

**പതിമൂന്നാം കേരള നിയമസഭ**  
**പതിനഞ്ചാം സമ്മേളനം**


നക്ഷത്ര ചിഹ്നമിട്ട നിയമസഭാ ചോദ്യം നമ്പർ: 204

08/12/2015-ൽ മൂലപ്പെടുത്തി

**പട്ടികവർഗ്ഗക്കാർക്ക് ഭൂമിയും പാർപ്പിടവും**

ചോദ്യം	മറുപടി
<p>ശ്രീ. ബി.വത്സ്യൻ : .. കെ.രാധാകൃഷ്ണൻ : .. പുരുഷിയാ കണ്വുണ്ടി : ശ്രീമതി.പി. അയിഷാ പോറ്റി :</p>	<p align="center">ശ്രീമതി. പി.കെ. ജയലക്ഷ്മി (പട്ടികവർഗ്ഗ ഭക്ഷണവും, സൗജന്യകാര്യാലയവും കാഴ്ചബംഗ്ളാവുകളും മൃഗശാലകളും വികസിപ്പിച്ചു)</p>
<p>(എ) പട്ടികവർഗ്ഗക്കാർക്ക് ഭൂമിയും പാർപ്പിടവും നൽകുന്ന പദ്ധതിയുടെ നിലവിലെ അവസ്ഥ വിശദമാക്കുമോ;</p>	<p>(എ) <b>പട്ടികവർഗ്ഗക്കാർക്ക് ഭൂമി</b> 2014 ൽ പട്ടികവർഗ്ഗ വികസന വകുപ്പ് ശേഖരിച്ച കണക്കു പ്രകാരം സംസ്ഥാനത്ത് 10,517 ഭൂമിയിടങ്ങളാണ് പട്ടികവർഗ്ഗത്തിൽപ്പെട്ട ഭൂമിയിടങ്ങൾ ഉൾക്കൊള്ളുന്നതിനായി ടി.ആർ.ഡി.എം. വനാവകാശ നിയമം, ആശിഷ്യാ ഭൂമി ആദിവാസിക്ക് സൗജന്യമായി നൽകുന്ന പട്ടികവർഗ്ഗ വികസന വകുപ്പ് കെ.എസ്.ടി. ആക്ട്, ഭൂമിയിട കോളം എന്നീ പദ്ധതികളിലൂടെ വാങ്ങിയ വകുപ്പ് ഭൂമി വികസന വകുപ്പ് വരുന്നു.</p> <p><b>പട്ടികവർഗ്ഗക്കാർക്ക് പാർപ്പിടം</b> ഭവനരഹിതരായ പട്ടികവർഗ്ഗ കുടുംബങ്ങളിൽ വീടു വയ്ക്കാൻ സ്ഥലം ലഭ്യമായ മുഴുവൻ പദ്ധതികളും ഭവന നിർമ്മാണം നടത്തുന്നതിനായി സർക്കാരിന്റെ മിഷൻ 676 പദ്ധതിയിൽപ്പെടുത്തി സമ്പൂർണ്ണ ഭവന നിർമ്മാണ പദ്ധതി പ്രഖ്യാപിച്ചിരുന്നു. പട്ടികവർഗ്ഗ വികസന വകുപ്പ് മുഖേന നടപ്പിലാക്കുന്ന ജനറൽ ഹൗസിംഗ് പദ്ധതി, എസ്.ടി.എസ്.പി. പദ്ധതി, റെഡ് കോർ വായ്പ തുക ഉപയോഗിച്ച് നടപ്പിലാക്കുന്ന ഭവന നിർമ്മാണ പദ്ധതി എന്നിവയിലൂടെയും 1922 വികസന വകുപ്പ് നടപ്പിലാക്കുന്ന ഐ.എ.ഡബ്ലു പദ്ധതിയിലൂടെയും മുഴുവൻ ഭവനരഹിത പട്ടികവർഗ്ഗക്കാർക്കും വീടു നൽകുന്നതിനാണ് ലക്ഷ്യമിട്ടിരിക്കുന്നത്. പദ്ധതി പുരോഗമിച്ചു വരുന്നു. സമ്പൂർണ്ണ ഭവന നിർമ്മാണ പദ്ധതി പ്രകാരം 2014-15, 2015-16 വർഷങ്ങളിൽ ആകെ 24,244 വീടുകൾ അനുവദിച്ചു നിർമ്മിച്ചുവരുന്നു.</p>


(ബി)	<p>പദ്ധതി പ്രാവർത്തികമാക്കുന്നതിലെ കാലതാമസത്തിന്റെ കാരണം വ്യക്തമാക്കുമോ?</p>	(ബി)	<p><b>പദ്ധതികൾ പ്രാവർത്തികമാക്കുന്നതിലെ കാലതാമസം സംബന്ധിച്ച് വിശദവിവരം ചുവടെ ചേർക്കുന്നു.</b></p> <p>പദ്ധതികൾ പ്രാവർത്തികമാക്കുന്നതിൽ കാലതാമസമുണ്ടാകുന്നില്ല. എന്നാൽ ഭൂമി കണ്ടെത്തി രേഖകൾ ക്രമീകാരം പരിശോധിച്ച് പരിശോധന കഴിയില്ലാത്തവയ്ക്ക് ക്രയവിക്രയം നടത്തുന്നതിന് സാധനങ്ങളുടെ കാലയളവ് ആവശ്യമായിട്ടുണ്ട്.</p> <p><b>ഭവന നിർമ്മാണ പദ്ധതിയിലെ കാലതാമസം</b></p> <p>ഭവന നിർമ്മാണ പദ്ധതി പ്രാവർത്തികമാക്കുന്നതിൽ കാലതാമസം ഉള്ളതായി ശ്രദ്ധയിൽപ്പെട്ടിട്ടില്ല. എന്നാൽ ഭവന നിർമ്മാണ സാധന സാമഗ്രികളുടെ ദൗർലഭ്യം, വിദഗ്ദ്ധരായ കൈതൊഴിലുറക്കലിന് അഭാവം ഭവന നിർമ്മാണം നടക്കുന്ന സ്ഥലത്ത് എത്തിച്ചേരാനുള്ള ബുദ്ധിമുട്ട് കാലാവസ്ഥാ വ്യതിയാനം എന്നീ കാരണങ്ങളാലും ഭവന നിർമ്മാണ പദ്ധതികൾ പൂർത്തീകരിക്കുന്നതിന് കാലയളവ് ആവശ്യമായിട്ടുണ്ട്.</p>
(ബി)	<p>പദ്ധതിയുടെ പൂർത്തീകരണം എന്തത്തേക്ക് സാധിക്കുമെന്ന് വിശദാംശം സഹിതം വ്യക്തമാക്കുമോ?</p>	(ബി)	<p>പദ്ധതികൾ സമയബന്ധിതമായി പൂർത്തീകരിക്കുന്നതിനുള്ള എല്ലാവിധ നടപടി ക്രമങ്ങളും പട്ടികവർഗ്ഗ വികസന വകുപ്പ് കൈക്കൊണ്ടുവരുന്നു. വിവിധ കാരണങ്ങളാൽ ഓരോ പദ്ധതിയും അനുദിനം നവീകരണ സാമ്പത്തികവർഷത്തിൽത്തന്നെ പൂർത്തീകരിക്കാൻ സാധിക്കാതെ വരികയാണെങ്കിൽ തൊട്ടടുത്തവർഷം ആയത് എല്ലാ വകുപ്പുകളും പൂർത്തീകരിച്ച് ലഭിക്കുന്നതിനുള്ള പ്രത്യേക നടപടികൾ പട്ടികവർഗ്ഗ വികസന വകുപ്പ് സ്വീകരിക്കാറുണ്ട്.</p>

  
 സെക്ഷൻ ഓഫീസർ

അനുബന്ധം- 1

ഭൂരഹിത പട്ടികവർഗ്ഗ കുടുംബങ്ങൾ

1	തിരുവനന്തപുരം	16
2	കൊല്ലം	76
3	പത്തനംതിട്ട	128
4	ആലപ്പുഴ	212
5	കോട്ടയം	206
6	ഇടുക്കി	453
7	എറണാകുളം	194
8	തൃശ്ശൂർ	74
9	പാലക്കാട്	1826
10	മലപ്പുറം	733
11	കോഴിക്കോട്	301
12	വയനാട്	4913
13	കണ്ണൂർ	170
14	കാസർഗോഡ്	1215
	ആകെ	10517

  
സെക്ഷൻ ഓഫീസർ

## Annexure -- II


Year	Name of Scheme	No of beneficiaries to which houses sanctined	Sub total
2011-12	General housing	1231	1855
	Special Package for unwed mothers(Crpus fund)	203	
	PVTG Housing	400	
	Adiya Paniya Package	21	
2012-13	General housing	800	2812
	PVTG	2012	
2013-14	General housing	1132	1195
	Corpiis fund	45	
	FRC	8	
	PVTG	10	
2014-15	General housing	2907	24244
	IAY Housing	9337	
2015-16	HUDCO Housing	2000	
	ATSP Housing	10000	
Total		30106	

*R. V. S.*  
 01/08/2016 3:28/10/16

ടി.ആർ.ഡി.എം. മുഖേനയുള്ള ഭൂമി വിതരണം


ജില്ല	സ്ഥലം	വിസ്തൃതി	കുടുംബങ്ങളുടെ എണ്ണം	ആകെ (ഏക്കർ)	ഭൂമിയുടെ ഇനം	തീയതി		
കാസർഗോഡ്	(പട്ടയമേള)			19	3.18	(പട്ടയം)	06.11.2004	
	കിനാനൂർ	1		50	70.25	(പട്ടയം)	17.12.2004	
	കുഞ്ചത്തൂർ	1		45	50	(പട്ടയം)	18.12.2009	
				114	123.43			
വയനാട്	കുന്നത്തിടവക	1		39	39	റവന്യൂ	10.5.2003	
	സുഗന്ധതരി	5		305	1525	പ്രോജക്ട് ഭൂമി	ജൂലൈ 2004	
	സുഗന്ധതരി	2		30	60		ആഗസ്റ്റ് - സെപ്റ്റം 2006	
	സുഗന്ധതരി	5		65	325		ജൂലൈ 05- ജനു 2006	
	സുഗന്ധതരി	1		22	22	പ്രോജക്ട് ഭൂമി	ജൂലൈ - ഓഗസ്റ്റ് 2005	
	പൂക്കോട്	5		34	170		29.2.04	
	പൂക്കോട്			8	40		ജൂലൈ - ഓഗസ്റ്റ് 2005	
	പൂക്കോട്	2		30	60		ജൂലൈ - ഓഗസ്റ്റ് 2005	
	കാരാപ്പുഴ	0.75		84	63	പ്രോജക്ട് ഭൂമി	10.03.04	
	കാരാപ്പുഴ	1		21	21		ഓഗസ്റ്റ് 2005	
	(പട്ടയമേള)			23	1.9	മിച്ച ഭൂമി	29.10.04 & 30.10.04	
	മീങ്ങേരി			100	135	കൈവശ ഭൂമി	17.12.04	
	മീങ്ങേരി			118			ഓഗസ്റ്റ് 2005	
				43	35.14	മിച്ച ഭൂമി	2008	
				75	29.56	റവന്യൂ	2008	
				997	2526.6			
	കണ്ണൂർ	പഴശ്ശി	1.1		149	162.2	ഇറിഗേഷൻ പ്രോജക്ട്	23.3.02
		കുടാലി കോളയാട്	1		27	21.8	മിച്ച ഭൂമി	ഒക്ടോബർ 2002
		മിച്ച ഭൂമി			224	26.37	മിച്ച ഭൂമി	29.10.04
ആലക്കോട്		1		57	57		2005	
ആലക്കോട്		1		244	244		2008	
ആറളം ഫാം 1-ാം ഘട്ടം		1		751	751	പ്രോജക്ട് ഭൂമി	03.03.2006	
ആറളം ഫാം 2-ാം ഘട്ടം		1		1584	1584	പ്രോജക്ട് ഭൂമി	22.09.2007	
ആറളം ഫാം 3-ാം ഘട്ടം		1		138	138	പ്രോജക്ട് ഭൂമി	03.02.2011	
ആറളം ഫാം 4-ാം ഘട്ടം				549	549	പ്രോജക്ട് ഭൂമി	2011 2012	
ആറളം		1		73	73	പ്രോജക്ട് ഭൂമി	01.11.2013	
ആറളം	15 - 95		141	113	പ്രോജക്ട് ഭൂമി	ഫെബ്രുവരി 2014		
			3937	3813.37				
മലപ്പുറം	മിച്ച ഭൂമി			61	46.38	മിച്ച ഭൂമി	11.12.04	
				61	46.38			
പാലക്കാട്	മലമ്പുഴ 2 വില്ലേജ്			10	4.44	മിച്ച ഭൂമി	29.11.04	
				10	4.44			
കോഴിക്കോട്	മുതുകാട്	1		41	41		20.9.02	
	വട്ടച്ചിറ ഫാം	5		39	195	പ്രോജക്ട് ഭൂമി	10.4.03	
	വട്ടച്ചിറ ഫാം	5		6	30	പ്രോജക്ട് ഭൂമി	06.09.03	
	വട്ടച്ചിറ ഫാം	1		30	30	പ്രോജക്ട് ഭൂമി	06.09.03	
	പേരാമ്പ്ര	1		202	202	റവന്യൂ	06.09.03	
	പേരാമ്പ്ര	1		102	102		22.02.04	
			420	600				

ത്യശ്ശൂർ	തലപ്പിള്ളി	0.25	20	5.68	റവന്യൂ	17.12.04
			20	5.68		
എറണാകുളം	കുട്ടമ്പുഴ		168	400	പുനരധിവാസ ഭൂമി	13.10.2002
	നേര്യമംഗലം	0.1 0.2	128	18.9	കൃഷിഭൂമി	17.12.04
			296	418.9		
ഇടുക്കി	മറയൂർ	1.5	242	363	റവന്യൂ	1.1.02
	കുണ്ടള	5	72	360	റവന്യൂ	1.1.02
	പൂപ്പാറ	1	47	47	റവന്യൂ	16.4.02
	ആലക്കോട്	1	3	3	റവന്യൂ	7.10.02
	ചിന്നക്കനാൽ - സിങ്കുകം	1	301	301	റവന്യൂ	29.4.03
	80 ഏക്കർ	2.5	68	170		28.4.03
	പന്തടിക്കളം	1	32	32		4.9.03
	പന്തടിക്കളം	1	30	30		7.11.03
	സൂര്യനെല്ലി	1	154	154		26.12.03
				949	1460	
ആലപ്പുഴ	ചേർത്തല	25 സെന്റ്	33	7.62	മിച്ച ഭൂമി	6.2.03
	(പട്ടയമേള)		2	0.05	(പട്ടയം)	30.10.04
			35	7.67		
കോട്ടയം	മടുക	1	19	19	റവന്യൂ	12.10.02
			19	19		
പത്തനംതിട്ട	(പട്ടയമേള)		14	1.39	കൈവശരേഖ	09.11.04
	താമരപ്പള്ളി എസ്റ്റേറ്റ്	ശരാശരി 80 സെന്റ്	14	10.8	മിച്ച ഭൂമി	13.02.2007
	<del>എന്നിവിടെ</del>		5	3.55		
			33	15.74		
കൊല്ലം	കുരിയോട്ടുമല		114	100	മൃഗസംരക്ഷണ വകുപ്പ് ഭൂമി	26.04.03
	കൊട്ടാരക്കര		14	14.68		26.04.03
	കുരിയോട്ടുമല	40 സെന്റ്	14	5.6		13.05.2013
			142	120.28		
	ആകെ		7033	9161.49		

  
 മെമ്പർമാർ ഉദ്യോഗസ്ഥൻ

കെ.എസ്.റ്റി. ആക്ട് - റവന്യൂ വകുപ്പ് മുഖേന

ജില്ല	മേഖല	ദ്രുമി നൽകിയ കുടുംബങ്ങളുടെ എണ്ണം	ദ്രുമിയുടെ അളവ് (ഏക്കർ)
പാലക്കാട്	മണ്ണാർക്കാട് (തത്തമംഗലം വില്ലേജ്)	120	120
വയനാട്	വൈത്തിരി താലൂക്ക്	660	486.61
തൃശ്ശൂർ	തിരുവില്വാമല, തലപ്പള്ളി താലൂക്ക്	5	5
	ആകെ	785	611.61

  
 സെക്ഷൻ ഓഫീസർ

**PROFORMA - I**

**Individual Rights**

**FOREST RIGHTS ACT - 2006**

Progress Report as on 31.10.2015

District	No. of FRCs constituted	No. of claims received by FRCs till the end of previous month	No. of claims received by FRCs during the month	Total No. of claims received by FRCs so far	No of claims passed by Gramasabha	No. of claims rejected by Grama Sabha	No. of claims pending with Grama Sabha	No. of claims passed by SDLC	No. of claims rejected by SDLC	No. of claims pending with SDLC	No. of claims passed by DLC	No. of claims rejected by DLC	No. of claims pending with DLC	No. of titles issued	No. of cases in which titles is not issued	Extent of land in acres	Remarks
1	2	3	4	5(3+4)	6	7	8	9	10	11	12	13	14	15	17	18	19
TVM	36	5241	0	5241	5241	0	0	4800	441	0	4794	0	6	4587	207	6478.3787	
Kollam	14	1214	0	1214	1162	52	0	1162	0	0	1162	0	0	1158	4	983.76	
Pathanamthitta	18	1130	0	1130	1069	61	0	988	121	0	940	8	0	847	93	589.3	
Kottayam	12	1663	0	1663	1553	110	0	9	113	0	1440	0	0	1377	63	1528.91	
Idukki	93	10109	0	10109	9007	1102	0	2	0	1143	7862	2	0	7729	133	13680.0354	
Ernakulam	14	1472	0	1472	1383	89	0	3	95	0	1127	161	0	920	207	1900	
Thrissur	36	1341	0	1341	1341	0	0	1341	9	0	816	465	51	810	6	805.47	
Palakkad	91	3780	0	3780	3780	0	0	5	2019	276	1302	183	0	1222	80	1573	
Malappuram	28	1264	0	1264	1264	0	0	948	308	8	948	0	0	944	4	710.3585	
Kozhikkode	2	20	0	20	11	9	0	11	0	0	11	0	0	11	0	6.87	
Wayanad	109	6937	0	6937	4458	2479	0	4458	0	0	4450	8	0	4262	188	3227.0562	
Kannur	57	1035	0	1035	1032	3	0	1031	1	0	1031	0	0	1031	0	1590	
Total	510	35206	0	35206	31301	3905	0	26767	3107	1427	25883	827	57	24898	985	33073	

*RAC*  
*67msdnd 83ad9mnd*