


പതിനാലാം കേരള നിയമസഭ
പതിനഞ്ചാം സമ്മേളനം

നക്ഷത്രചിഹ്നമിടാത്ത ചോദ്യം നം. 2480

14.6.2019 -ൽ മറുപടിയ്ക്ക്

പ്രളയത്തിന് ശേഷം കേരളം സന്ദർശിച്ച വിനോദസഞ്ചാരികൾ

<p><u>ചോദ്യം</u> ശ്രീ. ഒ. ആർ. കേളു :</p>	<p><u>മറുപടി</u> ശ്രീ. കടകംപള്ളി സുരേന്ദ്രൻ, സഹകരണവും വിനോദസഞ്ചാരവും ദേവസ്വവും വകുപ്പു മന്ത്രി</p>
<p>പ്രളയത്തിന് ശേഷം കേരളം സന്ദർശിച്ച ആഭ്യന്തര-വിദേശ വിനോദസഞ്ചാരികളുടെ എണ്ണം പട്ടിക തിരിച്ച് ലഭ്യമാക്കാമോ?</p>	<p>പ്രളയത്തിന് ശേഷം 2018 ആഗസ്റ്റ് മാസം മുതൽ 2019 മാർച്ച് വരെ കേരളം സന്ദർശിച്ച ആഭ്യന്തര-വിദേശ വിനോദസഞ്ചാരികളുടെ എണ്ണം അനുബന്ധമായി ചേർക്കുന്നു.</p>




സെക്ഷൻ ഓഫീസർ

✓

അനുബന്ധം - I


കേരളസന്ദർശിച്ച ആഭ്യന്തരവിനോദ സഞ്ചാരികൾ

നം	ജില്ല	2018					2019		
		ആഗസ്റ്റ്	സെപ്റ്റംബർ	ഒക്ടോബർ	നവംബർ	ഡിസംബർ	ജനുവരി	ഫെബ്രുവരി	മാർച്ച്
1	ആലപ്പുഴ	25953	26146	37846	41389	70922	66554	56324	57684
2	എറണാകുളം	207750	218594	323567	331032	407738	358646	321136	316309
3	ഇടുക്കി	49707	82011	106025	121121	173962	133914	101374	108650
4	കണ്ണൂർ	49743	64193	59783	65621	70648	71839	69067	69341
5	കാസർഗോഡ്	16214	20257	22044	22049	25172	21951	23359	22835
6	കൊല്ലം	28276	31357	27108	35432	37538	41842	32852	34733
7	കോട്ടയം	35019	35030	38004	44566	54404	53670	44065	40743
8	കോഴിക്കോട്	82130	90140	83703	87853	101832	110905	105983	103907
9	മലപ്പുറം	44042	51481	49329	48175	53001	50501	45537	49856
10	പാലക്കാട്	36390	40584	41814	40767	45295	48045	42161	40829
11	പത്തനംതിട്ട	14658	14358	14763	16700	17372	18018	14110	13563
12	തിരുവനന്തപുരം	202385	198557	211638	225214	257399	242866	227741	209854
13	തൃശൂർ	159597	189381	201197	215909	213460	203717	179051	195720
14	വയനാട്	43713	57356	64207	68977	111235	93083	72905	75228
കേരളം		995577	1119445	1281028	1364805	1639978	1515551	1335665	1339252
മുൻവർഷത്തെ കണക്ക്		1138533	1188959	1379190	1401610	1632609	1422483	1226778	1228451
മുൻവർഷത്തെ അപേക്ഷിച്ച് വർദ്ധനവ്(%)		-12.56	-5.85	-7.12	-2.63	0.45	6.54	8.88	9.02


സെക്ഷൻ ഓഫീസർ

കേരളംസന്ദർശിച്ച വിദേശവിനോദ സഞ്ചാരികൾ

നം	ജില്ല	2018					2019		
		ആഗസ്റ്റ്	സെപ്റ്റംബർ	ഒക്ടോബർ	നവംബർ	ഡിസംബർ	ജനുവരി	ഫെബ്രുവരി	മാർച്ച്
1	ആലപ്പുഴ	2736	1298	4603	9259	13725	21899	21883	15734
2	എറണാകുളം	26019	20976	35625	44479	60084	65027	56380	48439
3	ഇടുക്കി	3146	2307	2744	4797	5305	8270	9389	6407
4	കണ്ണൂർ	193	100	285	686	1230	1037	1267	663
5	കാസർഗോഡ്	54	63	207	570	712	1161	1008	628
6	കൊല്ലം	657	244	413	966	1292	2630	1863	1509
7	കോട്ടയം	1896	877	3350	5040	8229	9770	10192	5595
8	കോഴിക്കോട്	1472	1323	1653	3013	1582	2400	2035	2736
9	മലപ്പുറം	1765	789	1240	1276	1588	1259	1188	1817
10	പാലക്കാട്	64	87	116	189	198	287	383	173
11	പത്തനംതിട്ട	122	71	84	192	232	405	175	158
12	തിരുവനന്തപുരം	20708	15659	21406	26464	45160	42561	38741	27485
13	തൃശ്ശൂർ	803	641	863	1157	1070	1817	1520	1304
14	വയനാട്	486	334	674	1183	1348	2065	2000	1209
കേരളം		60121	44769	73263	99271	141755	160588	148024	113857
മുൻവർഷത്തെ കണക്ക്		73736	54700	79957	107028	135113	167980	152003	120711
മുൻവർഷത്തെ അപേക്ഷിച്ച് വർദ്ധനവ്(%)		-18.46	-18.16	-8.37	-7.25	4.92	-4.4	-2.62	-5.68


സെക്ഷൻ ഓഫീസർ