

**പൊതുമേഖലാസ്ഥാപനങ്ങളുടെ ലാഭനഷ്ടക്കണക്ക്**

ചോദ്യം

ഉത്തരം

ശ്രീ.പി.കെ. ശശി

ശ്രീ. എ.സി.മൊയ്തീൻ  
(വ്യവസായവും സ്പോർട്സും യുവജനകാര്യവും വകുപ്പ് മന്ത്രി)

(എ) സംസ്ഥാനത്തു നിലവിലുള്ള പൊതുമേഖലാസ്ഥാപനങ്ങൾ ഏതെല്ലാം എന്നും അവയിൽ ലാഭത്തിൽ പ്രവർത്തിക്കുന്നവ ,നഷ്ടത്തിൽ പ്രവർത്തിക്കുന്നവ എന്നിവ ഏതെല്ലാം എന്നും, ലാഭം എത്ര, നഷ്ടം എത്ര എന്നും വ്യക്തമാക്കുമോ;

(എ) വ്യവസായ വകുപ്പിന്റെ അധീനതയിൽ ഒരു സ്റ്റാറ്റയൂട്ടറി കോർപ്പറേഷനടക്കം 42 പൊതുമേഖലാ സ്ഥാപനങ്ങളാണ് നിലവിൽ പ്രവർത്തിക്കുന്നത്. ഇവയുടെ വിവരം അനുബന്ധം I ആയി ചേർക്കുന്നു. ഇവയിൽ അവലോകനത്തിനായി പരിഗണിച്ചുവരുന്ന 40 പൊതുമേഖലാ സ്ഥാപനങ്ങളിൽ 2016-17 കാലയളവിൽ 13 സ്ഥാപനങ്ങൾ ലാഭത്തിലും 27 സ്ഥാപനങ്ങൾ നഷ്ടത്തിലും പ്രവർത്തിച്ചുവരുന്നു. ഇവയുടെ വിവരം അനുബന്ധം II ആയി ചേർക്കുന്നു.

(ബി) മുൻ സർക്കാർ അധികാരമൊഴിയുമ്പോഴുള്ള പ്രസ്തുത സ്ഥാപനങ്ങളുടെ അവസ്ഥ എന്തായിരുന്നെന്നും, അക്കാലയളവിൽ അടച്ചുപൂട്ടിയ പൊതുമേഖലാസ്ഥാപനങ്ങൾ ഏതെല്ലാമായിരുന്നെന്നും വ്യക്തമാക്കുമോ;

(ബി) മുൻ സർക്കാർ അധികാരമൊഴിയുമ്പോൾ ഇവയിൽ 10 പൊതുമേഖലാ സ്ഥാപനങ്ങൾ ലാഭത്തിലും 30 പൊതുമേഖലാ സ്ഥാപനങ്ങൾ നഷ്ടത്തിലുമാണ് പ്രവർത്തിച്ചത്. ഇവയുടെ വിവരം അനുബന്ധം III ആയി ചേർക്കുന്നു. ഈ കാലയളവിൽ സംസ്ഥാനത്ത് വ്യവസായവകുപ്പിന്റെ അധീനതയിലുള്ള സ്ഥാപനങ്ങളൊന്നും അടച്ചുപൂട്ടിയിട്ടില്ല. എന്നാൽ ഈ സർക്കാർ അധികാരത്തിൽ വന്നതിനു ശേഷം കമ്പനികളുടെ മൊത്തം നഷ്ടം 2015-16 ലെ 131.60 കോടി രൂപയിൽ നിന്നും 2016-17 ൽ 71.34 കോടി രൂപയായി കുറയ്ക്കാൻ കഴിഞ്ഞിട്ടുണ്ട്.

(സി) നഷ്ടത്തിൽ പ്രവർത്തിക്കുന്ന സ്ഥാപനങ്ങളെ ലാഭകരമാക്കാനുള്ള എന്തെല്ലാം നടപടികളാണ് നിലവിൽ സ്വീകരിച്ചു വരുന്നത് എന്നും, ഇതുമൂലമുണ്ടായ പ്രവർത്തനപുരോഗതി എന്തെന്നും വ്യക്തമാക്കുമോ?

(സി) ഈ സർക്കാർ അധികാരത്തിൽ വന്നതിനുശേഷം വ്യവസായവകുപ്പിന്റെ അധീനതയിലുള്ള ഓരോ പൊതുമേഖലാ സ്ഥാപനങ്ങളുടെയും മുൻകാല പ്രവർത്തനങ്ങളും, ഇപ്പോഴത്തെ അവസ്ഥയും സംബന്ധിച്ച

വിശദമായ വിശകലനം പൊതുമേഖലാ  
വ്യവസായ പുനഃസംഘടനാ ബോർഡ്  
(റിയോബ്) മുഖേന നടത്തിയിട്ടുണ്ട്.  
പൊതുമേഖലാ സ്ഥാപനങ്ങളിൽ  
വൈദഗ്ദ്ധ്യമുള്ളവരെ മാനേജിംഗ്  
ഡയറക്ടർമാരായി നിയമിക്കുന്നതിനുള്ള  
നടപടികൾ സ്വീകരിച്ചു. അതിനു പുറമെ  
ഒരോ സ്ഥാപനങ്ങളേയും പ്രത്യേകം  
പ്രവർത്തന അവലോകനത്തിനു  
വിധേയമാക്കി. ഇതിന്റെ അ  
ടിസ്ഥാനത്തിൽ ഉൽപ്പാദന  
സംവിധാനങ്ങളുടെയും, സാങ്കേതിക  
വിദ്യയുടെയും കാലാനുസൃതമായ  
നവീകരണം, വിപണന സാധ്യതയുള്ള  
ഉൽപ്പന്നങ്ങളുടെ വൈവിധ്യവൽക്കരണം,  
വിപുലീകരണം, കാര്യക്ഷമമായ  
മാനേജ്മെന്റ് സംവിധാനം,  
സ്ഥാപനങ്ങൾ തമ്മിലുള്ള ഏകോപനം,  
ധനപരമായ പുനഃരുദ്ധാരണം,  
പൊതുമേഖലാസ്ഥാപനങ്ങളുടെ പ്രവർ  
ത്തനം മോണിറ്ററിംഗ് ചെയ്യുന്നതിനുള്ള  
സംവിധാനങ്ങളുടെ ശക്തിപ്പെടുത്തൽ,  
എന്നിവയിലൂടെ സ്ഥാപനങ്ങളെ അഭി  
വൃദ്ധിപ്പെടുത്തുന്നതിനുള്ള നടപടികൾ  
സ്വീകരിച്ചു. തൽഫലമായി ഉണ്ടായ  
പ്രവർത്തന പുരോഗതി അനുബന്ധം IV  
ആയി ചേർക്കുന്നു.



സെക്ഷൻ ഓഫീസർ

70

**List of PSUs under Industries Department**


Sl. No	Company
1	Autokast Ltd
2	Forest Industries (Travancore) Ltd
3	Handicrafts Development Corporation (Kerala) Ltd
4	KELPALM
5	Keltron Component Complex Ltd
6	Keltron Electro Ceramics Ltd
7	Kerala Artisans Development Corporation Ltd
8	Kerala Automobiles Ltd
9	Kerala Clays & Ceramic Products Ltd
10	Kerala Electrical & Allied Engineering Company Ltd
11	Kerala Industrial Infrastructure Development Corporation
12	Kerala Small Industries Development Corporation Ltd
13	Kerala State Bamboo Corporation Ltd
14	Kerala State Co-operative Textile Federation Ltd
15	Kerala State Drugs & Pharmaceuticals Ltd
16	Kerala State Electronic Development Corporation Ltd
17	Kerala State Handloom Development Corporation Ltd
18	Kerala State Handloom Weavers Co-operative Society
19	Kerala State Industrial Development Corporation Ltd
20	Kerala State Industrial Enterprises Ltd
21	Kerala State Mineral Development Corporation Ltd
22	Kerala State Textile Corporation Ltd
23	Malabar Cements Ltd
24	SAIL- SCL Kerala Ltd
25	Sitaram Textiles Ltd
26	Steel and Industrial Forgings Ltd
27	Steel Industrials Kerala Ltd
28	The Alleppey Co-operative Spinning Mills
29	The Cannanore Co-operative Spinning Mills Ltd
30	The Kerala Ceramics Ltd
31	The Kerala Minerals and Metals Ltd
32	The Malappuram Co-operative Spinning Mills Ltd
33	The Metal Industries Ltd
34	The Quilon Co-operative Spinning Mills Ltd
35	The Travancore Cements Ltd
36	The Trichur Co-operative Spinning Mills Ltd
37	Traco Cable Company Ltd
38	Transformers and Electricals Kerala Ltd
39	Travancore Titanium Products Ltd
40	Travancore-Cochin Chemicals Ltd
41	Trivandrum Spinning Mills Ltd
42	United Electrical Industries Ltd

*(Handwritten signature)*  
 Director, Industries Department

**Performance of PSUs under Industries Department 2016-17 Quick Estimates  
(Preliminary Report - Not Audited)**

Sl.No	Company	Rs.in Crores
		Profit/Loss
		2016-17
<b>Profit making PSUs</b>		
1	The Kerala Minerals and Metals Ltd	40.37
2	Kerala State Industrial Development Corporation Ltd	32.06
3	Travancore Titanium Products Ltd	8.53
4	Travancore-Cochin Chemicals Ltd	6.33
5	Malabar Cements Ltd	3.52
6	Kerala State Electronics Development Corporation Ltd	2.20
7	Steel and Industrial Forgings Ltd	2.14
8	Traco Cable Company Ltd	1.55
9	Transformers and Electricals Kerala Ltd	1.06
10	Forest Industries (Travancore) Ltd	0.70
11	Keltron Electro Ceramics Ltd	0.41
12	Steel Industrials Kerala Ltd	0.06
13	Kerala Artisan's Development Corporation Ltd	0.92
<b>Total</b>		<b>99.85</b>
<b>Loss making PSUs</b>		
14	Kerala State Mineral Development Corporation Ltd	-0.11
15	KELPALM	-0.21
16	Keltron Component Complex Ltd	-0.22
17	The Metal Industries Ltd	-1.25
18	Trivandrum Spinning Mills Ltd*	-1.80
19	HANTEX	-2.52
20	Handicrafts Dev Corp. (Kerala) Ltd	-3.00
21	Alleppy Co-operative Spinning Mills Ltd	-4.23
22	Kerala Clays & Ceramic Products Ltd	-4.26
23	Kerala State Drugs & Pharmaceuticals Ltd	-4.27
24	Kerala Automobiles Ltd	-5.44
25	The Kerala Ceramics Ltd	-5.48
26	Sitaram Textiles Ltd	-5.58
27	Kerala State Industrial Enterprises Ltd	-5.86


28	United Electrical Industries Ltd.	-6
29	The Trichur Co-operative Spinning Mills Ltd	-6.36
30	The Malappuram Co-operative Spinning Mills Ltd	-6.59
31	Kerala State Handloom Development Corporation Ltd	-6.59
32	The Cannannore Co-op. Spinning Mills Ltd	-8.07
33	Autokast Ltd	-9.32
34	Kerala State Bamboo Corporation Ltd.	-9.34
35	The Quilon Co-operative Spinning Mills Ltd	-9.81
36	The Travancore Cements Ltd	-10.17
37	Steel Complex Ltd	-10.50
38	Kerala Electrical & Allied Engineering Company Ltd	-11.81
39	Kerala Small Industries Development Corporation Ltd	-15.99
40	Kerala State Textile Corporation Ltd*	-16.33
Total		<b>-171.19</b>
Grand Total		<b>-71.34</b>

  
 സെക്രട്ടറി, കാലിക്കറ്റ്

## PERFORMANCE OF PSUs UNDER DEPARTMENT OF INDUSTRIES DURING 2015-16

SL.No	PSUs	Profit / Loss (Lakhs)
		2015-16
<b>Profit making Units</b>		
1	Malabar Cements Ltd	3,875.20
2	Kerala State Industrial Development Corporation Ltd	3,455.24
3	The Kerala Minerals and Metals Ltd	2,115.54
4	Kerala State Electronics Development Corporation Ltd	102.56
5	Forest Industries (Travancore) Ltd	87.51
6	Kerala State Mineral Development Corporation Ltd	68.37
7	Keltron Electro Ceramics Ltd	55.50
8	Kerala Artisan's Development Corporation Ltd	42.31
9	Kerala State Industrial Enterprises Ltd	17.65
10	Steel Industrials Kerala Ltd	11.62
<b>Loss making Units</b>		
11	Kerala State Palmyrah Products Development & Workers Welfare Corporation Ltd	-10.89
12	The Metal Industries Ltd	-5.74
13	Keltron Component Complex Ltd	-96.93
14	Hantex	-113.99
15	Steel and Industrial Forgings Ltd.	-118.24
16	Traco Cable Company Ltd	-218.87
17	Trivandrum Spinning Mills Ltd	-250.66
18	Kerala State Handloom Development Corporation Ltd	-283.82
19	Handicrafts Development Corporation (Kerala) Ltd	-306.84
20	Kerala State Drugs & Pharmaceuticals Ltd	-334.28

SL.No	PSUs	Profit / Loss (Lakhs)
		2015-16
21	Alleppey Co-operative Spinning Mills Ltd	-434.50
22	Travancore Titanium Products Ltd	-447.45
23	The Kerala Ceramics Ltd	-456.05
24	Kerala Clays & Ceramic Products Ltd.	-456.96
25	The Cannannore Co-operative Spinning Mills Ltd	-469.93
26	Kerala Automobiles Ltd	-471.11
27	Kerala Small Industries Development Corporation Ltd	-499.21
28	Autokast Ltd.	-533.73
29	United Electrical Industries Ltd.	-540.12
30	The Travancore Cements Ltd	-569.00
31	Travancore-Cochin Chemicals Ltd	-587.00
32	The Quilon Co-operative Spinning Mills Ltd	-613.96
33	Sitaram Textiles Ltd	-642.45
34	The Trichur Co-operative Spinning Mills Ltd	-685.22
35	Kerala Electrical & Allied Engineering Company Ltd.	-757.51
36	The Malappuram Co-operative Spinning Mills Ltd	-795.52
37	Kerala State Bamboo Corporation Ltd.	-867.55
38	Transformers and Electricals Kerala Ltd	-990.00
39	SAIL-SCL Kerala Ltd	-1,215.00
40	Kerala State Textile Corporation Ltd	-2,949.70
<b>ആകെ</b>		<b>-6,890.73</b>

  
 മെമ്പർമാർ ദാമിനർ

**അനുമതി IV**


- 2015-16 സാമ്പത്തിക വർഷം നഷ്ടത്തിൽ പ്രവർത്തിച്ചിരുന്ന TTP, TCC, TELK, TRACO, SIFL എന്നീ സ്ഥാപനങ്ങൾ 2016-17ൽ ലാഭകരമാക്കുവാൻ സാധിച്ചു.
- ഈ കാലയളവിൽ ഏറ്റവും കൂടുതൽ ലാഭം ഉണ്ടാക്കിയ സ്ഥാപനം KMML ആണ്. KMML-ന്റെ ലാഭം ഉയർത്തുവാൻ സാധിച്ചു.
- പൊതുമേഖലാ സ്ഥാപനങ്ങളുടെ മൊത്തം നഷ്ടം കുറയ്ക്കുവാൻ സാധിച്ചു. 17 സ്ഥാപനങ്ങൾക്ക് നഷ്ടം കുറച്ചു കൊണ്ടുവരുവാൻ സാധിച്ചു.
- ലാഭത്തിൽ പ്രവർത്തിക്കുന്ന പൊതുമേഖലാ സ്ഥാപനങ്ങളുടെ മൊത്തം ലാഭവും വിറ്റുവരവും കൂട്ടുവാൻ സാധിച്ചു.
- ടെക്സ്റ്റൈൽ മേഖലയിലെ സ്ഥാപനങ്ങളും, ബാംബു കോർപ്പറേഷനും ഒഴികെയുള്ള സ്ഥാപനങ്ങൾ പ്രവർത്തനം മെച്ചപ്പെടുത്തിയിട്ടുണ്ട്.
- 2016-17 സാമ്പത്തിക വർഷം പൊതുമേഖലാ സ്ഥാപനങ്ങളിലെ വിവിധ നവീകരണ വിപുലീകരണ പദ്ധതികൾക്കുള്ള പദ്ധതി വിഹിതം 123 കോടിയോളം രൂപയായിരുന്നു.
- 2017-18 സാമ്പത്തിക വർഷത്തിൽ പൊതുമേഖലാ സ്ഥാപനങ്ങളിലെ നവീകരണ വിപുലീകരണ പദ്ധതികൾക്കായുള്ള പദ്ധതി വിഹിതം 270 കോടി രൂപയായി ഉയർത്തി വകയിരുത്തിയിട്ടുണ്ട്.
- 2017-18 സാമ്പത്തിക വർഷം മുതൽ ബഡ്ജറ്റിൽ പ്രഖ്യാപിച്ച പദ്ധതികൾക്കു പുറമെ കേരളാ മിനറൽ & മെറ്റൽ ലിമിറ്റഡ്, മലബാർ സിമന്റ്സ് ലിമിറ്റഡ്, കേരളാ സ്റ്റേറ്റ് ഡ്രഗ്സ് & ഫാർമസ്യൂട്ടിക്കൽ ലിമിറ്റഡ്, ട്രാവൻകൂർ-കൊച്ചിൻ കെമിക്കൽ ലിമിറ്റഡ്, കെൽട്രോൺ, ട്രാവൻകൂർ സിമന്റ്സ് ലിമിറ്റഡ് എന്നീ സ്ഥാപനങ്ങളിൽ വിപുലമായ വിപുലീകരണ പദ്ധതികൾ പ്രത്യേക ധനസഹായത്തോടുകൂടി നടപ്പിലാക്കുന്നതാണ്.
- 2016-17-ലെ ബഡ്ജറ്റിൽ പ്രഖ്യാപിച്ചതനുസരിച്ച് ടൈറ്റാനിയം മൂല്യവർദ്ധിത ഉൽപ്പന്നങ്ങളുടെ ഒരു ഉൽപ്പാദന സമുച്ചയം സ്ഥാപിക്കുന്നതിനുവേണ്ടി പദ്ധതി തയ്യാറാക്കുന്നതിനായി ഒരു ഉന്നതതല കമ്മിറ്റിയെ സർക്കാർ ഉത്തരവ് G.O.(Rt) No.61/2017/ID dt.11/01/2017 പ്രകാരം ചുമതലപ്പെടുത്തിയിട്ടുണ്ട്.
- ടെക്സ്റ്റൈൽ മേഖലയിലെ പൊതുമേഖലയിലും സഹകരണമേഖലയിലുമുള്ള പ്രവർത്തനം നിലച്ചുകിടന്നിരുന്ന

...



സ്ഥാപനങ്ങളുടെ സമഗ്രമായ നവീകരണ പരിപാടികൾ **15** കോടി രൂപയുടെ അധിക ധനസഹായം നൽകുകവഴി ആരംഭിക്കുവാൻ സാധിച്ചു. ഇതിന്റെ ഭാഗമായി കേന്ദ്രീകൃതമായി പരുത്തി വാങ്ങുന്നതിനുള്ള സംവിധാനം പുനഃരാരംഭിക്കുവാൻ സാധിച്ചു.

- **ടെക്സ്റ്റൈൽ മേഖലയിലെ സ്ഥാപനങ്ങളുടെ സ്ഥായിയായ പ്രവർത്തനത്തിനും ഉന്നമനത്തിനുമായി പുനരുദ്ധാരണ പദ്ധതി തയ്യാറാക്കുന്നതിനായി ഒരു വിദഗ്ദ്ധ കമ്മിറ്റിയെ സർക്കാർ ഉത്തരവ് G.O.(Rt) No.88/2017/ID dt.18/01/2017 പ്രകാരം ചുമതലപ്പെടുത്തി. പ്രസ്തുത കമ്മിറ്റി പ്രവർത്തനമാരംഭിച്ചിട്ടുണ്ട്.**
- **കോമളപുരം സ്പിന്നിംഗ് & വീവിംഗ് മിൽ, ഉദുമ ടെക്സ്റ്റൈൽ മിൽ, ഹൈടെക് വീവിംഗ് മിൽ, പിണറായി എന്നിവയിൽ ബാക്കിയുള്ള ജോലികൾ പൂർത്തീകരിച്ച് വ്യാവസായിക ഉൽപ്പാദനം ആരംഭിക്കുന്നതിനായി **31** കോടിരൂപ 2017-18ലെ ബഡ്ജറ്റിൽ വകയിരുത്തിയിട്ടുണ്ട്.**
- **പൊതുമേഖലയിൽ പ്രവർത്തിച്ചുവരുന്ന ടെക്സ്റ്റൈലിൽ മില്ലുകളുടെ ആധുനികവൽക്കരണ പദ്ധതിയുടെ പൂർത്തീകരണത്തിനായി **9.40** കോടിരൂപ 2017-18ലെ ബഡ്ജറ്റിൽ വകയിരുത്തിയിട്ടുണ്ട്**

  
മന്ത്രിമാർ ഓഫീസർ