

**15 -ാം കേരള നിയമസഭ**

**1 -ാം സമ്മേളനം**

**നക്ഷത്ര ചിഹ്നം ഇല്ലാത്ത ചോദ്യം നം. 415**

**08-06-2021 - ൽ മറുപടിയ്ക്ക്**


**പൊതുമേഖലാ സ്ഥാപനത്തിന്റെ ഓഡിറ്റ്**

ചോദ്യം		ഉത്തരം	
<b>ശ്രീ സി ആർ മഹേഷ്</b>		<b>Shri. P. Rajeeve</b> <b>(നിയമം, വ്യവസായം, കയർ വകുപ്പ് മന്ത്രി)</b>	
(എ)	വ്യവസായ വകുപ്പിന് കീഴിലുള്ള ഓരോ പൊതുമേഖലാ സ്ഥാപനത്തിന്റെയും ഓഡിറ്റ് എന്നുവരെ പൂർത്തിയാക്കിയിട്ടുണ്ടെന്ന് വ്യക്തമാക്കുമോ;	(എ)	വ്യവസായ വകുപ്പിന്റെ അധീനതയിലുള്ള പൊതുമേഖലാസ്ഥാപനങ്ങളിൽ ആഡിറ്റ് പൂർത്തീകരിച്ചതിന്റെ വിശദാംശങ്ങൾ അനുബന്ധം 1 ആയി ചേർക്കുന്നു
(ബി)	വ്യവസായ വകുപ്പിന് കീഴിലുള്ള ഓരോ പൊതുമേഖലാ സ്ഥാപനത്തിന്റെയും 2015-16 മുതൽ ഓഡിറ്റ് പൂർത്തിയാക്കിയ വർഷം വരെയുള്ള കണക്കുകൾ പ്രകാരം, ഓരോ വർഷത്തെയും, വരുമാനം(ടോട്ടൽ റവന്യൂ)എത്രയെന്നും, ചെലവ് (ടോട്ടൽ എക്സ്പെൻഡിച്ചർ) എത്രയെന്നും, പ്രവർത്തന ലാഭവും/പ്രവർത്തന നഷ്ടവും എത്രയെന്നും (പ്രോഫിറ്റ്/ലോസ് ബിഫോർ എക്സ്പെൻഷണൽ ആൻഡ് എക്സിട്രാ ഓർഡിനറി ഐറ്റംസ് ആൻഡ് ടാക്സ് ഓർ ഓപ്പറേറ്റീംഗ് പ്രോഫിറ്റ്/ലോസ്) വ്യക്തമാക്കാമോ;	(ബി)	വ്യവസായ വകുപ്പിന് കീഴിലുള്ള പൊതുമേഖലാ സ്ഥാപനങ്ങളുടെ 2015-16 മുതൽ ഓഡിറ്റ് പൂർത്തിയാക്കിയ വർഷങ്ങൾ വരെയുള്ള ഓരോ വർഷങ്ങളിലെയും വരുമാനം, വിറ്റുവരവ്, ചെലവ്, പ്രവർത്തന ലാഭം/നഷ്ടം, അറ്റലാഭം/നഷ്ടം എന്നിവ സംബന്ധിച്ച വിവരങ്ങൾ അനുബന്ധം 2 ആയി ചേർക്കുന്നു.
(സി)	വ്യവസായ വകുപ്പിന് കീഴിലുള്ള ഓരോ പൊതുമേഖലാ സ്ഥാപനത്തിന്റെയും 2015-16 മുതൽ ഓഡിറ്റ് പൂർത്തിയാക്കിയ വർഷം വരെയുള്ള കണക്കുകൾ പ്രകാരം ഓരോ വർഷത്തെയും ലാഭത്തിന്റെയും നഷ്ടത്തിന്റെയും (പ്രോഫിറ്റ്/ലോസ് ) വിശദാംശങ്ങൾ ലഭ്യമാക്കുമോ;	(സി)	വ്യവസായ വകുപ്പിന് കീഴിലുള്ള പൊതുമേഖലാ സ്ഥാപനങ്ങളുടെ 2015-16 മുതൽ ഓഡിറ്റ് പൂർത്തിയാക്കിയ വർഷങ്ങൾ വരെയുള്ള ഓരോ വർഷങ്ങളിലെയും വരുമാനം, വിറ്റുവരവ്, ചെലവ്, പ്രവർത്തന ലാഭം/നഷ്ടം, അറ്റലാഭം/നഷ്ടം എന്നിവ സംബന്ധിച്ച വിവരങ്ങൾ അനുബന്ധം 2 ആയി ചേർക്കുന്നു.
(ഡി)	വ്യവസായ വകുപ്പിന് കീഴിലുള്ള ഓരോ പൊതുമേഖലാ സ്ഥാപനത്തിന്റെയും 2015-16 മുതൽ 2020-21 വരെയുള്ള ഓരോ വർഷത്തെയും വിറ്റുവരവ് എത്രയാണെന്ന് വ്യക്തമാക്കുമോ?	(ഡി)	വ്യവസായ വകുപ്പിന് കീഴിലുള്ള പൊതുമേഖലാ സ്ഥാപനങ്ങളുടെ 2015-16 മുതൽ ഓഡിറ്റ് പൂർത്തിയാക്കിയ വർഷങ്ങൾ വരെയുള്ള ഓരോ വർഷങ്ങളിലെയും വരുമാനം, വിറ്റുവരവ്, ചെലവ്, പ്രവർത്തന ലാഭം/നഷ്ടം, അറ്റലാഭം/നഷ്ടം എന്നിവ സംബന്ധിച്ച വിവരങ്ങൾ അനുബന്ധം 2 ആയി ചേർക്കുന്നു.






ക്ര. നം.	കമ്പനി	ആഡിറ്റ് പൂർത്തിയായ വർഷം	വിറ്റുവരവ്					ചെലവുകൾ					പ്രവർത്തന ലാഭം / നഷ്ടം					അറ്റലാഭം / നഷ്ടം				
			2015-16	2016-17	2017-18	2018-19	2019-20	2015-16	2016-17	2017-18	2018-19	2019-20	2015-16	2016-17	2017-18	2018-19	2019-20	2015-16	2016-17	2017-18	2018-19	2019-20
സിറാമിക്സ് ആൻഡ് റിഫ്രാക്റ്ററീസ്																						
32	കേരള ക്ലൈസ് ആൻഡ് സിറാമിക് പ്രൊഡക്ട്സ്	2019-20	285.26	172.87	145.79	334.30	467.96	750.46	556.52	633.50	622.61	834.84	-363.90	-279.69	-358.74	-148.52	-171.32	-465.20	-383.65	-487.71	-288.31	-366.88
33	ദി കേരള സിറാമിക് ലിമിറ്റഡ്	2019-20	283.42	294.36	430.30	692.07	685.40	977.96	1,001.91	1,477.88	1,084.66	1,250.78	-335.74	-261.77	-590.79	17.36	54.03	-694.34	-708.21	-1,047.59	-408.36	-677.70
പാരമ്പര വ്യാവസായിക മേഖല																						
34	ഹാൻറിക്രാഫ്റ്റ് ഡെവലപ്മെൻ്റ് കോർപ്പറേഷൻ കേരളം	2018-19	800.56	744.41	1,204.08	1,605.78		1,128.24	1,129.76	1,691.43	2,153.88											
35	കേരള സ്റ്റേറ്റ് ഹാൻഡ്ലും ഡെവലപ്മെൻ്റ് കോർപ്പറേഷൻ	2019-20	2,207.05	2,004.94	1,973.36	2,018.55	2,322.29	3,096.24	2,733.98	2,740.92	2,761.86	3,082.56	-168.71	-218.88	-272.62	-297.48		-441.27	-395.54	489.84	-449.28	
36	ഹാൻഡ്ലക്സ്	2017-18	3,654.61	3,275.59	3,607.16			4,018.60	3,656.42	4,242.50												
37	കേരള സ്റ്റേറ്റ് ബാംബൂ കോർപ്പറേഷൻ ലിമിറ്റഡ്	2014-15																				
38	കേരള ആർട്ടിസാൻസ് ഡെവലപ്മെൻ്റ് കോർപ്പറേഷൻ	2018-19	1,962.69	1,866.00	2,649.16	3,641.05		1,917.26	1,831.81	2,636.53	3,634.68											
39	കെൽപാം	2014-15																				
തടി വ്യവസായ മേഖല																						
40	മോണസൻ ഇൻ ഡസ്ട്രീസ് (ട്രാവൻകൂർ) ലിമിറ്റഡ്	2019-20	4,587.21	4,834.78	2,115.11	1,740.47	2,691.28	4,499.70	4,761.78	2,356.06	1,738.64	2,635.80	199.44	190.60	-69.64	99.46	107.58	87.51	50.44	-240.95	183	55.68
അടിസ്ഥാന വികസന മേഖല																						
41	കേരള സ്മാൻ ഇൻഡസ്ട്രിയൽ എൻ്റർ പ്രൈസസ്	2015-16	5,174.38																			
42	കേരള സ്റ്റാൾ ഇൻഡസ്ട്രീസ് ഡെവലപ്മെൻ്റ് കോർപ്പറേഷൻ	2013-14						5,608.23														

  
 മമ്പാൻ രാമേശ്വരൻ



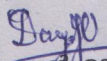
ക്ര. നം.	കമ്പനി	ആഡിറ്റ് പൂർത്തിയായ വർഷം	വിറ്റുവരവ്					ചെലവുകൾ					പ്രവർത്തന ലാഭം / നഷ്ടം					അറ്റലാഭം / നഷ്ടം				
			2015-16	2016-17	2017-18	2018-19	2019-20	2015-16	2016-17	2017-18	2018-19	2019-20	2015-16	2016-17	2017-18	2018-19	2019-20	2015-16	2016-17	2017-18	2018-19	2019-20
സിറാമിക്സ് ആൻഡ് റിഫ്രാക്റ്ററീസ്																						
32	കേരള ക്ലൈസ് ആൻഡ് സിറാമിക് പ്രൊഡക്ട്സ്	2019-20	285.26	172.87	145.79	334.30	467.96	750.46	556.52	633.50	622.61	834.84	-363.90	-279.69	-358.74	-148.52	-171.32	-465.20	-383.65	-487.71	-288.31	-366.88
33	ദി കേരള സിറാമിക് ലിമിറ്റഡ്	2019-20	283.42	294.36	430.30	692.07	685.40	977.96	1,001.91	1,477.88	1,084.66	1,250.78	-335.74	-261.77	-590.79	17.36	54.03	-694.34	-708.21	-1,047.59	-408.36	-677.70
പാരമ്പര വ്യാവസായിക മേഖല																						
34	ഹാൻറിക്രാഫ്റ്റ് ഡെവലപ്മെൻ്റ് കോർപ്പറേഷൻ കേരളം	2018-19	800.56	744.41	1,204.08	1,605.78		1,128.24	1,129.76	1,691.43	2,153.88											
35	കേരള സ്റ്റേറ്റ് ഹാൻഡ്ലും ഡെവലപ്മെൻ്റ് കോർപ്പറേഷൻ	2019-20	2,207.05	2,004.94	1,973.36	2,018.55	2,322.29	3,096.24	2,733.98	2,740.92	2,761.86	3,082.56	-168.71	-218.88	-272.62	-297.48		-441.27	-395.54	489.84	-449.28	
36	ഹാൻഡ്ലക്സ്	2017-18	3,654.61	3,275.59	3,607.16			4,018.60	3,656.42	4,242.50												
37	കേരള സ്റ്റേറ്റ് ബാംബൂ കോർപ്പറേഷൻ ലിമിറ്റഡ്	2014-15																				
38	കേരള ആർട്ടിസാൻസ് ഡെവലപ്മെൻ്റ് കോർപ്പറേഷൻ	2018-19	1,962.69	1,866.00	2,649.16	3,641.05		1,917.26	1,831.81	2,636.53	3,634.68											
39	കെൽപാം	2014-15																				
തടി വ്യവസായ മേഖല																						
40	മോണസൻ ഇൻ ഡസ്ട്രീസ് (ട്രാവൻകൂർ) ലിമിറ്റഡ്	2019-20	4,587.21	4,834.78	2,115.11	1,740.47	2,691.28	4,499.70	4,761.78	2,356.06	1,738.64	2,635.80	199.44	190.60	-69.64	99.46	107.58	87.51	50.44	-240.95	183	55.68
അടിസ്ഥാന വികസന മേഖല																						
41	കേരള സ്മാൻ ഇൻഡസ്ട്രിയൽ എൻ്റർപ്രൈസസ്	2015-16	5,174.38																			
42	കേരള സ്റ്റാൾ ഇൻഡസ്ട്രീസ് ഡെവലപ്മെൻ്റ് കോർപ്പറേഷൻ	2013-14						5,608.23														

  
 മമ്പാൻ രാമേശ്വർ

വ്യവസായ വകുപ്പിന്റെ കീഴിലുള്ള പൊതുമേഖല സ്ഥാപനങ്ങളുടെ ആഡിറ്റ് പൂർത്തീകരിച്ചതിന്റെ വിശദാംശങ്ങൾ

ക്രമ നമ്പർ	സ്ഥാപനത്തിന്റെ പേര്	ആഡിറ്റ് പൂർത്തീകരിച്ച വർഷം
<b>കെമിക്കൽ സെക്ടർ</b>		
1.	കേരള മിനറൽസ് & മെറ്റൽസ് ലിമിറ്റഡ്	2019-20
2.	മലബാർ സിമന്റ്സ് ലിമിറ്റഡ്	2019-20
3.	ട്രാവൻകൂർ ട്രൈറ്റാനിയം പ്രോഡക്ട്സ് ലിമിറ്റഡ്	2016-17
4.	ട്രാവൻകൂർ കൊച്ചിൻ കെമിക്കൽസ് ലിമിറ്റഡ്	2019-20
5.	കേരള സ്റ്റേറ്റ് ഡ്രഗ്സ് & ഫാർമസ്യൂട്ടിക്കൽസ് ലിമിറ്റഡ്	2019-20
6.	ട്രാവൻകൂർ സിമന്റ്സ് ലിമിറ്റഡ്	2016-17
7.	കേരള സ്റ്റേറ്റ് മിനറൽ ഡെവലപ്മെന്റ് കോർപ്പറേഷൻ ലിമിറ്റഡ്	2018-19
<b>ഇലക്ട്രിക്കൽ സെക്ടർ</b>		
8.	കേരള ഇലക്ട്രിക്കൽ & അലൈഡ് എൻജിനീയറിംഗ് കമ്പനി ലിമിറ്റഡ്	2019-20
9.	ട്രാക്കോ കേബിൾ കമ്പനി ലിമിറ്റഡ്	2019-20
10.	ട്രാൻസ്മോമേഴ്സ് & ഇലക്ട്രിക്കൽസ് കേരള ലിമിറ്റഡ്	2019-20
11.	യൂണൈറ്റഡ് ഇലക്ട്രിക്കൽ ഇൻഡസ്ട്രീസ് ലിമിറ്റഡ്	2019-20
<b>എഞ്ചിനീയറിംഗ് സെക്ടർ</b>		
12.	സ്റ്റീൽ & ഇൻഡസ്ട്രിയൽ ഫോർജിംഗ്സ് ലിമിറ്റഡ്	2019-20
13.	സ്റ്റീൽ ഇൻഡസ്ട്രീസ് കേരള ലിമിറ്റഡ്	2018-19
14.	ആട്ടോകാസ്റ്റ് ലിമിറ്റഡ്	2018-19
15.	കേരള ആട്ടോമൊബൈൽസ് ലിമിറ്റഡ്	2018-19
16.	സെയിൽ - എസ്.സി.എൽ. കേരള ലിമിറ്റഡ്	2019-20
17.	മെറ്റൽ ഇൻഡസ്ട്രീസ് ലിമിറ്റഡ്	2018-19
<b>ഇലക്ട്രോണിക്സ് സെക്ടർ</b>		
18.	കേരള സ്റ്റേറ്റ് ഇലക്ട്രോണിക്സ് ഡെവലപ്മെന്റ് കോർപ്പറേഷൻ ലിമിറ്റഡ്	2016-17
19.	കെൽട്രോൺ കമ്പോണന്റ് കോംപ്ലക്സ് ലിമിറ്റഡ്	2019-20
20.	കെൽട്രോൺ ഇലക്ട്രോ സിറാമിക്സ് ലിമിറ്റഡ്	2019-20
<b>ടെക്സ്റ്റയിൽ സെക്ടർ</b>		
21.	കേരള സ്റ്റേറ്റ് ടെക്സ്റ്റയിൽ കോർപ്പറേഷൻ ലിമിറ്റഡ്	2014-15


22.	സീതാരാം ടെക്സ്റ്റയിൽസ് ലിമിറ്റഡ്	2019-20
23.	ടിവാൻഡ്രം സ്പിന്നിംഗ് മിൽസ് ലിമിറ്റഡ്	2010-11
24.	ആലപ്പി കോ-ഓപ്പറേറ്റീവ് സ്പിന്നിംഗ് മിൽസ് ലിമിറ്റഡ്	2019-20
25.	കയിലോൺ കോ-ഓപ്പറേറ്റീവ് സ്പിന്നിംഗ് മിൽസ് ലിമിറ്റഡ്	2019-20
26.	ടിച്ചൂർ കോ-ഓപ്പറേറ്റീവ് സ്പിന്നിംഗ് മിൽസ് ലിമിറ്റഡ്	2014-15
27.	മലപ്പുറം കോ-ഓപ്പറേറ്റീവ് സ്പിന്നിംഗ് മിൽസ് ലിമിറ്റഡ്	2019-20
28.	കണ്ണൂർ കോ-ഓപ്പറേറ്റീവ് സ്പിന്നിംഗ് മിൽസ് ലിമിറ്റഡ്	2019-20
29.	മലബാർ കോ-ഓപ്പറേറ്റീവ് ടെക്സ്റ്റയിൽസ് ലിമിറ്റഡ്	2019-20
30.	പ്രിയദർശിനി കോ-ഓപ്പറേറ്റീവ് സ്പിന്നിംഗ് മിൽസ് ലിമിറ്റഡ്	2019-20
31.	കെ. കരുണാകരൻ മെമ്മോറിയൽ കോ-ഓപ്പറേറ്റീവ് സ്പിന്നിംഗ് മിൽസ് ലിമിറ്റഡ്	2015-16
<b>സിറാമിക്സ് സെക്ടർ</b>		
32.	കെ.സി.സി.പി. ലിമിറ്റഡ് (കേരള ക്ലെയ്സ് & സിറാമിക്സ് പ്രൊഡക്ട്സ് ലിമിറ്റഡ് എന്ന പേരിൽ അറിയപ്പെട്ടിരുന്ന സ്ഥാപനം)	2019-20
33.	കേരള സിറാമിക്സ് ലിമിറ്റഡ്	2019-20
<b>പരമ്പരാഗത മേഖല</b>		
34.	കേരള കരകൗശല വികസന കോർപ്പറേഷൻ ലിമിറ്റഡ്	2018-19
35.	കേരള സ്റ്റേറ്റ് ഹാൻഡ്ലും ഡെവലപ്മെന്റ് കോർപ്പറേഷൻ ലിമിറ്റഡ്(ഹാൻഡീവ്)	2019-20
36.	കേരള സ്റ്റേറ്റ് ഹാൻഡ്ലും വീവേഴ്സ് കോ-ഓപ്പറേറ്റീവ് സൊസൈറ്റി (ഹാൻഡ്ലി)	2017-18
37.	കേരള സ്റ്റേറ്റ് ബാംബൂ കോർപ്പറേഷൻ ലിമിറ്റഡ്	2014-15
38.	കേരള ആർട്ടിസാൻസ് ഡെവലപ്മെന്റ് കോർപ്പറേഷൻ ലിമിറ്റഡ്	2018-19
39.	കേരള സംസ്ഥാന പന ഉത്പന്ന വികസന തൊഴിലാളി ക്ഷേമ കോർപ്പറേഷൻ ലിമിറ്റഡ്(കെൽപാം)	2014-15
<b>തടി വ്യവസായ മേഖല</b>		
40.	ഫോറസ്റ്റ് ഇൻഡസ്ട്രീസ് ട്രാവൻകൂർ ലിമിറ്റഡ്	2019-20
<b>അടിസ്ഥാന വികസന മേഖല</b>		
41.	കേരള സ്റ്റേറ്റ് ഇൻഡസ്ട്രിയൽ എന്റർപ്രൈസസ് ലിമിറ്റഡ്	2015-16
42.	കേരള സ്റ്റോൾ ഇൻഡസ്ട്രീസ് ഡെവലപ്മെന്റ് കോർപ്പറേഷൻ ലിമിറ്റഡ്(സിഡ്കോ)	2013-14

  
 ഡയറക്ടർ ഓഫീസർ





ക്ര. നം.	കമ്പനി	ആഡിറ്റ് പൂർത്തിയായ വർഷം	വിറ്റുവരവ്					ചെലവുകൾ					പ്രവർത്തന ലാഭം / നഷ്ടം					അറ്റലാഭം / നഷ്ടം				
			2015-16	2016-17	2017-18	2018-19	2019-20	2015-16	2016-17	2017-18	2018-19	2019-20	2015-16	2016-17	2017-18	2018-19	2019-20	2015-16	2016-17	2017-18	2018-19	2019-20
സിറാമിക്സ് ആൻഡ് റിഫ്രാക്റ്ററീസ്																						
32	കേരള ക്ലൈസ് ആൻഡ് സിറാമിക് പ്രൊഡക്ട്സ്	2019-20	285.26	172.87	145.79	334.30	467.96	750.46	556.52	633.50	622.61	834.84	-363.90	-279.69	-358.74	-148.52	-171.32	-465.20	-383.65	-487.71	-288.31	-366.88
33	ദി കേരള സിറാമിക് ലിമിറ്റഡ്	2019-20	283.42	294.36	430.30	692.07	685.40	977.96	1,001.91	1,477.88	1,084.66	1,250.78	-335.74	-261.77	-590.79	17.36	54.03	-694.34	-708.21	-1,047.59	-408.36	-677.70
പാരമ്പര വ്യാവസായിക മേഖല																						
34	ഹാൻറിക്രാഫ്റ്റ് ഡെവലപ്മെൻ്റ് കോർപ്പറേഷൻ കേരളം	2018-19	800.56	744.41	1,204.08	1,605.78		1,128.24	1,129.76	1,691.43	2,153.88											
35	കേരള സ്റ്റേറ്റ് ഹാൻഡ്ലും ഡെവലപ്മെൻ്റ് കോർപ്പറേഷൻ	2019-20	2,207.05	2,004.94	1,973.36	2,018.55	2,322.29	3,096.24	2,733.98	2,740.92	2,761.86	3,082.56	-168.71	-218.88	-272.62	-297.48		-441.27	-395.54	489.84	-449.28	
36	ഹാൻഡ്ലക്സ്	2017-18	3,654.61	3,275.59	3,607.16			4,018.60	3,656.42	4,242.50												
37	കേരള സ്റ്റേറ്റ് ബാംബൂ കോർപ്പറേഷൻ ലിമിറ്റഡ്	2014-15																				
38	കേരള ആർട്ടിസാൻസ് ഡെവലപ്മെൻ്റ് കോർപ്പറേഷൻ	2018-19	1,962.69	1,866.00	2,649.16	3,641.05		1,917.26	1,831.81	2,636.53	3,634.68											
39	കെൽപാം	2014-15																				
തടി വ്യവസായ മേഖല																						
40	മോണസൻ ഇൻ ഡസ്റ്റിസ് (ട്രാവൻകൂർ) ലിമിറ്റഡ്	2019-20	4,587.21	4,834.78	2,115.11	1,740.47	2,691.28	4,499.70	4,761.78	2,356.06	1,738.64	2,635.80	199.44	190.60	-69.64	99.46	107.58	87.51	50.44	-240.95	183	55.68
അടിസ്ഥാന വികസന മേഖല																						
41	കേരള സ്മാൻ ഇൻഡസ്ട്രിയൽ എൻ്റർ പ്രൈസസ്	2015-16	5,174.38																			
42	കേരള സ്റ്റാൾ ഇൻഡസ്ട്രീസ് ഡെവലപ്മെൻ്റ് കോർപ്പറേഷൻ	2013-14						5,608.23														

  
 മമ്പാൻ രാമേശ്വർ