

15 -ാം കേരള നിയമസഭ

2 -ാം സമ്മേളനം

നക്ഷത്ര ചിഹ്നം ഇല്ലാത്ത പോദ്യം നം. 204

22-07-2021 - ൽ മറുപടിയ്ക്ക്

വൈദ്യുതി കുടിശ്ശിക

പോദ്യം		ഉത്തരം	
പ്രൊഫ. ആബിദ് ഹസൈൻ തങ്ങൾ		Shri. K. Krishnankutty (വൈദ്യുതി വകുപ്പ് മന്ത്രി)	
(എ)	സംസ്ഥാനത്ത് വൈദ്യുതി കുടിശ്ശികയിനത്തിൽ 2016 മുതൽ എത്ര തുക കിട്ടിയിട്ടുണ്ട്; ജില്ല തിരിച്ചുള്ള കണക്ക് ലഭ്യമാക്കുമോ;	(എ)	31.03.2021 ലെ കണക്കുകൾ പ്രകാരം അന്നുവരെയുള്ള ആകെ വൈദ്യുതി കുടിശ്ശിക 2342.34 കോടി രൂപയാണ്. 30.06.2021 ലെ കണക്കുകൾ പ്രകാരം അന്നുവരെയുള്ള ആകെ വൈദ്യുതി കുടിശ്ശിക 2935.77 കോടി രൂപയാണ്. 30.06.2021 വരെയുള്ള ആകെ കുടിശ്ശികയിൽ LT വിഭാഗത്തിലെ വൈദ്യുതി കുടിശ്ശിക 1479.86 കോടി രൂപയാണ്. LT വിഭാഗത്തിലെ ജില്ല തിരിച്ചുള്ള കണക്ക് പട്ടിക ഇതോടൊപ്പം അനുബന്ധം -I ആയി ചേർക്കുന്നു.
(ബി)	വൈദ്യുതി കുടിശ്ശിക അടയ്ക്കുവാനുള്ള സർക്കാർ/ അർദ്ധസർക്കാർ/പൊതുമേഖല സ്ഥാപനങ്ങളുടെ വിവരം ലഭ്യമാക്കുമോ; വ്യക്തികളുടെ ആകെ കുടിശ്ശിക തുക വിവരം ലഭ്യമാക്കുമോ;	(ബി)	വൈദ്യുതി കുടിശ്ശിക അടയ്ക്കുവാനുള്ള സർക്കാർ/ അർദ്ധസർക്കാർ/പൊതുമേഖല സ്ഥാപനങ്ങൾ, വ്യക്തികൾ എന്നീ വിഭാഗങ്ങളുടെ 30.06.2021 വരെയുള്ള ആകെ കുടിശ്ശിക വിവരം ഇതോടൊപ്പം അനുബന്ധം -II ആയി ചേർക്കുന്നു.
(സി)	വൈദ്യുതി കുടിശ്ശിക അടയ്ക്കുവാനുള്ള എത്ര സ്ഥാപനങ്ങൾക്ക് ബോർഡും സർക്കാരും സ്റ്റേ നൽകിയിട്ടുണ്ട്; സ്റ്റേ ലഭിച്ചിട്ടുള്ള സ്ഥാപനങ്ങളുടെ വിവരം ലഭ്യമാക്കുമോ;	(സി)	കോവിഡ് മഹാമാരിയുടെ പശ്ചാത്തലത്തിൽ, 2020 മാർച്ച് മാസം മുതൽ സർക്കാർ പ്രഖ്യാപിച്ച ലോക്ക് ഡൗൺ നിയന്ത്രണ കാലങ്ങളിലെ വൈദ്യുതി ബില്ലിന് തുക ഒടുക്കുന്നതിൽ സർക്കാർ നിർദ്ദേശ പ്രകാരം, ഉപഭോക്താക്കൾക്ക് ഇളവുകൾ നൽകുകയും, തവണകളായി തുക അടയ്ക്കുവാനുള്ള സൗകര്യം അനുവദിക്കുകയും, പലിശയില്ലാതെ 31 ഡിസംബർ 2020 വരെ ബിൽ അടയ്ക്കുവാൻ സാവകാശം നൽകുകയും ചെയ്തിരുന്നു. മേൽ പറഞ്ഞ ആനുകൂല്യം പ്രയോജനപ്പെടുത്തി നിരവധി ഉപഭോക്താക്കളും സ്ഥാപനങ്ങളും വൈദ്യുതി ചാർജ്ജ് അടയ്ക്കുവാൻ സാവകാശം നേടിയിട്ടുണ്ട്. ഇത് കൂടാതെ, കോവിഡ് വ്യാപനം രണ്ടാം തരംഗത്തിൽ അതിരൂക്ഷമായി പടരുന്ന സാഹചര്യത്തിൽ, സംസ്ഥാന സർക്കാർ പ്രഖ്യാപിച്ച ലോക്ക് ഡൗൺ മൂലം, വൈദ്യുതി മോഷണം, വൈദ്യുതി സുരക്ഷാ ഭീഷണി എന്നിവ ഒഴികെയുള്ള സാഹചര്യങ്ങളിൽ വൈദ്യുതി


		<p>വിച്ഛേദിക്കൽ നടപടികൾ കെ.എസ്.ഇ.ബി.എൽ. നിർത്തിവയ്ക്കുകയും ചെയ്തിട്ടുണ്ട്. കോവിഡിന്റെ രണ്ടാം തരംഗത്തിനെ തുടർന്ന് സംസ്ഥാന സർക്കാർ നിർദ്ദേശങ്ങൾക്ക് അനുസൃതമായി ചില ഉപഭോക്താക്കൾക്ക് ഇളവുകൾ നൽകുകയും, തവണകൾ അനുവദിക്കുകയും, 30 സെപ്റ്റംബർ 2021 വരെ ബിൽ അടയ്ക്കുവാൻ സാവകാശം നൽകുകയും ചെയ്തിട്ടുണ്ട്.</p>	
(ഡി)	<p>കുടിശ്ശിക അടയ്ക്കാത്ത എത്ര സ്ഥാപനങ്ങളുടെയും വ്യക്തികളുടെയും വൈദ്യുതി ഡിസ്കണക്ട് ചെയ്തിട്ടുണ്ട്; വ്യക്തമായ വിവരം ലഭ്യമാക്കുമോ?</p>	(ഡി)	<p>വിവരം ശേഖരിച്ചു വരുന്നു.</p>

സെക്ഷൻ ഓഫീസർ

ഭരണവകുപ്പ് I

LT വിഭാഗത്തിലെ ജില്ല തിരിച്ചുള്ള 30.06.2021 വരെയുള്ള കുടിശ്ശിക വിവരം


ക്രമ നമ്പർ	ജില്ല	ആകെ തുക
1	ആലപ്പുഴ	1008933124
2	എറണാകുളം	2189799333
3	ഇടുക്കി	403143037
4	കണ്ണൂർ	785947046
5	കാസർഗോഡ്	533178385
6	കൊല്ലം	1002311912
7	കോട്ടയം	931120137
8	കോഴിക്കോട്	1163408098
9	മലപ്പുറം	1317360906
10	പാലക്കാട്	1351605289
11	പത്തനംതിട്ട	675742354
12	തിരുവനന്തപുരം	1588163767
13	തൃശ്ശൂർ	1610874695
14	വയനാട്	237021826
	ആകെ തുക	14,79,86,09,909


 മെമ്പർ ഓഫീസർ

Circlewise_2

HT District wise outstanding amount against bill date between 01-01-2016 to 30-06-2021 as on 18-07-2021


Sl. No.	District	Amount
1	Thiruvananthapuram	1070265343
2	Kollam	575504693
3	Pathanamthitta	224576968
4	Alappuzha	620493795
5	Kottayam	891098482
6	Idukki	187696765
7	Ernakulam	2653387313
8	Thrissur	461596515
9	Palakkad	1273825848
10	Malappuram	532147893
11	Kozhikode	759534442
12	Wayanad	135573345
13	Kannur	622918828
14	Kasaragod	97710405
	Total	10106330635


Special Officer (Revenue)

അനുബന്ധം II

ബി)

30.06.2021 വരെയുള്ള ആകെ കുടിശ്ശിക വിവരം		
ക്രമ നമ്പർ	വിഭാഗം	തുക (കോടി രൂപയിൽ)
1	സംസ്ഥാന സർക്കാർ വകുപ്പുകൾ	104.08
2	സംസ്ഥാന പൊതുമേഖലാ സ്ഥാപനങ്ങൾ	829.15
3	പൊതു സ്ഥാപനങ്ങൾ	51.05
4	തദ്ദേശ സ്ഥാപനങ്ങൾ	8.60
5	കേന്ദ്ര സർക്കാർ വകുപ്പുകൾ	4.56
6	കേന്ദ്ര പൊതുമേഖലാ സ്ഥാപനങ്ങൾ	75.37
7	ഗാർഹികം	698.02
8	സ്വകാര്യ സ്ഥാപനങ്ങൾ	1,091.34
9	ക്യാപ്റ്റീവ് പവർ പ്ലാന്റ്	58.91
10	അന്തർ സംസ്ഥാനം	2.22
11	ലൈസൻസി	11.92
12	മറ്റ് സ്ഥാപനങ്ങൾ	0.55
	ആകെ തുക	2,935.77


 നെടുമുടി വേണുഗോപാൽ

Recomendado III
Defaulter Disconnection effected for the period from 2016 to 2021


Year	Name of Electrical Circle	Number of consumers disconnected for payment default		
		Domestic/Agriculture	Others	Total
2016	Electrical Circle Thiruvananthapuram	224711	78878	303589
	Electrical Circle (Rural) Kattakada	180909	64686	245595
	Electrical Circle Kollam	152903	54958	207861
	Electrical Circle Kottarakkara	120836	46661	167497
	Electrical Circle Pathanamthitta	103754	35578	139332
	Electrical Circle Kottayam	154414	47374	201788
	Electrical Circle Alappuzha	137438	45140	182578
	Electrical Circle Emakulam	191105	85344	276449
	Electrical Circle Perumbavoor	193630	75281	268911
	Electrical Circle Thodupuzha	108471	36888	145359
	Electrical Circle Pala	43498	14804	58302
	Electrical Circle Irinjalakuda	132767	53459	186226
	Electrical Circle Thrissur	162595	65549	228144
	Electrical Circle Harippad	76645	23808	100453
	Electrical Circle Palakkad	129958	47223	177181
	Electrical Circle Manjeri	76215	44728	120943
	Electrical Circle Kalpetta	56937	23944	80881
	Electrical Circle Kozhikode	188480	109164	297644
	Electrical Circle Kannur	104278	67568	171846
	Electrical Circle Kasaragod	88251	42747	130998
	Electrical Circle Tirur	151990	83556	235546
Electrical Circle Vadamuzha	137273	67547	204820	
Electrical Circle Shoranur	113464	51502	164966	
Electrical Circle Sreekandapuram	88977	48914	137891	
Electrical Circle Nilambur	54624	26352	80976	
TOTAL	3174123	1341653	4515776	
	Electrical Circle Thiruvananthapuram	259739	87401	347140
	Electrical Circle (Rural) Kattakada	238739	78802	317541
	Electrical Circle Kollam	147485	47316	194801
	Electrical Circle Kottarakkara	135214	51313	186527
	Electrical Circle Pathanamthitta	143248	47214	190462
	Electrical Circle Kottayam	128827	36448	165275
	Electrical Circle Alappuzha	165914	49464	215378

Year	Name of Electrical Circle	Number of consumers disconnected for payment default		
		Domestic/Agriculture	Others	Total
2017	Electrical Circle Ernakulam	248154	105420	353574
	Electrical Circle Perumbavoor	167252	62496	229748
	Electrical Circle Thodupuzha	141875	44488	186363
	Electrical Circle Pala	38246	11987	50233
	Electrical Circle Irinjalakuda	184025	69025	253050
	Electrical Circle Thrissur	180302	67674	247976
	Electrical Circle Harippad	84727	23473	108200
	Electrical Circle Palakkad	132020	39696	171716
	Electrical Circle Manjeri	86804	45571	132375
	Electrical Circle Kalpetta	91988	34772	126760
	Electrical Circle Kozhikode	275239	140936	416175
	Electrical Circle Kannur	140194	83273	223467
	Electrical Circle Kasaragod	136851	60502	197353
	Electrical Circle Tirur	206404	106233	312637
	Electrical Circle Vadakara	207262	87538	294800
	Electrical Circle Shoranur	137939	58682	196621
	Electrical Circle Sreekanthapuram	136343	67954	204297
	Electrical Circle Nilambur	84564	38265	122829
	Total	3899355	1545943	5445298
	2018	Electrical Circle Thiruvananthapuram	248733	81684
Electrical Circle (Rural) Kattakada		240908	81042	321950
Electrical Circle Kollam		180000	53217	233217
Electrical Circle Kottarakkara		156438	54939	211377
Electrical Circle Pathanamthitta		109055	35018	144073
Electrical Circle Kottayam		79159	21742	100901
Electrical Circle Alappuzha		104777	30768	135545
Electrical Circle Ernakulam		229901	94813	324714
Electrical Circle Perumbavoor		99915	38962	138877
Electrical Circle Thodupuzha		118495	37027	155522
Electrical Circle Pala		33557	10315	43872
Electrical Circle Irinjalakuda		157353	57288	214641
Electrical Circle Thrissur		161631	61085	222716
Electrical Circle Harippad		53589	15350	68939
Electrical Circle Palakkad		87544	25331	112875

Year	Name of Electrical Circle	Number of consumers disconnected for payment default		
		Domestic/Agriculture	Others	Total
	Electrical Circle Manjeri	79038	40849	119887
	Electrical Circle Kalpetta	84066	31380	115446
	Electrical Circle Kozhikode	273928	144838	418766
	Electrical Circle Kannur	132074	84138	216212
	Electrical Circle Kasaragod	163310	72890	236200
	Electrical Circle Tirur	199130	106427	305557
	Electrical Circle Vada kara	213543	90774	304317
	Electrical Circle Shoranur	128072	53002	181074
	Electrical Circle Sreekandapuram	146352	73269	219621
	Electrical Circle Nilambur	88955	40456	129411
	Total	3569523	1436604	5006127
	2019	Electrical Circle Thiruvananthapuram	235815	74478
Electrical Circle (Rural) Kattakada		283391	93991	377382
Electrical Circle Kollam		216371	66258	282629
Electrical Circle Kottarakkara		189920	62406	252326
Electrical Circle Pathanamthitta		144994	43409	188403
Electrical Circle Kottayam		87529	28298	115827
Electrical Circle Alappuzha		122679	35196	157875
Electrical Circle Ernakulam		268932	112095	381027
Electrical Circle Perumbavoor		77513	27041	104554
Electrical Circle Thodupuzha		119763	36052	155815
Electrical Circle Pala		22126	5697	27823
Electrical Circle Irinjalakuda		238102	87939	326041
Electrical Circle Thrissur		177409	66290	243699
Electrical Circle Harippad		83831	23003	106834
Electrical Circle Palakkad		88709	25149	113858
Electrical Circle Manjeri		98179	47025	145204
Electrical Circle Kalpetta		113637	42820	156457
Electrical Circle Kozhikode		294805	149457	444262
Electrical Circle Kannur		154312	94782	249094
Electrical Circle Kasaragod		158727	72414	231141
Electrical Circle Tirur	235234	124046	359280	
Electrical Circle Vada kara	254427	104502	358929	
Electrical Circle Shoranur	130079	54410	184489	

Year	Name of Electrical Circle	Number of consumers disconnected for payment default		
		Domestic/Agriculture	Others	Total
	Electrical Circle Sreekandapuram	156569	80516	237085
	Electrical Circle Nilambur	86257	38281	124538
	Total	4039310	1595555	5634865
2020	Electrical Circle Thiruvananthapuram	50498	17417	67915
	Electrical Circle (Rural) Kattakada	61381	20045	81426
	Electrical Circle Kollam	53634	17716	71350
	Electrical Circle Kottarakkara	43852	13946	57798
	Electrical Circle Pathanamthitta	31586	8963	40549
	Electrical Circle Kottayam	20579	5353	25932
	Electrical Circle Alappuzha	37386	10643	48029
	Electrical Circle Ernakulam	54489	22276	76765
	Electrical Circle Perumbavoor	23366	8788	32154
	Electrical Circle Thodupuzha	30124	9595	39719
	Electrical Circle Pala	4500	1123	5623
	Electrical Circle Irinjalakuda	56708	21014	77722
	Electrical Circle Thrissur	43596	16295	59891
	Electrical Circle Harippad	26846	7509	34355
	Electrical Circle Palakkad	19159	5291	24450
	Electrical Circle Manjeri	16281	7856	24137
	Electrical Circle Kalpetta	28251	11019	39270
	Electrical Circle Kozhikode	71272	37229	108501
	Electrical Circle Kannur	34496	20882	55378
	Electrical Circle Kasaragod	44173	20615	64788
	Electrical Circle Tirur	51315	28470	79785
	Electrical Circle Vadakara	59857	26723	86580
	Electrical Circle Shoranur	29668	12075	41743
	Electrical Circle Sreekandapuram	40294	21151	61445
	Electrical Circle Nilambur	15560	6818	22378
	Total	948871	378812	1327683
	Electrical Circle Thiruvananthapuram	9641	2759	12400
	Electrical Circle (Rural) Kattakada	49865	14289	64154
	Electrical Circle Kollam	25547	6609	32156
	Electrical Circle Kottarakkara	45140	12359	57499
	Electrical Circle Pathanamthitta	21729	6891	28620

Year	Name of Electrical Circle	Number of consumers disconnected for payment default		
		Domestic/Agriculture	Others	Total
2021	Electrical Circle Kottayam	3639	960	4599
	Electrical Circle Alappuzha	12388	2557	14945
	Electrical Circle Ernakulam	119999	47164	167163
	Electrical Circle Perumbavoor	10563	3854	14417
	Electrical Circle Thodupuzha	17234	4697	21931
	Electrical Circle Pala	2476	652	3128
	Electrical Circle Irinjalakuda	80666	23722	104388
	Electrical Circle Thrissur	55300	18986	74286
	Electrical Circle Harippad	10772	2556	13328
	Electrical Circle Palakkad	16899	3378	20277
	Electrical Circle Manjeri	7529	4210	11739
	Electrical Circle Kalpetta	37004	11961	48965
	Electrical Circle Kozhikode	47483	25944	73427
	Electrical Circle Kannur	20757	11307	32064
	Electrical Circle Kasaragod	28011	10314	38325
	Electrical Circle Tirur	72652	27613	100265
	Electrical Circle Vadakara	91185	28455	119640
	Electrical Circle Shoranur	16964	6716	23680
	Electrical Circle Sreekandapuram	60042	24882	84924
	Electrical Circle Nilambur	26903	10061	36964
Total	890388	312896	1203284	
Grand Total	16521570	6611463	23133033	


 മെമ്പർ ഓഫീസർ