



SUPREME AUDIT INSTITUTION OF INDIA
लोकहितार्थं सत्यनिष्ठा
Dedicated to Truth in Public Interest

ഇന്ത്യയുടെ കമ്പ്ട്രോളർ ആൻഡ് ഓഡിറ്റർ
ജനറലിന്റെ 2023 മാർച്ച് അവസാനിച്ച
കാലയളവിലെ സംസ്ഥാന പൊതുമേഖലാ
സ്ഥാപനങ്ങളുടെ റിപ്പോർട്ട്



കേരള സർക്കാർ
2025-ലെ റിപ്പോർട്ട് നമ്പർ 1

ഇന്ത്യയുടെ കമ്പ്യൂട്ടറുകൾ ആൻഡ്
ഓഡിറ്റർ ജനറലിന്റെ 2023 മാർച്ച്
അവസാനിച്ച കാലയളവിലെ സംസ്ഥാന
പൊതുമേഖലാ സ്ഥാപനങ്ങളുടെ
റിപ്പോർട്ട്

കേരള സർക്കാർ

2025-ലെ റിപ്പോർട്ട് നമ്പർ 1

ഉള്ളടക്കം

| വിവരണം | പരാമർശം | |
|---|------------|------|
| | ഖണ്ഡിക(കൾ) | പേജ് |
| മുഖവുര | ... | v |
| ഉപരിവീക്ഷണം | ... | vii |
| അദ്ധ്യായം I : പൊതുമേഖലാ സ്ഥാപനങ്ങളുടെ സാമ്പത്തിക പ്രകടനത്തിന്റെ സംഗ്രഹം | | |
| ആമുഖം | 1.1 | 1 |
| സർക്കാർ കമ്പനികളിലും സ്റ്റാറ്റൂട്ടറി കോർപ്പറേഷനുകളിലുമുള്ള നിക്ഷേപം | 1.2 | 5 |
| സർക്കാർ കമ്പനികൾ, സർക്കാർ നിയന്ത്രിത മറ്റ് കമ്പനികൾ, സ്റ്റാറ്റൂട്ടറി കോർപ്പറേഷനുകൾ എന്നിവയിൽ നിന്നുള്ള വരവ് | 1.3 | 9 |
| പൊതുമേഖലാ സ്ഥാപനങ്ങളുടെ പ്രവർത്തനക്ഷമത | 1.4 | 12 |
| ഓഹരി വിറ്റഴിക്കൽ | 1.5 | 16 |
| സർക്കാരിന്റെ മറുപടി | 1.6 | 16 |
| ഉപസംഹാരം | 1.7 | 16 |
| ശുപാർശകൾ | 1.8 | 16 |
| അദ്ധ്യായം II: സിഎജിയുടെ മേൽനോട്ട ചുമതല | | |
| പൊതുമേഖലാ സ്ഥാപനങ്ങളുടെ ഓഡിറ്റ് | 2.1 | 19 |
| പൊതുമേഖലാ സ്ഥാപനങ്ങളിലെ സ്റ്റാറ്റൂട്ടറി ഓഡിറ്റർമാരുടെ സിഎജി നടത്തുന്ന നിയമനം | 2.2 | 19 |
| പൊതുമേഖലാ സ്ഥാപനങ്ങളുടെ കണക്കുകളുടെ സമർപ്പണം | 2.3 | 19 |
| സിഎജിയുടെ മേൽനോട്ടം-കണക്കുകളുടെ ഓഡിറ്റും അനുപുരക ഓഡിറ്റും | 2.4 | 22 |
| സിഎജിയുടെ മേൽനോട്ട ചുമതലയുടെ ഫലം | 2.5 | 23 |
| അക്കൗണ്ടിംഗ് സ്റ്റാൻഡേർഡുകൾ/ ഇൻഡ് എഎസ് എന്നിവയുടെ വ്യവസ്ഥകൾ പാലിക്കാതിരിക്കൽ | 2.6 | 25 |
| മാനേജ്മെന്റ് കത്തുകൾ | 2.7 | 25 |
| സർക്കാരിന്റെ മറുപടി | 2.8 | 26 |
| ഉപസംഹാരം | 2.9 | 26 |
| ശുപാർശകൾ | 2.10 | 26 |
| അദ്ധ്യായം III: കോർപ്പറേറ്റ് ഗവേർണൻസ് | | |
| ആമുഖം | 3.1 | 27 |
| ഡയറക്ടർ ബോർഡ് മീറ്റിംഗുകളും അതിന്റെ ഘടനയും | 3.2 | 28 |
| സ്വതന്ത്ര ഡയറക്ടർമാരുടെ പ്രവർത്തനം | 3.3 | 29 |
| ഓഡിറ്റ് കമ്മിറ്റി | 3.4 | 30 |
| മറ്റ് കമ്മിറ്റികൾ | 3.5 | 32 |
| ആഭ്യന്തര ഓഡിറ്റ് ചട്ടക്കൂട് | 3.6 | 33 |
| സർക്കാരിന്റെ മറുപടി | 3.7 | 34 |
| ഉപസംഹാരം | 3.8 | 34 |
| ശുപാർശകൾ | 3.9 | 34 |

| വിവരണം | പരാമർശം | |
|---|------------|------|
| | ഖണ്ഡിക(കൾ) | പേജ് |
| അദ്ധ്യായം IV: കോർപ്പറേറ്റ് സാമൂഹിക പ്രതിബദ്ധത | | |
| ആമുഖം | 4.1 | 35 |
| ഓഡിറ്റ് ലക്ഷ്യങ്ങൾ | 4.2 | 36 |
| ഓഡിറ്റ് വ്യാപ്തിയും കവരേജും | 4.3 | 36 |
| ഓഡിറ്റ് മാനദണ്ഡം | 4.4 | 37 |
| ഓഡിറ്റ് കണ്ടെത്തലുകൾ | 4.5 | 37 |
| ഉപസംഹാരം | 4.6 | 43 |
| ശുപാർശകൾ | 4.7 | 43 |
| അദ്ധ്യായം V: അനുവർത്തനഓഡിറ്റ് ഖണ്ഡികകൾ | | |
| കേരള മിനറൽസ് ആൻഡ് മെറ്റൽസ് ലിമിറ്റഡ് | | |
| കേരള മിനറൽസ് ആൻഡ് മെറ്റൽസ് ലിമിറ്റഡിൽ സാധനങ്ങൾ വാങ്ങുന്നതിനുള്ള ടെൻഡറിംഗ് പ്രക്രിയ | 5.1 | 45 |
| കേരള സ്റ്റേറ്റ് ഇൻഡസ്ട്രിയൽ ഡെവലപ്മെന്റ് കോർപ്പറേഷൻ ലിമിറ്റഡ് | | |
| കേരള സ്റ്റേറ്റ് ഇൻഡസ്ട്രിയൽ ഡെവലപ്മെന്റ് കോർപ്പറേഷൻ ലിമിറ്റഡിന്റെ ബാങ്കിംഗ് ഇതര ധനകാര്യ പ്രവർത്തനങ്ങൾ | 5.2 | 69 |
| ട്രാവൻകൂർ സിമന്റ്സ് ലിമിറ്റഡ് | | |
| ജിഎസ്ടി അടയ്ക്കാൻ വൈകിയതിനാൽ ഒഴിവാക്കാമായിരുന്ന ചെലവുകൾ | 5.3 | 94 |
| വൈറ്റ് ക്ലിങ്കർ വാങ്ങുന്നതിന് ഒഴിവാക്കാവുന്ന അധിക ചെലവ് | 5.4 | 95 |
| കേരള ഹാൻഡിക്രാഫ്റ്റ്സ് ഡെവലപ്മെന്റ് കോർപ്പറേഷൻ ലിമിറ്റഡ് | | |
| കേന്ദ്ര സർക്കാർ ഗ്രാന്റ്സ് ഇൻ എയ്ഡ് നിന്നുള്ള പലിശ വഴി ലഭിച്ച അനർഹമായ ആനുകൂല്യം | 5.5 | 97 |
| കേരള സ്റ്റേറ്റ് റോഡ് ട്രാൻസ്പോർട്ട് കോർപ്പറേഷൻ | | |
| ജിഎസ്ടിയുടെ ഒഴിവാക്കാവുന്ന അടയ്ക്കൽ | 5.6 | 99 |
| ഈ റിപ്പോർട്ടിലെ ഖണ്ഡികകൾക്കെതിരെ സർക്കാരിന്റെ പ്രതികരണം | 5.7 | 101 |

അനുബന്ധങ്ങൾ

| അനുബന്ധനമ്പർ | വിശദാംശങ്ങൾ | പരാമർശം | |
|--------------|--|---------|------|
| | | ഖണ്ഡിക | പേജ് |
| 1 | ഭരണവകുപ്പുകളുടെ പേരുകളും അതത് വകുപ്പുകൾക്ക് കീഴിലുള്ള പൊതുമേഖലാ സ്ഥാപനങ്ങളുടെ എണ്ണവും കാണിക്കുന്ന പട്ടിക | 1.1.4 | 103 |
| 2 | ഏറ്റവും ഒടുവിൽ പൂർത്തീകരിച്ച കണക്കുകൾ അനുസരിച്ച് സംസ്ഥാന പൊതുമേഖലാ സ്ഥാപനങ്ങളുടെ സംഗ്രഹിച്ച സാമ്പത്തിക ഫലങ്ങൾ കാണിക്കുന്ന പട്ടിക | 1.1.4 | 105 |
| 3 | 2023 മാർച്ച് 31 വരെ പൊതുമേഖലാ സ്ഥാപനങ്ങളുമായി ബന്ധപ്പെട്ട ഓഹരി മൂലധനത്തിന്റേയും കുടിശ്ശികയുള്ള വായ്പകളുടെയും സ്ഥിതി കാണിക്കുന്ന പട്ടിക | 1.2(ബി) | 117 |
| 4 | 2023 മാർച്ച് 31 വരെയുള്ള ഓഹരി മൂലധനം, വായ്പകൾ, ഗ്യാരണ്ടികൾ എന്നിവയുടെ ബാലൻസുകളുമായി ബന്ധപ്പെട്ട കേരള സർക്കാരിന്റെ ഫിനാൻസ് കണക്കുകളും സംസ്ഥാന പൊതുമേഖലാ സ്ഥാപനങ്ങളുടെ കണക്കുകളും തമ്മിലുള്ള വ്യത്യാസങ്ങൾ കാണിക്കുന്ന പട്ടിക | 1.2.1 | 125 |
| 5 | കടം ആസ്തി അനുപാതം ഒന്നിൽ കൂടുതലുള്ള സർക്കാർ കമ്പനികളുടെ പട്ടിക (മൊത്തം ആസ്തികൾ ദീർഘകാല വായ്പകളേക്കാൾ കുറവായിരുന്നു) | 1.2.2 | 136 |
| 6 | സംസ്ഥാന സർക്കാർ വായ്പകളിൽ പലിശ കുടിശ്ശികയുള്ള പൊതുമേഖലാ സ്ഥാപനങ്ങളുടെ പട്ടിക | 1.2.4 | 137 |
| 7 | മുൻവർഷം നേടിയ ലാഭവുമായി താരതമ്യപ്പെടുത്തുമ്പോൾ നടപ്പ് വർഷത്തിൽ നഷ്ടം നേരിട്ട സർക്കാർ കമ്പനികളുടെയും സ്റ്റാറ്റ്യൂട്ടറി കോർപ്പറേഷനുകളുടെയും പട്ടിക | 1.3.1 | 139 |
| 8 | ഏറ്റവും ഒടുവിൽ പൂർത്തീകരിച്ച കണക്കുകൾ അനുസരിച്ച് നെഗറ്റീവ് അറ്റമൂല്യമുള്ള സർക്കാർ കമ്പനികളുടെയും സ്റ്റാറ്റ്യൂട്ടറി കോർപ്പറേഷനുകളുടെയും പട്ടിക | 1.3.3 | 140 |
| 9 | സർക്കാർ കമ്പനികൾ /കോർപ്പറേഷനുകൾ പ്രഖ്യാപിച്ച ലാഭവിഹിതത്തിലെ കുറവ് കാണിക്കുന്ന പട്ടിക | 1.3.4 | 144 |
| 10 | പൊതുമേഖലാ സ്ഥാപനങ്ങളുടെ വിനിയോഗിച്ച മൂലധനത്തിന്മേലുള്ള വരവ് ശതമാനത്തിൽ കാണിക്കുന്ന പട്ടിക | 1.4.2 | 148 |
| 11 | പൊതുമേഖലാ സ്ഥാപനങ്ങളുടെ മൂലധനത്തിന്മേലുള്ള വരവ് ശതമാനത്തിൽ കാണിക്കുന്ന പട്ടിക | 1.4.3 | 153 |
| 12 | കണക്കുകൾ സമർപ്പിക്കുന്നതിൽ കുടിശ്ശിക വരുത്തിയ പ്രവർത്തനത്തിലുള്ള പൊതുമേഖലാ സ്ഥാപനങ്ങളുടെ പട്ടിക | 2.4.3 | 159 |
| 13 | കണക്കുകൾ സമർപ്പിക്കുന്നതിൽ കുടിശ്ശിക വരുത്തിയ പ്രവർത്തനരഹിതമായ പൊതുമേഖലാ സ്ഥാപനങ്ങളുടെ പട്ടിക | 2.4.3 | 162 |
| 14 | സിഎജി കമ്മന്റുകൾ നൽകിയ പൊതുമേഖലാ സ്ഥാപനങ്ങളുടെ പട്ടിക | 2.5.1.3 | 163 |
| 15 | പിഎസ്ഇകളുടെ ധനകാര്യപ്രസ്താവനകളെക്കുറിച്ച് പുറപ്പെടുവിച്ച സുപ്രധാന കമ്മന്റുകൾ | 2.5.1.3 | 164 |
| 16 | അക്കൗണ്ടിംഗ് സ്റ്റാൻഡേർഡുകൾ/ ഇൻഡ്എഎസ് എന്നിവ പാലിക്കാത്തതായി സ്റ്റാറ്റ്യൂട്ടറി ഓഡിറ്റർമാർ റിപ്പോർട്ട് ചെയ്ത വിശദാംശങ്ങൾ കാണിക്കുന്ന പട്ടിക | 2.6 | 169 |
| 17 | കോർപ്പറേറ്റ് ഗവേർണൻസിന്റെ അവലോകനത്തിനായി എടുത്ത പൊതുമേഖലാ സ്ഥാപനങ്ങളുടെ പട്ടിക | 3.1.3 | 172 |
| 18 | നിയമപരമായി നടത്തപ്പെടേണ്ട ബോർഡ് മീറ്റിംഗുകളുടെ എണ്ണം തികയ്ക്കുന്നതിൽ പരാജയപ്പെട്ട പൊതുമേഖലാ സ്ഥാപനങ്ങളുടെ പട്ടിക | 3.2.1 | 176 |
| 19 | ബോർഡിൽ സ്വതന്ത്ര ഡയറക്ടർമാരെ നിയമിക്കാതിരുന്ന കമ്പനികളുടെ പട്ടിക | 3.2.2 | 177 |
| 20 | ഓഡിറ്റ് കമ്മിറ്റി രൂപീകരിക്കാതിരുന്ന പൊതുമേഖലാ സ്ഥാപനങ്ങളുടെ പട്ടിക | 3.4.1 | 178 |

| അനുബന്ധം നമ്പർ | വിശദാംശങ്ങൾ | പരാമർശം | |
|----------------|---|-------------|------|
| | | ഖണ്ഡിക | പേജ് |
| 21 | ഓഡിറ്റ് കമ്മിറ്റി അംഗങ്ങളിൽ ഒരു സ്വതന്ത്ര ഡയറക്ടർ പോലും ഇല്ലാതിരുന്ന പൊതുമേഖലാ സ്ഥാപനങ്ങളുടെ പട്ടിക | 3.4.1 | 180 |
| 22 | ഓഡിറ്റ് കമ്മിറ്റി നടത്തുന്ന വിവരങ്ങളുടെ/ രേഖകളുടെ അവലോകനം | 3.4.2 | 181 |
| 23 | ഉൽപ്പാദന യൂണിറ്റുകൾ, ഉൽപ്പന്നങ്ങൾ, പ്രധാന ഉപഭോക്താക്കൾ എന്നിവയുടെ വിശദാംശങ്ങൾ | 5.1.1 | 185 |
| 24 | 2020-23 കാലയളവിൽ കെഎംഎംഎല്ലിന്റെ സാമ്പത്തിക ഫലങ്ങൾ | 5.1.3 | 187 |
| 25 | സാധനങ്ങളുടെ ടെൻഡർ വിളിക്കാതെയുള്ള സംഭരണം | 5.1.9.3 | 188 |
| 26 | (i) 2019-23 കാലയളവിൽ ടിസിസിയിൽ നിന്നുള്ള സംഭരണച്ചെലവ് | 5.1.9.4(ബി) | 190 |
| | (ii) ടിസിസിയിൽ നിന്നും സംഭരണത്തിന് വേണ്ടി വരുന്ന അധിക ചെലവ് | 5.1.9.4(ബി) | 190 |
| 27 | ഊർജ്ജ കാര്യക്ഷമതയുള്ള ടിക്കിൾ പ്രീഹീറ്ററുകൾ വാങ്ങുന്നതിനുള്ള ടെൻഡറുകളുടെ ടെംപ്ലേറ്റ് സീരീസ് | 5.1.9.5 | 191 |
| 28 | (i) ബിഡുകളുടെ മൂല്യനിർണ്ണയത്തിനായി കെഎംഎംഎൽ പിന്തുടരുന്ന നടപടിക്രമം | 5.1.9.6 (എ) | 193 |
| | (ii) വുഡൻ പാലറ്റുകൾ വാങ്ങുന്നതിനുള്ള ബിഡുകളുടെ വിലയിരുത്തൽ | 5.1.9.6 (എ) | 193 |
| 29 | കെഎസ്ഐഡിസിയുടെ ക്രെഡിറ്റ് സ്കോർ മൂല്യനിർണ്ണയ പട്ടിക | 5.2.8.1 | 194 |
| 30 | തെറ്റായ ക്രെഡിറ്റ് റേറ്റിംഗ് മൂലമുള്ള പലിശ നഷ്ടം | 5.2.8.2 | 195 |
| 31 | ഗ്രാന്റ്സ് ഇൻ എയ്ഡ് തുകയുടെ നിക്ഷേപത്തിന് ലഭിക്കുന്ന പലിശ | 5.5 | 196 |

മുഖവുര

ഇന്ത്യൻ ഭരണഘടനയുടെ അനുചേദന 151 (2), 1971-ലെ കമ്പ്ലോളർ ആൻഡ് ഓഡിറ്റർ ജനറലിന്റെ (ചുമതലകൾ, അധികാരങ്ങൾ, സേവന വ്യവസ്ഥകൾ) നിയമത്തിലെ വകുപ്പ് 19 എ എന്നിവ പ്രകാരം കാലാകാലങ്ങളിൽ ഭേദഗതി വരുത്തി 2023 മാർച്ച് അവസാനിച്ച കാലയളവിലേക്കുള്ള ഈ റിപ്പോർട്ട് കേരള ഗവർണ്ണർക്ക് സമർപ്പിക്കുന്നതിനായി തയ്യാറാക്കിയിട്ടുണ്ട്.

2. പൊതുമേഖലാ സ്ഥാപനങ്ങളുടെ സാമ്പത്തിക പ്രകടനം, കമ്പ്ലോളർ ആൻഡ് ഓഡിറ്റർ ജനറലിന്റെ മേൽനോട്ട ചുമതല, കോർപ്പറേറ്റ് ഗവേർണൻസ്, കോർപ്പറേറ്റ് സാമൂഹിക പ്രതിബദ്ധത, 2023 മാർച്ച് 31-ന് അവസാനിച്ച വർഷത്തിൽ സർക്കാർ കമ്പനികളുടെയും സ്റ്റാറ്റൂട്ടറി കോർപ്പറേഷനുകളുടെയും അനുവർത്തന ഓഡിറ്റുകളുടെ സുപ്രധാന ഫലങ്ങൾ എന്നിവയുടെ സംഗ്രഹം ഈ റിപ്പോർട്ട് കൈകാര്യം ചെയ്യുന്നു.

3. ഈ റിപ്പോർട്ടിൽ അവലോകനം ചെയ്ത സംസ്ഥാന പൊതുമേഖലാ സ്ഥാപനങ്ങളുടെ (പിഎസ്ഇ) കണക്കുകൾ 2022 ഒക്ടോബർ മുതൽ 2023 സെപ്റ്റംബർ വരെ ലഭിച്ച വാർഷിക കണക്കുകൾ ഉൾക്കൊള്ളുന്നു. 2022-23-ലെ കണക്കുകൾ ലഭിക്കാത്ത പിഎസ്ഇകളെ സംബന്ധിച്ചിടത്തോളം, ലഭിച്ച ഏറ്റവും ഒടുവിൽ പൂർത്തീകരിച്ച കണക്കുകളിൽ നിന്നുള്ള തുകകൾ സ്വീകരിച്ചു.

4. ഈ റിപ്പോർട്ടിൽ പരാമർശിച്ചിരിക്കുന്ന അനുവർത്തന ഓഡിറ്റിന്റെ ഉദാഹരണങ്ങൾ 2022-23 വർഷത്തെ ടെസ്റ്റ് ഓഡിറ്റിംഗിൽ ശ്രദ്ധയിൽപ്പെട്ടതും മുൻ വർഷങ്ങളിൽ ശ്രദ്ധയിൽപ്പെട്ടവയും എന്നാൽ മുൻ ഓഡിറ്റ് റിപ്പോർട്ടുകളിൽ റിപ്പോർട്ട് ചെയ്യാൻ കഴിയാത്തതുമാണ്. 2022-23-ന് ശേഷമുള്ള കാലയളവുമായി ബന്ധപ്പെട്ട കാര്യങ്ങളും ആവശ്യമെങ്കിൽ ഉൾപ്പെടുത്തിയിട്ടുണ്ട്.

5. സിഎജി പുറപ്പെടുവിച്ച ഓഡിറ്റിംഗ് മാനദണ്ഡങ്ങൾക്ക് അനുസൃതമായാണ് ഓഡിറ്റ് നടത്തിയത്.

പരിഭാഷപ്പെടുത്തിയ കാര്യങ്ങളിൽ സംശയം ഉളവായാൽ, ഇംഗ്ലീഷ് പതിപ്പിനെ ആധികാരികമായി കരുതേണ്ടതാണ്.

ഉപരിവീക്ഷണം

ഉപരിവീക്ഷണം

ഈ റിപ്പോർട്ടിനെ കുറിച്ച്

സംസ്ഥാന പൊതുമേഖലാ സ്ഥാപനങ്ങളുടെ (എസ്പിഎസ്ഇ) സാമ്പത്തിക പ്രകടനം, കമ്പ്ട്രോളർ ആൻഡ് ഓഡിറ്റർ ജനറലിന്റെ മേൽനോട്ട ചുമതല, കോർപ്പറേറ്റ് ഗവേർണ്ണൻസ്, കോർപ്പറേറ്റ് സാമൂഹിക പ്രതിബദ്ധത എന്നിവയുടെ സംഗ്രഹം ഈ റിപ്പോർട്ട് അവതരിപ്പിക്കുന്നു. ഇതിനുപുറമെ, 2023 മാർച്ച് 31-ന് അവസാനിച്ച വർഷത്തെ സർക്കാർ കമ്പനികളുടെയും സ്റ്റാറ്റുട്ടറി കോർപ്പറേഷനുകളുടെയും അനുവർത്തന ഓഡിറ്റുകളുടെ സുപ്രധാന ഫലങ്ങൾ ഈ റിപ്പോർട്ടിൽ അവതരിപ്പിച്ചിരിക്കുന്നു.

2013-ലെ കമ്പനി നിയമത്തിലെ 139, 143 വകുപ്പുകൾ പ്രകാരമാണ് സർക്കാർ കമ്പനികളുടെ ഓഡിറ്റ് നിയന്ത്രിക്കുന്നത്. (നിയമം). കമ്പ്ട്രോളർ ആൻഡ് ഓഡിറ്റർ ജനറൽ ഓഫ് ഇന്ത്യ (സിഎജി) നിയമിക്കുന്ന സ്റ്റാറ്റുട്ടറി ഓഡിറ്റർമാരാണ് സർക്കാർ കമ്പനികളുടെ കണക്കുകൾ ഓഡിറ്റ് ചെയ്യുന്നത്. ഈ കണക്കുകൾ സിഎജിയുടെ അനുപുരക ഓഡിറ്റിനും വിധേയമാണ്. സ്റ്റാറ്റുട്ടറി കോർപ്പറേഷനുകളുടെ ഓഡിറ്റ് നിയന്ത്രിക്കുന്നത് അതത് നിയമനിർമ്മാണങ്ങളാണ്.

അധ്യായം I പൊതുമേഖലാ സ്ഥാപനങ്ങളുടെ സാമ്പത്തിക പ്രകടനത്തിന്റെ സംഗ്രഹം

ഓഡിറ്റ് കവരേജ്

2023 മാർച്ച് 31 വരെയുള്ള കണക്കുകൾ പ്രകാരം കമ്പ്ട്രോളർ ആൻഡ് ഓഡിറ്റർ ജനറൽ ഓഫ് ഇന്ത്യയുടെ ഓഡിറ്റ് അധികാരപരിധിയിൽ 149 എസ്പിഎസ്ഇകൾ ഉണ്ടായിരുന്നു. പ്രവർത്തനത്തിലുള്ള 131 പിഎസ്ഇകളുടെ സാമ്പത്തിക സ്ഥിതിയും പ്രകടനവും വിശകലനം ചെയ്യുന്നതാണ് ഈ റിപ്പോർട്ട്. അടച്ചുപൂട്ടിയ/പ്രവർത്തനരഹിതമായ/ലിക്വിഡേഷൻ കീഴിലുള്ള പതിനെട്ട് പിഎസ്ഇകൾ ഈ റിപ്പോർട്ടിൽ ഉൾപ്പെടുത്തിയിട്ടില്ല.

(ഖണ്ഡിക 1.1.4)

സംസ്ഥാന സർക്കാരിന്റെ നിക്ഷേപം

2023 മാർച്ച് 31-ലെ കണക്കനുസരിച്ച്, പ്രവർത്തനത്തിലുള്ള 131 പിഎസ്ഇകളിൽ, കേരള സർക്കാർ നടത്തിയ മൊത്തം നിക്ഷേപം 22,318.09 കോടി രൂപയാണ്, അതിൽ 10,015.46 കോടി മൂലധനവും 12,302.63 കോടി ദീർഘകാല വായ്പകളും ഉൾപ്പെടുന്നു.

(ഖണ്ഡിക 1.2)

പിഎസ്ഇകളുടെ പ്രകടനം

പ്രവർത്തനത്തിലുള്ള 131 പിഎസ്ഇകളിൽ, 58 പിഎസ്ഇകൾ 2023 സെപ്റ്റംബർ വരെ ഏറ്റവും ഒടുവിൽ പൂർത്തീകരിച്ച കണക്കുകൾ പ്രകാരം 1,368.72 കോടി രൂപയുടെ ലാഭം നേടിയപ്പോൾ 66 പൊതുമേഖലാ സ്ഥാപനങ്ങൾക്ക് 1,873.89 കോടി രൂപയുടെ നഷ്ടമുണ്ടായി. നാല് പിഎസ്ഇകൾ ലാഭമോ നഷ്ടമോ ഉണ്ടായിട്ടില്ല. സിഎജിയുടെ അവലോകനത്തിനായി ആദ്യ കണക്കുകൾ നൽകിയിട്ടില്ലാത്ത മൂന്ന് പിഎസ്ഇകൾ ഉണ്ടായിരുന്നു.

(ഖണ്ഡികകൾ 1.3.1,1.3.2)

അറ്റമൂല്യം /സഞ്ചിത നഷ്ടം

എഴുപത്തിയേഴ് പിഎസ്ഇകൾക്ക്, അവരുടെ ഏറ്റവും ഒടുവിൽ പൂർത്തീകരിച്ച കണക്കുകൾ പ്രകാരം മൊത്തം 18,026.49 കോടി രൂപയുടെ നഷ്ടമുണ്ടായി. 77 പിഎസ്ഇകളിൽ, 44 പിഎസ്ഇകളുടെ അറ്റമൂല്യം സഞ്ചിത നഷ്ടം കാരണം പൂർണ്ണമായും ഇല്ലാതാവുകയും നെഗറ്റീവ് ആകുകയും ചെയ്തു. ഈ 44 പിഎസ്ഇകളുടെ അറ്റമൂല്യം, 5,954.33 കോടി രൂപയുടെ മൂലധന നിക്ഷേപത്തിനെതിരെ (-)11,227.04 കോടി രൂപയായിരുന്നു. മൂലധനശോഷണം സംഭവിച്ച 44 പിഎസ്ഇകളിൽ ഏറ്റവും ഒടുവിൽ പൂർത്തീകരിച്ച കണക്കുകൾ

പ്രകാരം 40 പിഎസ്ഇകൾക്ക് 1,684.48 കോടി രൂപ നഷ്ടവും, മൂന്ന് പിഎസ്ഇകൾക്ക് 736.97 കോടി രൂപ ലാഭവും, ഒരു പിഎസ്ഇ ലാഭനഷ്ടരഹിതവുമായിരുന്നു.

(ഖണ്ഡിക 1.3.3)

പിഎസ്ഇകളുടെ ലാഭവിഹിതം

2022-23 കാലയളവിൽ നൽകിയ ഏറ്റവും ഒടുവിൽ പൂർത്തീകരിച്ച കണക്കുകൾ പ്രകാരം ഏഴ് പൊതുമേഖലാ സ്ഥാപനങ്ങൾ 35.83 കോടി രൂപയുടെ ലാഭവിഹിതം പ്രഖ്യാപിച്ചു. ലാഭമുണ്ടാക്കുന്ന 58 പൊതുമേഖലാ സ്ഥാപനങ്ങളിൽ 6,322.26 കോടി രൂപയുടെ മൊത്തം നിക്ഷേപത്തിന്മേലുള്ള ലാഭവിഹിത വരുമാനം 0.57 ശതമാനമാണ്. ലാഭം നേടുന്ന അമ്പത്തിയഞ്ച് പൊതുമേഖലാ സ്ഥാപനങ്ങൾ ലാഭവിഹിതം പ്രഖ്യാപിക്കുകയോ സർക്കാർ നിശ്ചയിച്ച ശതമാനത്തിൽ ലാഭവിഹിതം പ്രഖ്യാപിക്കുകയോ ചെയ്തിട്ടില്ല, കൂടാതെ സർക്കാരിന് ലാഭവിഹിതം അടയ്ക്കുന്നതിൽ 873.18 കോടി രൂപയുടെ കുറവുണ്ടായി.

(ഖണ്ഡിക 1.3.4)

അദ്ധ്യായം II സിഎജിയുടെ മേൽനോട്ട ചുമതല

പ്രവർത്തനത്തിലുള്ള 131 പിഎസ്ഇകളിൽ, 2022-23 സാമ്പത്തിക വർഷത്തെ കണക്കുകൾ നിശ്ചിത കാലയളവിനുള്ളിൽ ഓഡിറ്റിനായി സമർപ്പിച്ചത് 16 പിഎസ്ഇകൾ മാത്രമാണ് (ഒരു സ്റ്റാറ്റ്യൂട്ടറി കോർപ്പറേഷൻ ഉൾപ്പെടെ), ഇത് മൊത്തം പ്രവർത്തനത്തിലുള്ള പിഎസ്ഇകളുടെ എണ്ണത്തിന്റെ 12.21 ശതമാനം മാത്രമാണ്. 103 പിഎസ്ഇകൾ 2011-12 മുതൽ 2021-22 വരെയുള്ള മുൻ കാലയളവുകളുമായി ബന്ധപ്പെട്ട് ആകെ 179 കുടിശ്ശിക കണക്കുകൾ സിഎജി ഓഡിറ്റിനായി സമർപ്പിച്ചു.

സി & എജി ഏക ഓഡിറ്റർ ആയ രണ്ട് സ്റ്റാറ്റ്യൂട്ടറി കോർപ്പറേഷനുകളിൽ, 2023 സെപ്റ്റംബർ 30 വരെ, കേരള സ്റ്റേറ്റ് റോഡ് ട്രാൻസ്പോർട്ട് കോർപ്പറേഷൻ ഏഴ് വർഷത്തെ (2016-17 മുതൽ 2022-23 വരെ) കണക്കുകൾ കുടിശ്ശികയാണ്.

(ഖണ്ഡിക 2.3.2)

115 പൊതുമേഖലാ സ്ഥാപനങ്ങളുടെ കണക്കുകൾ സമർപ്പിക്കുന്നതിലെ കാലതാമസത്തിന്റെ വർഷം തിരിച്ചുള്ള വിശകലനം, 2023 സെപ്റ്റംബർ 30 വരെ 270 കണക്കുകളുടെ (2022-23 സാമ്പത്തിക വർഷത്തിനും അതിനുമുമ്പും) സമർപ്പണം ഇപ്പോഴും തീർപ്പാക്കിയിട്ടില്ലെന്ന് കണ്ടെത്തി.

കൂടാതെ, ആറ് വർഷമോ അതിൽ കൂടുതലോ കാലതാമസത്തിന് (അതായത് 2017-18-ന് ശേഷം), ഏഴ് പൊതുമേഖലാ സ്ഥാപനങ്ങളിൽ നിന്ന് 51 കണക്കുകൾ തീർപ്പാക്കാതെ കിടക്കുകയാണ്; മൂന്ന് മുതൽ അഞ്ച് വർഷം വരെ (അതായത് 2018-19 മുതൽ 2022-23 വരെ) 29 പിഎസ്ഇകളിൽ നിന്ന് 108 കണക്കുകൾ തീർപ്പാക്കാതെ കിടന്നു; രണ്ട് വർഷത്തേക്ക് (അതായത് 2021-22, 2022-23) 32 പിഎസ്ഇകളിൽ നിന്ന് 64 കണക്കുകൾ തീർപ്പാക്കാതെ കിടന്നു.

(ഖണ്ഡിക 2.3.2.1)

അദ്ധ്യായം III കോർപ്പറേറ്റ് ഗവേർണൻസ്

ഡയറക്ടർ ബോർഡ്

പ്രവർത്തനത്തിലുള്ള 131 പൊതുമേഖലാ സ്ഥാപനങ്ങളിൽ 97 കമ്പനികളും നാല് സ്റ്റാറ്റ്യൂട്ടറി കോർപ്പറേഷനുകളും (2023 ഡിസംബർ 31 വരെ) കോർപ്പറേറ്റ് ഗവേർണൻസിനെക്കുറിച്ചുള്ള വിശദാംശങ്ങൾ വിശകലനത്തിനായി പരിഗണിച്ചിരുന്നു. 97 പൊതുമേഖലാ സ്ഥാപനങ്ങളിൽ, 2022-23 കാലയളവിൽ 20 പൊതുമേഖലാ സ്ഥാപനങ്ങൾ ഡയറക്ടർ ബോർഡിന്റെ നാല് യോഗങ്ങൾ നിർബന്ധമായി നടത്തിയിട്ടില്ല. മാനദണ്ഡങ്ങൾ പാലിച്ച 17 പബ്ലിക് കമ്പനികളിൽ പതിനൊന്ന് എണ്ണവും ബോർഡിൽ സ്വതന്ത്ര ഡയറക്ടർമാരെ നിയമിച്ചിട്ടില്ല.

(ഖണ്ഡികകൾ 3.2.1, 3.2.2)

ഓഡിറ്റ് കമ്മിറ്റി

101 പിഎസ്ഇകളിൽ 35 എണ്ണത്തിൽ (രണ്ട് സ്റ്റാറ്റൂട്ടറി കോർപ്പറേഷനുകൾ ഉൾപ്പെടെ) ഓഡിറ്റ് കമ്മിറ്റി രൂപീകരിച്ചു. 35 പിഎസ്ഇകളിൽ, 11 പിഎസ്ഇകളുടെ ഓഡിറ്റ് കമ്മിറ്റി ആഭ്യന്തര സാമ്പത്തിക നിയന്ത്രണ സംവിധാനങ്ങൾ വിലയിരുത്തിയില്ല, 14 പിഎസ്ഇകൾ സ്റ്റാറ്റൂട്ടറി ഓഡിറ്റർമാരുടെ പ്രകടനവും ഓഡിറ്റ് പ്രക്രിയയുടെ ഫലപ്രാപ്തിയും അവലോകനം ചെയ്യുകയും നിരീക്ഷിക്കുകയും ചെയ്തില്ല, ഏഴ് പിഎസ്ഇകൾ സാമ്പത്തിക പ്രസ്താവനകളും ഓഡിറ്റർമാരുടെ റിപ്പോർട്ടുകളും അവലോകനം ചെയ്തില്ല, 14 പിഎസ്ഇകൾ സിഎജിയുടെ കണ്ടെത്തലുകൾ അവലോകനം ചെയ്യുകയും സിഎജി പുറപ്പെടുവിച്ച മാനേജ്മെന്റ് കത്തുകൾ പരിശോധിക്കുകയും ചെയ്തില്ല, കൂടാതെ 24 പിഎസ്ഇകൾ ഓഡിറ്റ് ആരംഭിക്കുന്നതിന് മുമ്പും ശേഷവും ആശങ്കാജനകമായ മേഖലകളിൽ ശ്രദ്ധ കേന്ദ്രീകരിക്കുന്നതിന് സ്റ്റാറ്റൂട്ടറി ഓഡിറ്റർമാരുമായി ഓഡിറ്റിന്റെ സ്വഭാവവും വ്യാപ്തിയും ചർച്ച ചെയ്തില്ല.

(ഖണ്ഡിക 3.4.2)

അധ്യായം IV കോർപ്പറേറ്റ് സാമൂഹിക പ്രതിബദ്ധത

കമ്പനി നിയമം 2013-ലെ വകുപ്പ് 135-ലെ ഉപവിഭാഗം (1)-ൽ വ്യക്തമാക്കിയ മാനദണ്ഡങ്ങളിലൊന്നെങ്കിലും തൃപ്തിപ്പെടുത്തിയ 14 കമ്പനികൾ നടത്തിയ കോർപ്പറേറ്റ് സാമൂഹിക പ്രതിബദ്ധത (സിഎസ്ആർ) പ്രവർത്തനങ്ങൾ ഓഡിറ്റ് അവലോകനം ചെയ്തു. 13 കമ്പനികൾ സിഎസ്ആർ കമ്മിറ്റികൾ രൂപീകരിച്ചതായും 14 കമ്പനികളും അതത് ബോർഡുകൾ അംഗീകരിച്ച സിഎസ്ആർ നയം രൂപീകരിച്ചതായും കണ്ടെത്തി. ഒമ്പത് കമ്പനികൾക്ക് അവരുടെ റിപ്പോർട്ടിംഗ് വർഷങ്ങളിൽ വാർഷിക സിഎസ്ആർ പ്ലാൻ ഉണ്ടായിരുന്നില്ല. വിനിയോഗിച്ച തുകയുമായി ബന്ധപ്പെട്ട്, നാല് കമ്പനികൾ കൃത്യമായി നിർദ്ദിഷ്ട തുക (5.90 കോടി രൂപ) ചെലവഴിച്ചു, മൂന്ന് കമ്പനികൾ നിർദ്ദിഷ്ട തുകയേക്കാൾ (2.77 കോടി രൂപ) ചെലവഴിച്ചു. നാല് കമ്പനികൾക്ക് 1.54 കോടി രൂപ വരെ സിഎസ്ആറിന്റെ വിനിയോഗിക്കാത്ത/ കുറവ് പേയ്മെന്റ് ഉണ്ടായിരുന്നു.

(ഖണ്ഡിക 4.5.2.1)

പ്രധാന ശ്രദ്ധാകേന്ദ്രങ്ങളായ ആരോഗ്യം, സ്ത്രീ ശാക്തീകരണ പ്രവർത്തനങ്ങൾക്ക് (യഥാക്രമം 37, 36 ശതമാനം) സിഎസ്ആർ ഫണ്ടുകളുടെ വിനിയോഗിച്ചു.

(ഖണ്ഡിക 4.5.3.2)

അധ്യായം V അനുവർത്തനഓഡിറ്റ് ഖണ്ഡികകൾ

കേരള മിനറൽസ് ആൻഡ് മെറ്റൽസ് ലിമിറ്റഡിൽ സാധനങ്ങൾ വാങ്ങുന്നതിനുള്ള ടെൻഡർ പ്രക്രിയ

കേരള സർക്കാരിന്റെ സ്റ്റോഴ്സ് പർച്ചേസ് മാനുവലിൽ (എസ്പിഎം) നിന്നുള്ള വ്യതിയാനങ്ങൾ ഉൾക്കൊള്ളുന്ന പുതിയ പർച്ചേസ് നടപടിക്രമം (എൻപിപി) ഡയറക്ടർ ബോർഡ് (2016) അംഗീകരിച്ചു. ടെൻഡർ പ്രക്രിയയെ മറികടക്കുന്ന സംഭവങ്ങൾ ഓഡിറ്റ് ശ്രദ്ധിച്ചു. പ്രീകാളിഫിക്കേഷൻ മാനദണ്ഡങ്ങളിൽ മാറ്റം വരുത്തൽ, ടെൻഡർ നിബന്ധനകളിലെയും വ്യവസ്ഥകളിലെയും പൊരുത്തക്കേടുകൾ, പോരായ്മകൾ, എസ്പിഎമ്മിന്റെയും എൻപിപിയുടെയും പ്രസക്തമായ വ്യവസ്ഥകൾ പാലിക്കാത്തത് എന്നിവ ഉൾപ്പെടെ നിരവധി കാര്യങ്ങളിൽ ബിഡ് മുല്യനിർണ്ണയ പ്രക്രിയയിൽ പിഴവുകൾ ഉണ്ടായിരുന്നു, ഇത് യോഗ്യതയില്ലാത്ത ബിഡർമാർക്ക് കരാറുകൾ നൽകുന്നതിൽ കലാശിച്ചു. ഓർഡർ അളവ് വിഭജിക്കൽ, വിതരണക്കാരായുള്ള ഔദ്യോഗിക ഉടമ്പടിയുടെ അഭാവം മുതലായവ നിരവധി തവണ ടെൻഡർ അന്തിമമാക്കൽ പ്രക്രിയയെ ബാധിച്ചു, ഇതുമൂലം വിതരണക്കാർ കരാർ ലംഘിച്ചതുമൂലം ഉണ്ടായ നഷ്ടം കമ്പനിക്ക് തിരിച്ചുപിടിക്കാൻ കഴിഞ്ഞില്ല.

ഓഡിറ്റ് വഴി ടെൻഡർ പ്രക്രിയയുടെ അവലോകനത്തിൽ ഇനിപ്പറയുന്ന പോരായ്മകൾ കണ്ടെത്തി:

- 19.59 കോടി രൂപ വിലവരുന്ന 14 വസ്തുക്കളുടെ സംഭരണം ടെൻഡർ ക്ഷണിക്കാതെ നടത്തി, അതുവഴി സംഭരണ പ്രക്രിയയിലെ സാമ്പത്തിക സൂക്ഷ്മത, കാര്യക്ഷമത, സുതാര്യത, സംഭരണ പ്രക്രിയയിലെ നീതി എന്നീ തത്വങ്ങളെ ലംഘിച്ചു.
- ബിഡർമാർക്കിടയിൽ ഓർഡർ അളവ് വിഭജിച്ചു, ഇത് പക്ഷപാതം സൃഷ്ടിച്ചു, സംഭരണത്തിൽ സുതാര്യതയും ന്യായവും സങ്കീർണ്ണമാക്കുകയും, കാൽസിൻഡ് പെട്രോളിയം കോക്ക്, സോഡിയം സിലിക്കേറ്റ്, പെറ്റ്കോക്ക് എന്നിവ വാങ്ങുന്നതിന് 4.87 കോടി രൂപ അധിക ചിലവിലേക്ക് നയിച്ചു.
- 2020-ൽ കേരള സർക്കാരിൽ നിന്ന് രണ്ട് പ്രീഹീറ്ററുകളുടെ പുതുക്കിയ വില അംഗീകരിച്ചിട്ടും കോപ്പു ശുപാർശ ചെയ്ത തീയതി മുതൽ (2018 ജൂൺ) അഞ്ച് വർഷം കഴിഞ്ഞിട്ടും, കമ്പനി ഇന്നുവരെ (2024 ഏപ്രിൽ) ടിക്കിൾ പ്രീഹീറ്ററുകൾ വാങ്ങിയില്ല. ഈ അമിതമായ കാലതാമസം കമ്പനിക്ക് 9,504 മെട്രിക് ടൺ എൽപിജിയുടെ സമ്പാദ്യം നഷ്ടപ്പെടുത്തി, ഇത് 2013-23 കാലയളവിൽ 50.40 കോടി രൂപയുടെ ഒഴിവാക്കാവുന്ന ചെലവിലേക്ക് നയിച്ചു.
- മത്സരവും ന്യായവില കണ്ടെത്തലും ഉറപ്പാക്കാൻ ഓപ്പൺ ഇടെൻഡർ ക്ഷണിക്കാത്തതിനാൽ, സംഭരണത്തിൽ ലാഭം ഉറപ്പാക്കാൻ കമ്പനിക്ക് കഴിഞ്ഞില്ല, കൂടാതെ കമ്പനി നൽകിയതിനേക്കാൾ കുറഞ്ഞ വിലയ്ക്ക് വിതരണത്തിന് ലഭ്യമായ രാസവസ്തുക്കൾ വാങ്ങുന്നതിൽ 21.47 കോടി രൂപ അധിക ചിലവ് വരുത്തി.
- സംഭരണത്തിന് മുമ്പ് കമ്പനി മാർക്കറ്റ് ഇൻലിജൻസ് ശേഖരിക്കുകയോ പരിഹാരത്തിനായി പെട്രോളിയം ആൻഡ് നാച്ചുറൽ ഗ്യാസ് റെഗുലേറ്ററി ബോർഡിനെ സമീപിക്കുകയോ ചെയ്തില്ല. തൽഫലമായി, കമ്പനി ഉയർന്ന വിലയ്ക്ക് എൽഎൻജി സംഭരിക്കുകയും നോമിനേറ്റഡ് പർച്ചേസിന് 1.70 കോടി രൂപ അധികമായി ചെലവഴിക്കുകയും ചെയ്തു.

(ഖണ്ഡിക 5.1)

കേരള സ്റ്റേറ്റ് ഇൻഡസ്ട്രിയൽ ഡെവലപ്മെന്റ് കോർപ്പറേഷൻ ലിമിറ്റഡിന്റെ ബാങ്കിംഗ് ഇതര ധനകാര്യ പ്രവർത്തനങ്ങൾ

വായ്പ അനുവദിക്കുന്നതിന് മുമ്പുള്ള അപര്യാപ്തമായ ക്രെഡിറ്റ് മൂല്യനിർണ്ണയവും വായ്പ നയത്തിൽ നിന്നും ഊന്നിപറഞ്ഞ സർക്കാർ മാർഗ്ഗനിർദ്ദേശങ്ങളിൽ നിന്നും ഉള്ള വ്യതിയാനവും കുറഞ്ഞ പലിശനിരക്ക് നിശ്ചയിക്കുന്നതിലൂടെ 5.95 കോടി രൂപയുടെ വരുമാന നഷ്ടത്തിനും അനർഹരായ വായ്പാക്കാർക്ക് 47.65 കോടി രൂപയുടെ വായ്പകൾ അനുവദിക്കുന്നതിനും കാരണമായി. വിതരണം ചെയ്യുന്നതിന് മുമ്പുള്ള വ്യവസ്ഥകൾ പാലിക്കാതിരിക്കുകയോ ഇളവ് നൽകുകയോ ചെയ്തത് വായ്പയുടെ ഘട്ടമായുള്ള നേരത്തെയുള്ള/ അനർഹമായ വിതരണത്തിന് കാരണമായി. നിർദ്ദേശങ്ങൾ പാലിക്കാത്തതും, വായ്പയെടുത്ത യൂണിറ്റുകൾക്ക് അനർഹമായ ആനുകൂല്യങ്ങൾ നൽകിയതും, സമയബന്ധിതമായ പരിഹാര നടപടികളുടെ അഭാവവും കാരണം കെഎസ്ഐഡിസിയുടെ വീണ്ടെടുക്കൽ ശ്രമങ്ങൾ വൈകുകയുണ്ടായി.

കമ്പനി കുടിശ്ശിക വീണ്ടെടുക്കുന്നതിനുള്ള സമയബന്ധിതമായ പരിഹാര നടപടികൾ (സാധ്യമായ നിയമപരമായ പരിഹാരങ്ങൾ ഉൾപ്പെടെ) ഇല്ലാതിരുന്നത് ഒരു വായ്പയെടുത്തയാളിൽ നിന്ന് 28.64 കോടി രൂപയുടെ നഷ്ടത്തിന് കാരണമായി. മറ്റൊരു കേസിൽ, കമ്പനി വീണ്ടെടുക്കൽ നടപടികളൊന്നും ആരംഭിക്കുകയോ പ്രൊമോട്ടർമാരുടെ വ്യക്തിഗത ഗ്യാരണ്ടികൾ ആവശ്യപ്പെടുകയോ ചെയ്തില്ല, എന്നാൽ നിർദ്ദിഷ്ട സമയപരിധിക്കുള്ളിൽ ഒടിഎസ് തുകയുടെ 20 ശതമാനം അടയ്ക്കാനുള്ള ഹൈക്കോടതിയുടെ നിർദ്ദേശം ലംഘിച്ച കമ്പനിക്ക് കൂടുതൽ സമയം നീട്ടി നൽകി.

(ഖണ്ഡിക 5.2)

ജിഎസ്ടി അടയ്ക്കുന്നതിലെ കാലതാമസം മൂലം ഒഴിവാക്കാവുന്ന ചെലവുകൾ

ട്രാവൻകൂർ സിമന്റ്സ് ലിമിറ്റഡ് ജിഎസ്ടി തുക അടയ്ക്കുന്നതിൽ കാലതാമസം നേരിട്ടതും ജിഎസ്ടി റിട്ടേൺ ഫയൽ ചെയ്യുന്നതിൽ കാലതാമസം വരുത്തിയതും 1.59 കോടി രൂപയുടെ പലിശ, ലേറ്റ് ഫീസ് എന്നീ ഒഴിവാക്കുമായിരുന്ന ചെലവുകൾക്ക് കാരണമായി

(ഖണ്ഡിക 5.3)

വൈറ്റ് ക്ലിങ്കർ വാങ്ങുന്നതിന് ഒഴിവാക്കാവുന്ന അധിക ചെലവ്

ട്രാവൻകൂർ സിമന്റ്സ് ലിമിറ്റഡിന്റെ ഡയറക്ടർ ബോർഡ് രൂപീകരിക്കുന്നതിൽ സർക്കാർ കാലതാമസം വരുത്തിയതിനാൽ 0.45 കോടി രൂപ അധിക ചെലവിൽ വൈറ്റ് ക്ലിങ്കർ ഉയർന്ന നിരക്കിൽ വാങ്ങുന്നതിന് കാരണമായി.

(ഖണ്ഡിക 5.4)

കേന്ദ്ര സർക്കാരിന്റെ ഗ്രാന്റ്സ് ഇൻ എയ്ഡിൽ നിന്നുള്ള പലിശ വഴി നേടിയ അനർഹമായ ആനുകൂല്യം

ഹാൻഡിക്രാഫ്റ്റ്സ് ഡെവലപ്മെന്റ് കോർപ്പറേഷൻ ഓഫ് കേരള ലിമിറ്റഡ് കേന്ദ്ര സർക്കാരിന്റെ ഗ്രാന്റ്സ് ഇൻ എയ്ഡ് നിക്ഷേപത്തിൽ നിന്ന് നേടിയ 1.16 കോടി രൂപയുടെ പലിശ കൺസോളിഡേറ്റഡ് ഫണ്ട് ഓഫ് ഇന്ത്യയിലേക്ക് അടയ്ക്കുന്നതിൽ പരാജയപ്പെട്ടതിനാൽ കമ്പനി 2017-ലെ ജനറൽ ഫിനാൻഷ്യൽ റൂൾസിലെ വ്യവസ്ഥകൾ ലംഘിച്ചു.

(ഖണ്ഡിക 5.5)

ഒഴിവാക്കാവുന്ന ജിഎസ്ടി അടയ്ക്കൽ

കേരള സ്റ്റേറ്റ് റോഡ് ട്രാൻസ്പോർട്ട് കോർപ്പറേഷൻ ഒരു സ്വകാര്യ കക്ഷിയുമായുള്ള കരാർ നടപ്പാക്കുന്നതിൽ ജിഎസ്ടിയുടെ പ്രസക്തമായ വ്യവസ്ഥകൾ പ്രകാരം ഇളവ് നേടുന്നതിൽ പരാജയപ്പെട്ടതിനാൽ 1.55 കോടി രൂപയുടെ ഒഴിവാക്കുമായിരുന്ന അടയ്ക്കലിന് കാരണമായി.

(ഖണ്ഡിക 5.6)

അദ്ധ്യായം I

**പൊതുമേഖലാ സ്ഥാപനങ്ങളുടെ
സാമ്പത്തിക പ്രകടനത്തിന്റെ
സംഗ്രഹം**

അദ്ധ്യായം I

പൊതുമേഖലാ സ്ഥാപനങ്ങളുടെ സാമ്പത്തിക പ്രകടനത്തിന്റെ സംഗ്രഹം

1.1 ആമുഖം

1.1.1 റിപ്പോർട്ടിന്റെ ഉദ്ദേശ്യം

സർക്കാർ കമ്പനികൾ, സ്റ്റാറ്റൂട്ടറി കോർപ്പറേഷനുകൾ, സർക്കാർ നിയന്ത്രിത മറ്റ് കമ്പനികൾ എന്നിവയുടെ സാമ്പത്തിക പ്രകടനത്തിന്റെ സംഗ്രഹം ഈ അദ്ധ്യായം അവതരിപ്പിക്കുന്നു. സംസ്ഥാന സർക്കാരിന്റെ നേരിട്ടുള്ള നിക്ഷേപം 51 ശതമാനമോ അതിൽ കൂടുതലോ ഉള്ള സർക്കാർ കമ്പനികളും അത്തരം സർക്കാർ കമ്പനികളുടെ അനുബന്ധ സ്ഥാപനങ്ങളും ഉൾപ്പെടുന്നതാണ് ഈ റിപ്പോർട്ടിൽ പ്രതിപാദിച്ചിരിക്കുന്ന പൊതുമേഖലാ സ്ഥാപനങ്ങൾ (പിഎസ്ഇ). നിയമനിർമ്മാണസഭ പാസാക്കിയ ചട്ടങ്ങൾ പ്രകാരം രൂപീകരിച്ച സ്റ്റാറ്റൂട്ടറി കോർപ്പറേഷനുകളും സംസ്ഥാന സർക്കാരിന്റെ നേരിട്ടോ അല്ലാതെയോ ഉള്ള ഉടമസ്ഥതയിലോ നിയന്ത്രണത്തിലോ ആയ മറ്റ് കമ്പനികളെയും പിഎസ്ഇകളായി തരംതിരിച്ചിട്ടുണ്ട്.

1.1.2 സർക്കാർ കമ്പനികളുടെ നിർവ്വചനം

2013-ലെ കമ്പനി നിയമത്തിലെ വകുപ്പ് 2(45) പ്രകാരം അടച്ചു തീർത്ത ഓഹരി മൂലധനത്തിന്റെ 51 ശതമാനത്തിൽ കുറയാതെ കേന്ദ്ര സർക്കാരോ ഏതെങ്കിലും സംസ്ഥാന സർക്കാരോ/സർക്കാരുകളോ അല്ലെങ്കിൽ ഭാഗികമായി കേന്ദ്ര സർക്കാരും ഭാഗികമായി ഒന്നോ അതിലധികമോ സംസ്ഥാന സർക്കാരുകളും കൈവശം വെയ്ക്കുന്നതോ ആയ ഏതൊരു കമ്പനിയേയും സർക്കാർ കമ്പനിയായി നിർവ്വചിക്കുന്നു. ഒരു സർക്കാർ കമ്പനിയുടെ അനുബന്ധ സ്ഥാപനമായ കമ്പനിയും ഈ നിർവ്വചനത്തിൽ ഉൾപ്പെടുന്നു.

സർക്കാർ കമ്പനി
അടച്ചു തീർത്ത ഓഹരി മൂലധനത്തിന്റെ 51 ശതമാനത്തിൽ കുറയാതെ നിക്ഷേപം കേന്ദ്ര സർക്കാരോ ഒന്നോ അതിലധികമോ സംസ്ഥാന സർക്കാരുകളോ, ഭാഗികമായി കേന്ദ്ര സർക്കാരും ഭാഗികമായി സംസ്ഥാന സർക്കാരും(കൾ) കൈവശം വെയ്ക്കുന്നതോ ആയ ഏതൊരു കമ്പനിയും അത്തരം സർക്കാർ കമ്പനിയുടെ അനുബന്ധ സ്ഥാപനമായ കമ്പനിയും ഇതിൽ ഉൾപ്പെടുന്നു.

ഇതിനു പുറമെ, പ്രത്യക്ഷമായോ പരോക്ഷമായോ കേന്ദ്രസർക്കാരിന്റേയോ ഏതെങ്കിലും സംസ്ഥാന സർക്കാരിന്റേയോ സർക്കാരുകളുടെയോ ഭാഗികമായി കേന്ദ്രസർക്കാരിന്റേയും ഭാഗികമായി ഒന്നോ അതിലധികമോ സംസ്ഥാന സർക്കാരുകളുടെയോ ഉടമസ്ഥതയിലോ നിയന്ത്രണത്തിലോ ഉള്ളതായ മറ്റേത് കമ്പനിയേയും¹ ഈ റിപ്പോർട്ടിൽ സർക്കാർ നിയന്ത്രിത മറ്റ് കമ്പനികളായി പരാമർശിക്കുന്നു.

1.1.3 ഓഡിറ്റിന്റെ നിയമവശം

2013-ലെ കമ്പനി നിയമത്തിലെ വകുപ്പ് 143(5) മുതൽ 143(7) വരെയുള്ള വ്യവസ്ഥകൾ പ്രകാരവും 1971-ലെ സിഎജിയുടെ (ചുമതലകൾ, അധികാരങ്ങൾ, സേവന വ്യവസ്ഥകൾ) നിയമത്തിലെ വകുപ്പ് 19 പ്രകാരവും അതിന് കീഴിലുള്ള ചട്ടങ്ങൾ പ്രകാരവുമാണ് സർക്കാർ കമ്പനികളുടെയും സർക്കാർ നിയന്ത്രിത മറ്റ്

¹ 2014 സെപ്റ്റംബർ 04-ലെ ഗസറ്റ് വിജ്ഞാപനത്തിലൂടെ കോർപ്പറേറ്റ് കാര്യ മന്ത്രാലയം പുറപ്പെടുവിച്ച കമ്പനികൾ (റിമുവൽ ഓഫ് ഡിഫിൻഷൻ) 2014-ലെ ഏഴാമത്തെ ഉത്തരവ്.

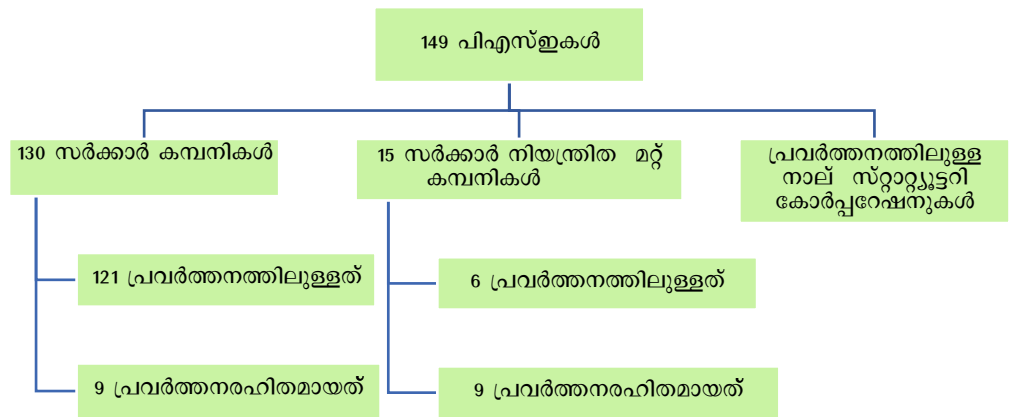
കമ്പനികളുടെയും ഓഡിറ്റ് സിഎജി നടത്തുന്നത്. 2013-ലെ കമ്പനി നിയമപ്രകാരം സിഎജി, ചാർട്ടേഡ് അക്കൗണ്ടന്റുമാരെ കമ്പനികളുടെ സ്റ്റാറ്റുട്ടറി ഓഡിറ്റർമാരായി നിയമിക്കുകയും കണക്കുകൾ ഓഡിറ്റ് ചെയ്യേണ്ട രീതിയെക്കുറിച്ച് നിർദ്ദേശങ്ങൾ നൽകുകയും ചെയ്യുന്നു. കൂടാതെ അനുപുരക ഓഡിറ്റ് നടത്താനും സിഎജിക്ക് അവകാശമുണ്ട്. സ്റ്റാറ്റുട്ടറി കോർപ്പറേഷനെ നിയന്ത്രിക്കുന്ന നിയമങ്ങൾ പ്രകാരം അതിന്റെ കണക്കുകൾ ഓഡിറ്റ് ചെയ്യുകയോ അല്ലെങ്കിൽ സ്റ്റാറ്റുട്ടറി ഓഡിറ്റർമാരുടെ ഓഡിറ്റ് റിപ്പോർട്ടിന് സിഎജി സപ്ലിമെന്റ് ചെയ്യുകയോ വേണമെന്ന് ആവശ്യപ്പെടുന്നു.

1.1.4 പിഎസ്ഇകളുടെ എണ്ണം

2023 മാർച്ച് 31-ലെ കണക്കനുസരിച്ച് കേരളത്തിൽ സിഎജിയുടെ ഓഡിറ്റ് അധികാരപരിധിയിൽ 149 പിഎസ്ഇകളുണ്ട്, അതിൽ 130 എണ്ണം സർക്കാർ കമ്പനികളും 15 എണ്ണം സർക്കാർ നിയന്ത്രിത മറ്റ് കമ്പനികളും നാല് സ്റ്റാറ്റുട്ടറി കോർപ്പറേഷനുകളുമാണ്. 130 സർക്കാർ കമ്പനികളിലും 15 സർക്കാർ നിയന്ത്രിത മറ്റ് കമ്പനികളിലും 127 എണ്ണം പ്രവർത്തനത്തിലുള്ളതാണ്, ബാക്കി 18 എണ്ണം പ്രവർത്തനരഹിതമാണ്. നാല് സ്റ്റാറ്റുട്ടറി കോർപ്പറേഷനുകളും പ്രവർത്തനത്തിലുള്ളതാണ്. ഇതിൽ ഒരു പിഎസ്ഇയും സ്റ്റോക്ക് എക്സ്ചേഞ്ചുകളിൽ ലിസ്റ്റ് ചെയ്തിട്ടില്ല. എന്നിരുന്നാലും, ഈ റിപ്പോർട്ട് വകുപ്പുതലത്തിൽ കൈകാര്യം ചെയ്യുന്ന വാണിജ്യ സംരംഭങ്ങളെ ഉൾക്കൊള്ളുന്നില്ല.

ഓഡിറ്റ് അധികാരപരിധിയിലുള്ള പിഎസ്ഇകൾ ചാർട്ട് 1.1-ൽ കാണിച്ചിരിക്കുന്നു.

ചാർട്ട് 1.1 : ഓഡിറ്റ് അധികാരപരിധിയിലുള്ള പിഎസ്ഇകൾ



2022-23 കാലയളവിൽ രണ്ട് പിഎസ്ഇകൾ² കൂടി സിഎജിയുടെ ഓഡിറ്റിന്റെ പരിധിയിൽ വന്നു. പട്ടിക 1.1 -ൽ സൂചിപ്പിച്ചിരിക്കുന്നതുപോലെ 131 പ്രവർത്തിക്കുന്ന പിഎസ്ഇകളുടെ (127 പ്രവർത്തനത്തിലുള്ള കമ്പനികളും നാല് സ്റ്റാറ്റുട്ടറി കോർപ്പറേഷനുകളും) പ്രവർത്തന ഫലങ്ങളുടെ വിശകലനം ഈ അദ്ധ്യായത്തിൽ അടങ്ങിയിരിക്കുന്നു. അഡ്മിനിസ്ട്രേറ്റീവ് ഡിപ്പാർട്ട്മെന്റുകളുടെ വിശദാംശങ്ങളും അതത് വകുപ്പുകൾക്ക് കീഴിലുള്ള പിഎസ്ഇകളുടെ എണ്ണവും **അനുബന്ധം 1** -ൽ പരാമർശിച്ചിട്ടുണ്ട്.

പിഎസ്ഇകളുടെ സ്വഭാവവും കവരേജും പട്ടിക 1.1 -ൽ സൂചിപ്പിച്ചിരിക്കുന്നു.

² കെഎസ്ആർടിസി-സിഫ്റ്റ് ലിമിറ്റഡും കിഫ്കോൺ പ്രൈവറ്റ് ലിമിറ്റഡും.

പട്ടിക 1.1 : പിഎസ്ഇകളുടെ സ്വഭാവവും കവരേജും

| പിഎസ്ഇകളുടെ സ്വഭാവം | പിഎസ്ഇകളുടെ എണ്ണം | ഉൾപ്പെടുത്തിയ പിഎസ്ഇകളുടെ എണ്ണം | | | | | | ഉൾപ്പെടുത്തിയിട്ടില്ലാത്ത പിഎസ്ഇകളുടെ എണ്ണം |
|-----------------------------------|-------------------|---|-----------|-----------|-----------|------------------------------|------------|---|
| | | ഏറ്റവും പുതിയ കണക്കുകളുടെ സാമ്പത്തിക വർഷം | | | | | ആകെ | |
| | | 2019-20 | 2020-21 | 2021-22 | 2022-23 | പുതുതായി രൂപീകരിച്ച പിഎസ്ഇകൾ | | |
| സർക്കാർ കമ്പനികൾ | 130 | 35 | 29 | 40 | 14 | 3 | 121 | 9 ³ |
| സ്റ്റാറ്റുട്ടറി കോർപ്പറേഷനുകൾ | 4 | 1 | 0 | 2 | 1 | 0 | 4 | 0 |
| സർക്കാർ നിയന്ത്രിത മറ്റ് കമ്പനികൾ | 15 | 0 | 0 | 5 | 1 | 0 | 6 | 9 ⁴ |
| ആകെ | 149 | 36 | 29 | 47 | 16 | 3 | 131 | 18 |

(ശ്രദ്ധിക്കുക: പിഎസ്ഇകളിൽ നിന്ന് ലഭിച്ച കണക്കുകളെ അടിസ്ഥാനമാക്കി സമാഹരിച്ചത്)

പ്രവർത്തനത്തിലുള്ള 131 പിഎസ്ഇകളിൽ, മൂന്ന് സർക്കാർ കമ്പനികൾ അവരുടെ ആദ്യ വാർഷിക കണക്കുകൾക്ക് അന്തിമരൂപം നൽകിയിട്ടില്ലെന്ന് പട്ടിക 1.1-ൽ നിന്ന് കാണാൻ കഴിയും. ഈ മൂന്ന് പിഎസ്ഇകളുടെ കണക്കുകൾ സമർപ്പിക്കുന്നതിൽ രണ്ട് വർഷങ്ങൾ വരെ കാലതാമസമുണ്ടായിരിക്കുന്നതായി കണ്ടു. കൃത്യസമയത്ത് കണക്കുകൾ പൂർത്തീകരിക്കാതിരുന്നതും സമർപ്പിക്കാതിരുന്നതും ആഭ്യന്തര നിയന്ത്രണത്തിന്റെ അഭാവത്തിന്റെ ലക്ഷണമാണ്. ഇത് കമ്പനികളെ സാമ്പത്തിക തട്ടിപ്പിന്റെ അപകടസാധ്യതയിലേക്ക് നയിക്കുന്നു. **ഖണ്ഡിക 2.3.2.1-ൽ 'കണക്കുകൾ സമർപ്പിക്കുന്നതിലെ കുടിശ്ശിക'**യെ കുറിച്ച് വിശദമായി ചർച്ച ചെയ്തിട്ടുണ്ട്.

മേൽപ്പറഞ്ഞവയിൽ നിന്ന് ലികിഡേഷന്റെ വിവിധ ഘട്ടങ്ങളിലുള്ള/ പ്രവർത്തനം നിലച്ചുപോയ 18 പിഎസ്ഇകൾ ഒഴികെയുള്ള 131 പിഎസ്ഇകളുടെ സാമ്പത്തിക പ്രകടനത്തിന്റെ സംഗ്രഹം ഈ റിപ്പോർട്ടിൽ ഉൾപ്പെടുത്തിയിട്ടുണ്ട്. പ്രവർത്തനരഹിതമായ ഈ 18 പിഎസ്ഇകളുടെ അവസ്ഥ ചുവടെ പട്ടികപ്പെടുത്തിയിരിക്കുന്നു:

പട്ടിക 1.2 : പിഎസ്ഇകളുടെ ലികിഡേഷന്റെ നില

| വിശദാംശങ്ങൾ | പിഎസ്ഇകളുടെ എണ്ണം | ലികിഡേഷൻ/അടച്ചുപൂട്ടൽ/ പ്രവർത്തനരഹിതമായ കാലയളവ് |
|---|-------------------|---|
| കോടതിയുടെ ഉത്തരവ് പ്രകാരം ലികിഡേഷനിലുള്ളത് | 5 | 1990 ഓഗസ്റ്റ് -2006 ജൂലൈ |
| സർക്കാർ അടച്ചുപൂട്ടൽ കത്ത് നൽകിയിട്ടുണ്ടെങ്കിലും ലികിഡേഷൻ ഇതുവരെ ആരംഭിച്ചിട്ടില്ലാത്തത് | 4 | 1996 മാർച്ച് - 2017ജനുവരി |
| പ്രവർത്തനരഹിതമായ കമ്പനികളിൽ സർക്കാർ ഇതുവരെ അടച്ചുപൂട്ടൽ കത്ത് നൽകിയിട്ടില്ലാത്തത് | 9 | 1986-87 മുതൽ 2018-19 വരെ |

³ ഒമ്പത് പ്രവർത്തനരഹിത സർക്കാർ കമ്പനികൾ.
⁴ ഒൻപത് പ്രവർത്തനരഹിത സർക്കാർ നിയന്ത്രിത മറ്റ് കമ്പനികൾ.
⁵ സ്പോർട്സ് കേരള ഫൗണ്ടേഷൻ, കെഇഎൽ ഇലക്ട്രിക്കൽ മെഷീൻസ് ലിമിറ്റഡ്, കെഎസ്ആർസിസി സിഫ്റ്റ് ലിമിറ്റഡ്.

1986-87 മുതൽ പ്രവർത്തനരഹിതമായ കമ്പനികളുടെ അടച്ചുപൂട്ടൽ പ്രക്രിയ ഇനിയും പൂർണ്ണമായിട്ടില്ലെന്ന് മുകളിൽ പറഞ്ഞ പട്ടികയിൽ നിന്ന് വ്യക്തമാണ്.

2023 സെപ്റ്റംബർ 30⁶ വരെ 131 പ്രവർത്തനത്തിലുള്ള പിഎസ്ഇകളുടെ ഏറ്റവും ഒടുവിൽ പൂർത്തീകരിച്ച കണക്കുകൾ അനുസരിച്ചുള്ള സാമ്പത്തിക സ്ഥിതിയും പ്രവർത്തന ഫലങ്ങളും **അനുബന്ധം 2**-ൽ വിശദീകരിച്ചിരിക്കുന്നു. ഈ റിപ്പോർട്ടിൽ ഉൾപ്പെടുത്തിയിട്ടുള്ള പിഎസ്ഇകളുടെ സാമ്പത്തിക പ്രകടനത്തിന്റെ സംഗ്രഹം **പട്ടിക 1.3**-ൽ സൂചിപ്പിച്ചിരിക്കുന്നു:

പട്ടിക 1.3 : പിഎസ്ഇകളുടെ സാമ്പത്തിക പ്രകടനത്തിന്റെ സംഗ്രഹം

| വിശദാംശങ്ങൾ | എണ്ണം | തുക (രൂപ കോടിയിൽ) |
|--|------------------|----------------------|
| സർക്കാർ കമ്പനികളുടെയും, സർക്കാർ നിയന്ത്രിത മറ്റ് കമ്പനികളുടെയും, സ്റ്റാറ്റ്യൂട്ടറി കോർപ്പറേഷനുകളുടെയും എണ്ണം | 149 | |
| ഈ റിപ്പോർട്ടിനായി തിരഞ്ഞെടുത്ത പിഎസ്ഇകൾ | 131 ⁷ | |
| പിഎസ്ഇകളുടെ അടച്ചുതീർത്ത ഓഹരി മൂലധനം | 131 | 10,889.88 |
| പിഎസ്ഇകളുടെ ദീർഘകാല വായ്പകൾ | 73 | 53,717.35 |
| പിഎസ്ഇകളുടെ അറ്റാദായം | 58 | 1,368.72 |
| പിഎസ്ഇകളുടെ അറ്റനഷ്യം | 66 | 1,873.89 |
| ലാഭനഷ്ടമില്ലാതെ പ്രവർത്തിക്കുന്ന പിഎസ്ഇകൾ | 4 | |
| ലാഭവിഹിതം പ്രഖ്യാപിച്ച/ കൊടുത്ത പിഎസ്ഇകൾ | 7 | 35.83 |
| പിഎസ്ഇകളുടെ മൊത്തം ആസ്തി | 131 | 1,36,947.41 |
| പിഎസ്ഇകളുടെ ഉൽപാദനത്തിന്റെ മൂല്യം | 106 | 38,781.41 |

(സ്രോതസ്സ്: പിഎസ്ഇകളിൽ നിന്ന് ലഭിച്ച ഏറ്റവും ഒടുവിൽ പൂർത്തീകരിച്ച കണക്കുകൾ)

1.1.5 സംസ്ഥാനത്തിന്റെ ജിഎസ്ഡിപിയിലേക്ക് പിഎസ്ഇകളുടെ സംഭാവന

ജിഎസ്ഡിപിയുമായുള്ള⁸ സർക്കാർ കമ്പനികളുടെയും, സർക്കാർ നിയന്ത്രിത മറ്റ് കമ്പനികളുടെയും, സ്റ്റാറ്റ്യൂട്ടറി കോർപ്പറേഷനുകളുടെയും വിറ്റുവരവിന്റെ അനുപാതം സംസ്ഥാന സമ്പദ് വ്യവസ്ഥയിൽ അവരുടെ പ്രവർത്തനങ്ങളുടെ വ്യാപ്തി കാണിക്കുന്നു. 2023 മാർച്ച് 31-ന് അവസാനിച്ച മൂന്ന് വർഷത്തെ വിറ്റുവരവിന്റെയും ജിഎസ്ഡിപിയുടെയും വിശദാംശങ്ങൾ **പട്ടിക 1.4**-ൽ നൽകിയിരിക്കുന്നു.

പട്ടിക 1.4 : സർക്കാർ കമ്പനികളുടെയും സ്റ്റാറ്റ്യൂട്ടറി കോർപ്പറേഷനുകളുടെയും വിറ്റുവരവും കേരളത്തിന്റെ ജിഎസ്ഡിപിയും തമ്മിലുള്ള താരതമ്യം
(രൂപ കോടിയിൽ)

| വിശദാംശങ്ങൾ | 2020-21 | 2021-22 | 2022-23 |
|--|-----------|-----------|-----------|
| വിറ്റുവരവ് | 34,769.57 | 35,767.90 | 38,781.41 |
| ജിഎസ്ഡിപി | 7,71,724 | 9,34,542 | 10,46,188 |
| ജിഎസ്ഡിപിയുമായുള്ള വിറ്റുവരവിന്റെ ശതമാനം | 4.51 | 3.83 | 3.71 |

(സ്രോതസ്സ്: സ്റ്റേറ്റ് ഫിനാൻസ് ഓഡിറ്റ് റിപ്പോർട്ട് അനുസരിച്ചുള്ള ജിഎസ്ഡിപി കണക്കുകളും പിഎസ്ഇകളുടെ ഏറ്റവും ഒടുവിൽ പൂർത്തീകരിച്ച കണക്കുകളും)

പിഎസ്ഇകളുടെ വിറ്റുവരവ് 2020-21-ലെ 34,769.57 കോടി രൂപയിൽ നിന്ന് 2022-23-ൽ 38,781.41 കോടി രൂപയായി ഉയർന്നെങ്കിലും, ഈ വർദ്ധനവ് ജിഎസ്ഡിപിയിലെ വർദ്ധനവിന് തത്തുല്യമായിരുന്നില്ല, ഈ കാലയളവിൽ 7,71,724

⁶ പ്രവർത്തനഫലങ്ങളിൽ എത്തിച്ചേരുന്നതിനായി ഏറ്റവും ഒടുവിൽ പൂർത്തീകരിച്ച കണക്കുകളാണ് ഈ റിപ്പോർട്ടിൽ പരിഗണിച്ചത്. ഉദാഹരണത്തിന്, 2022 ഒക്ടോബർ മുതൽ 2023 സെപ്റ്റംബർ വരെ ഏറ്റവും ഒടുവിൽ പൂർത്തീകരിച്ച കണക്കുകൾ 2022-23 കാലയളവിലേക്ക് പരിഗണിച്ചു.

⁷ പ്രവർത്തനരഹിതമായ 18 പിഎസ്ഇകളെ ഒഴിവാക്കിയിട്ടുണ്ട്.

⁸ മൊത്ത സംസ്ഥാന ആഭ്യന്തര ഉൽപാദനം (ഗ്രോസ്സ് സ്റ്റേറ്റ് ഡൊമെസ്റ്റിക് പ്രോഡക്ട്).

കോടിയിൽ നിന്ന് 10,46,188 കോടി രൂപയായി ഉയർന്നു. തൽഫലമായി, ജിഎസ്ഡിപിയുമായുള്ള വിറ്റുവരവിന്റെ ശതമാനം 4.51-ൽ നിന്ന് 3.71 ശതമാനമായി കുറഞ്ഞു.

ജിഎസ്ഡിപിയുടെ വളർച്ചാ നിരക്കിൽ 2021-22-നെ അപേക്ഷിച്ച് 2022-23-ൽ 11.95 ശതമാനം വർദ്ധനവ് സംഭവിച്ചു, എന്നാൽ, സർക്കാർ കമ്പനികളുടെയും, സർക്കാർ നിയന്ത്രിത മറ്റ് കമ്പനികളുടെയും, സ്റ്റാറ്റൂട്ടറി കോർപ്പറേഷനുകളുടെയും മൊത്തം വിറ്റുവരവ് ഇതേ കാലയളവിൽ 8.43 ശതമാനം കൊണ്ട് മാത്രമാണ് വർദ്ധിച്ചത്. പിഎസ്ഇകളുടെ വിറ്റുവരവിന്റെ വിഹിതത്തിലെ വർദ്ധനവുമായി താരതമ്യപ്പെടുത്തുമ്പോൾ ജിഎസ്ഡിപിയിലെ വർദ്ധനവ് കൂടുതലായതിനാൽ, ജിഎസ്ഡിപിയിലേക്കുള്ള വിറ്റുവരവിന്റെ ശതമാനം 2021-22-ലെ 3.83 ശതമാനത്തിൽ നിന്ന് 2022-23-ൽ 3.71 ശതമാനമായി കുറഞ്ഞു.

1.2 സർക്കാർ കമ്പനികളിലും സ്റ്റാറ്റൂട്ടറി കോർപ്പറേഷനുകളിലുമുള്ള നിക്ഷേപം

2023 മാർച്ച് 31-ന് അവസാനിക്കുന്ന രണ്ട് വർഷത്തേക്കുള്ള 131 സർക്കാർ കമ്പനികളിലെയും, സർക്കാർ നിയന്ത്രിത മറ്റ് കമ്പനികളുടെയും, സ്റ്റാറ്റൂട്ടറി കോർപ്പറേഷനുകളിലെയും മൂലധനത്തിന്റെയും വായ്പകളുടെയും വിവരങ്ങൾ പട്ടിക 1.5-ൽ നൽകിയിരിക്കുന്നു.

പട്ടിക 1.5 : സർക്കാർ കമ്പനികളിലെയും, സർക്കാർ നിയന്ത്രിത മറ്റ് കമ്പനികളുടെയും, സ്റ്റാറ്റൂട്ടറി കോർപ്പറേഷനുകളിലെയും മൂലധനവും വായ്പകളും (രൂപ കോടിയിൽ)

| നിക്ഷേപ സ്രോതസ്സ് | 31/03/2022 വരെ | | | 31/03/2023 വരെ | | |
|---|----------------|-----------------|-----------|----------------|-----------------|-----------|
| | മൂലധനം | ദീർഘകാല വായ്പകൾ | ആകെ | മൂലധനം | ദീർഘകാല വായ്പകൾ | ആകെ |
| സംസ്ഥാന സർക്കാർ | 9,817.46 | 10,621.58 | 20,439.04 | 10,015.46 | 12,302.63 | 22,318.09 |
| കേന്ദ്ര സർക്കാർ | 158.09 | 1.11 | 159.20 | 163.07 | 1.31 | 164.38 |
| സംസ്ഥാന സർക്കാർ കമ്പനികൾ/ ഹോൾഡിംഗ് കമ്പനികൾ/ ധനകാര്യ സ്ഥാപനങ്ങൾ | 971.92 | 33,803.65 | 34,775.57 | 987.46 | 32,404.54 | 33,392.00 |
| മൊത്തം നിക്ഷേപം | 10,947.47 | 44,426.34 | 55,373.81 | 11,165.99 | 44,708.48 | 55,874.47 |
| മൊത്തം നിക്ഷേപത്തിൽ സംസ്ഥാന സർക്കാരിന്റെ നിക്ഷേപത്തിന്റെ ശതമാനം | 89.68 | 23.91 | 36.91 | 89.70 | 27.52 | 39.94 |

(സ്രോതസ്സ്: പൊതുമേഖലാ സ്ഥാപനങ്ങളിൽ നിന്ന് ലഭിച്ച വിശദാംശങ്ങൾ)

1.2 (എ) മൂലധന നിക്ഷേപം

2022-23 കാലയളവിൽ, പ്രവർത്തനത്തിലുള്ള പിഎസ്ഇകളിലെ മൊത്തം മൂലധന നിക്ഷേപം സംസ്ഥാന സർക്കാർ നിക്ഷേപിച്ച 10,015.46 കോടി രൂപയും കേന്ദ്ര സർക്കാർ നിക്ഷേപിച്ച 163.07 കോടി രൂപയും സംസ്ഥാന സർക്കാർ കമ്പനികൾ/ഹോൾഡിംഗ് കമ്പനികൾ, ധനകാര്യ സ്ഥാപനങ്ങൾ എന്നിവ നിക്ഷേപിച്ച 987.46 കോടി രൂപയും ഉൾപ്പെടുന്നു. 27 പിഎസ്ഇകളിൽ 492.64 കോടി രൂപയുടെ മൂലധന നിക്ഷേപം ഉണ്ടായിരുന്നു, അതിൽ 308.28 കോടി രൂപ സർക്കാരിന്റെ ബജറ്റ് വിഹിതത്തിലൂടെയായിരുന്നു.

1.2 (ബി) പിഎസ്ഇകൾക്ക് നൽകിയ വായ്പകൾ

2022-23 കാലയളവിൽ 56 പിഎസ്ഇകൾക്ക് 12,302.63 കോടി രൂപ സംസ്ഥാന സർക്കാർ വായ്പ കൂടിശ്ശികയുണ്ടായിരുന്നു, 2021-22 കാലയളവിൽ 53 പിഎസ്ഇകളിൽ ഇത് 10,621.58 കോടി രൂപയായിരുന്നു. മേൽപ്പറഞ്ഞ കാലയളവിൽ സംസ്ഥാന സർക്കാർ 25 പിഎസ്ഇകൾക്ക് 1,696.58 കോടി രൂപയുടെ പുതിയ വായ്പ നൽകിയിരുന്നു. ഹാൻഡിക്രാഫ്റ്റ്സ് ഡെവലപ്മെന്റ് കോർപ്പറേഷൻ ഓഫ് കേരള ലിമിറ്റഡിന് നൽകിയ 15.31 കോടി രൂപ ഒഴികെ 2022-23-ൽ സംസ്ഥാന സർക്കാർ പിഎസ്ഇകൾക്ക് നൽകിയ വായ്പകളൊന്നും മൂലധനമായി പരിവർത്തനം ചെയ്തിട്ടില്ല.

2023 മാർച്ച് 31 പ്രവർത്തനത്തിലുള്ള 131 പിഎസ്ഇകളിലും പ്രവർത്തനരഹിത 18 പിഎസ്ഇകളിലുമുള്ള ഓഹരിമൂലധനം, ദീർഘകാല വായ്പകൾ എന്നിവയുടെ

രൂപത്തിൽ നടത്തിയ നിക്ഷേപത്തിന്റെ വിശദാംശങ്ങൾ അനുബന്ധം 3-ൽ വിശദമാക്കിയിട്ടുണ്ട്.

2020-21 മുതൽ 2022-23 വരെയുള്ള കാലയളവിൽ ഓഹരി, വായ്പ, ഗ്രാന്റുകൾ/സബ്സിഡികൾ എന്നിവയ്ക്കായി സംസ്ഥാന സർക്കാർ പിഎസ്ഇകൾക്ക് നൽകുന്ന ബജറ്റ് പിന്തുണയുടെ വിശദാംശങ്ങൾ പട്ടിക 1.6-ൽ കാണിച്ചിരിക്കുന്നു.

പട്ടിക 1.6 : സംസ്ഥാന സർക്കാർ പിഎസ്ഇകൾക്കുള്ള ബജറ്റ് പിന്തുണ സംബന്ധിച്ച വിശദാംശങ്ങൾ

(രൂപ കോടിയിൽ)

| ക്രമ നമ്പർ | വിശദാംശങ്ങൾ | 2020-21 | | 2021-22 | | 2022-23 | |
|------------|----------------------|-------------------|------------------|-------------------|-----------------|-------------------|------------------|
| | | പിഎസ്ഇകളുടെ എണ്ണം | തുക | പിഎസ്ഇകളുടെ എണ്ണം | തുക | പിഎസ്ഇകളുടെ എണ്ണം | തുക |
| 1 | മൂലധനം | 20 | 215.52 | 16 | 119.54 | 17 | 308.28 |
| 2 | നൽകിയ വായ്പ | 32 | 2,362.18 | 30 | 2,202.65 | 21 | 1,553.24 |
| 3 | ഗ്രാന്റുകൾ/സബ്സിഡി | 37 | 13,514.25 | 32 | 7,471.87 | 32 | 11,422.72 |
| | ആകെ | | 16,091.95 | | 9,794.06 | | 13,284.24 |
| 4 | വായ്പകളും പലിശയും | 0 | 0 | 0 | 0 | 0 | 0 |
| 5 | ഗ്യാരണ്ടികൾ | 18 | 22,244.31 | 17 | 5,270.36 | 19 | 32,604.93 |
| 6 | ഗ്യാരണ്ടി പ്രതിബദ്ധത | 20 | 19,099.32 | 18 | 5,009.78 | 18 | 29,654.51 |

(സ്രോതസ്സ്: പിഎസ്ഇകളിൽ നിന്ന് ലഭിച്ച വിശദാംശങ്ങൾ)

1.2.1 കേരള സർക്കാരിന്റെ ഫിനാൻസ് അക്കൗണ്ടുകളുമായുള്ള പൊരുത്തപ്പെടൽ

സംസ്ഥാന പിഎസ്ഇകളുടെ കണക്കുകൾ പ്രകാരമുള്ള മൂലധനം, വായ്പകൾ, ഗ്യാരണ്ടികൾ എന്നിവ കേരള സർക്കാരിന്റെ ഫിനാൻസ് അക്കൗണ്ടുകളുമായി യോജിക്കുന്നതായിരിക്കണം. കണക്കുകൾ യോജിക്കുന്നില്ലെങ്കിൽ, ബന്ധപ്പെട്ട പിഎസ്ഇകളും ധനകാര്യ വകുപ്പും കൂടി വ്യത്യാസങ്ങൾ പൊരുത്തപ്പെടുത്തേണ്ടതാണ്. ഇത് സംബന്ധിച്ച് 2023 മാർച്ച് 31-ലെ 105 പിഎസ്ഇകളുടെ സ്ഥാനം പട്ടിക 1.7-ൽ കൊടുത്തിരിക്കുന്നു:

പട്ടിക 1.7 : കേരള സർക്കാരിന്റെ ഫിനാൻസ് അക്കൗണ്ടുകൾ, സംസ്ഥാന പിഎസ്ഇകളുടെ രേഖകൾ എന്നിവ അനുസരിച്ച് മൂലധനം, വായ്പകൾ, ഗ്യാരണ്ടികൾ

(രൂപ കോടിയിൽ)

| ക്രമ നമ്പർ | വിശദാംശങ്ങൾ | ഫിനാൻസ് അക്കൗണ്ടുകൾ പ്രകാരമുള്ള തുക | പിഎസ്ഇകളിലെ കണക്കുകൾ പ്രകാരമുള്ള തുക | പിഎസ്ഇകളിലെ കണക്കുകൾ ഫിനാൻസ് അക്കൗണ്ടുകളിലെ കണക്കുകളേക്കാൾ കൂടുതലാണ് | പിഎസ്ഇകളിലെ കണക്കുകൾ ഫിനാൻസ് അക്കൗണ്ടുകളിലെ കണക്കുകളേക്കാൾ കുറവാണ് |
|------------|-------------|-------------------------------------|--------------------------------------|--|--|
| 1 | മൂലധനം | 7,153.56 | 9,879.22 | 4,503.66 | 1,778.00 |
| 2 | വായ്പകൾ | 16,208.17 | 12,225.20 | 36.37 | 4,019.34 |
| 3 | ഗ്യാരണ്ടികൾ | 24,847.41 | 32,683.02 | 10,983.95 | 3,148.34 |

(സ്രോതസ്സ്: പിഎസ്ഇകളിൽ നിന്നും സർക്കാരിന്റെ ഫിനാൻസ് അക്കൗണ്ടുകളിൽ നിന്നും ലഭിച്ച വിവരങ്ങളുടെ അടിസ്ഥാനത്തിൽ സമാഹരിച്ചത്)

അനുബന്ധം 4-ൽ കാണിച്ചിരിക്കുന്നത് പോലെ 131 പിഎസ്ഇകളിൽ 105 എണ്ണത്തിലും സർക്കാരിന്റെ ഫിനാൻസ് അക്കൗണ്ടുകളും പിഎസ്ഇകളുടെ കണക്കുകളും തമ്മിൽ വ്യത്യാസമുണ്ടായി. ഇത്തരം വ്യത്യാസങ്ങൾ വർഷങ്ങളായി നിലനിൽക്കുന്നു. വ്യത്യാസത്തിന്റെ വിശദാംശങ്ങൾ (പിഎസ്ഇകൾ തിരിച്ചുള്ളത്) കേരള സർക്കാരിന്റെ ധനവകുപ്പ് അഡീഷണൽ ചീഫ് സെക്രട്ടറിയുടെ ശ്രദ്ധയിൽപ്പെടുത്തിയിരുന്നു (2023 ജൂലൈ). മൂലധനം, വായ്പകൾ, ഗ്യാരണ്ടികൾ എന്നിവയുടെ കാര്യത്തിൽ സർക്കാർ കണക്കുകളും പിഎസ്ഇകളുടെ കണക്കുകളും തമ്മിൽ സമയബന്ധിതമായി പൊരുത്തപ്പെടുത്തുന്നതിനും സാമ്പത്തിക ഉത്തരവാദിത്തവും സുതാര്യതയും ദുർബലപ്പെടുത്തുന്ന തെറ്റായ

സാമ്പത്തിക റിപ്പോർട്ടിംഗ് ഒഴിവാക്കുന്നതിനും സർക്കാർ വേണ്ട നടപടികൾ സ്വീകരിക്കേണ്ടതാണ്.

1.2.2 വായ്പാ ബാധ്യതകൾ നിറവേറ്റുന്നതിനുള്ള ആസ്തികളുടെ പര്യാപ്തത

ഒരു കമ്പനിക്ക് അതിന്റെ ബാധ്യതകൾ തീർക്കുവാനുള്ള കഴിവുണ്ടോ (സോൾവൻസി) എന്ന് നിർണ്ണയിക്കുവാൻ ഉപയോഗിക്കുന്ന ഒരു രീതിയാണ് മൊത്തം കടവും മൊത്തം ആസ്തിയും തമ്മിലുള്ള അനുപാതം. സോൾവൻറായി കണക്കാക്കുന്നതിന്, ഒരു സ്ഥാപനത്തിന്റെ ആസ്തികളുടെ മൂല്യം അതിന്റെ വായ്പകളുടെ/ കടങ്ങളുടെ തുകയേക്കാൾ കൂടുതലായിരിക്കണം, അതായത്, മാതൃകാപരമായി കടം-ആസ്തി അനുപാതം ഒന്നിൽ കുറവായിരിക്കണം. 2023 മാർച്ച് 31 വരെ, വായ്പാബാധ്യതയുണ്ടായിരുന്ന 73 പിഎസ്ഇകളിലെ ദീർഘകാല വായ്പകളിന്മേലുള്ള മൊത്തം ആസ്തികളുടെ പര്യാപ്തത പട്ടിക 1.8-ൽ നൽകിയിരിക്കുന്നു.

പട്ടിക 1.8 : ദീർഘകാല വായ്പകളിന്മേലുള്ള മൊത്തം ആസ്തികളുടെ കവരേജ്

| വിശദാംശങ്ങൾ | കടം-ആസ്തി അനുപാതം < 1 ഉള്ള പിഎസ്ഇകൾ | | | | കടം-ആസ്തി അനുപാതം > 1 ഉള്ള പിഎസ്ഇകൾ | | | |
|---------------------------------|-------------------------------------|------------------|--------------------|-------------------|-------------------------------------|------------------|-----------------|-------------------|
| | പിഎസ്ഇ കളുടെ എണ്ണം | ദീർഘ കാല വായ്പകൾ | ആസ്തികൾ | കടം-ആസ്തി അനുപാതം | പിഎസ്ഇ കളുടെ എണ്ണം | ദീർഘ കാല വായ്പകൾ | ആസ്തികൾ | കടം-ആസ്തി അനുപാതം |
| | | (രൂപ കോടിയിൽ) | (രൂപ കോടിയിൽ) | | | (രൂപ കോടിയിൽ) | | |
| സർക്കാർ കമ്പനികൾ ⁹ | 61 | 41,299.01 | 1,13,433.93 | 0.36 | 8 | 219.26 | 79.56 | 2.75 |
| സ്റ്റാറ്റ്യൂട്ടറി കോർപ്പറേഷനുകൾ | 3 | 8,107.71 | 13,502.45 | 0.60 | 1 | 4,091.37 | 1,420.42 | 2.88 |
| ആകെ | 64 | 49,406.72 | 1,26,936.38 | | 9 | 4,310.63 | 1,499.98 | |

(സ്രോതസ്സ്: പിഎസ്ഇകളിൽ നിന്ന് ലഭിച്ച വിശദാംശങ്ങളും പിഎസ്ഇകളുടെ ഏറ്റവും ഒടുവിൽ പൂർത്തിയാക്കിയ കണക്കുകളും)

മേൽപ്പറഞ്ഞ പട്ടികയിൽ നിന്ന് 64 പിഎസ്ഇകളുടെ (മൂന്ന് സ്റ്റാറ്റ്യൂട്ടറി കോർപ്പറേഷനുകൾ ഉൾപ്പെടെ) കടം-ആസ്തി അനുപാതം ഒന്നിൽ കുറവാണെന്ന് കാണാം. ഈ പിഎസ്ഇകൾക്ക് അവയുടെ കടങ്ങൾ വീട്ടുവാനുള്ള ആസ്തികൾ ഉണ്ടെന്ന് (സോൾവൻറ്) ഇത് സൂചിപ്പിക്കുന്നു. എന്നാൽ, ഒൻപത് പിഎസ്ഇകളെ സംബന്ധിച്ചിടത്തോളം, കടം-ആസ്തി അനുപാതം ഒന്നിൽ കൂടുതലായിരുന്നു. ഇത്, ഈ പിഎസ്ഇകളുടെ മൊത്തം ആസ്തികളുടെ മൂല്യം അനുബന്ധം 5-ൽ കാണിച്ചിരിക്കുന്നതുപോലെ കുടിശ്ശികയുള്ള വായ്പകളേക്കാൾ കുറവായതിനാൽ അവ സോൾവൻറ്ല്ലെന്ന് സൂചിപ്പിക്കുന്നു.

1.2.3 പലിശ കവരേജ്

കുടിശ്ശികയുള്ള കടത്തിന് പലിശ നൽകാനുള്ള ഒരു കമ്പനിയുടെ കഴിവ് നിർണ്ണയിക്കാൻ പലിശ കവരേജ് അനുപാതം അഥവാ ഇന്ററെസ്റ്റ് കവരേജ് റേഷ്യോ (ഐസിആർ) ഉപയോഗിക്കുന്നു. ഒരു കമ്പനിയുടെ പലിശയ്ക്കും നികുതികൾക്കും മുൻപുള്ള വരുമാനം അതേ കാലയളവിലെ പലിശ ചെലവുകൾ കൊണ്ട് ഹരിച്ചാണ് ഇത് കണക്കാക്കുന്നത്. അനുപാതം കുറയുന്നതിനനുസരിച്ച് കടത്തിന്റെ പലിശ വീട്ടാനുള്ള കമ്പനിയുടെ കഴിവും കുറയുന്നു. ഒന്നിന് താഴെയുള്ള ഐസിആർ സൂചിപ്പിക്കുന്നത് കമ്പനി അതിന്റെ പലിശയിനത്തിലുള്ള ചെലവുകൾ നിറവേറ്റുന്നതിന് മതിയായ വരുമാനം ഉണ്ടാക്കുന്നില്ല എന്നാണ്. 2022-23 കാലയളവിലെ ദീർഘകാല/ഹ്രസ്വകാല വായ്പകൾ/ ക്യാഷ് ക്രെഡിറ്റ്/ ഓവർഡ്രാഫ്റ്റ് മുതലായവയ്ക്കുള്ള പലിശ ചെലവുകളുള്ള 67 പിഎസ്ഇകളുടെ പോസിറ്റീവ്, നെഗറ്റീവ് പലിശ കവരേജ് അനുപാതത്തിന്റെ വിശദാംശങ്ങൾ പട്ടിക 1.9-ൽ നൽകിയിരിക്കുന്നു.

⁹ അഞ്ച് സർക്കാർ നിയന്ത്രിത മറ്റ് കമ്പനികൾ ഉൾപ്പെടെ.

പട്ടിക 1.9 : പലിശ കവരേജ് അനുപാതം

| വിശദാംശങ്ങൾ | പലിശ കവരേജ് അനുപാതം < 1 ഉള്ള പിഎസ്ഇകൾ | | | പലിശ കവരേജ് അനുപാതം ≥ 1 ഉള്ള പിഎസ്ഇകൾ | | |
|--------------------------------|---------------------------------------|---------------|--|---------------------------------------|-----------------|--|
| | പിഎസ്ഇ കളുടെ എണ്ണം | പലിശ | പലിശയ്ക്കും നികുതികൾക്കും മുൻപുള്ള വരുമാനം | പിഎസ്ഇ കളുടെ എണ്ണം | പലിശ | പലിശയ്ക്കും നികുതികൾക്കും മുൻപുള്ള വരുമാനം |
| | | | (രൂപ കോടിയിൽ) | | | (രൂപ കോടിയിൽ) |
| സർക്കാർ കമ്പനികൾ ¹⁰ | 34 | 356.19 | (-)307.57 | 30 | 3,349.96 | 4,836.30 |
| സ്റ്റാറ്റൂട്ടറി കോർപ്പറേഷനുകൾ | 1 | 495.73 | (-)511.45 | 2 | 372.38 | 460.49 |
| ആകെ | 35 | 851.92 | (-)819.02 | 32 | 3,722.34 | 5,296.79 |

(സ്രോതസ്സ്: പിഎസ്ഇകളുടെ ഏറ്റവും ഒടുവിൽ പുറത്തീകരിച്ച കണക്കുകൾ)

പലിശ ബാധ്യതയുള്ള 32 പിഎസ്ഇകളുടെ കാര്യത്തിൽ (രണ്ട് സ്റ്റാറ്റൂട്ടറി കോർപ്പറേഷനുകൾ ഉൾപ്പെടെ) പലിശ കവരേജ് അനുപാതം ഒന്നോ അതിലധികമോ ആണെന്ന് കണ്ടു. ഇത് പലിശ ബാധ്യത നിറവേറ്റാൻ മതിയായ വരുമാനം ലഭ്യമായിരുന്നെന്ന് സൂചിപ്പിക്കുന്നു. അതുപോലെ, 35 പിഎസ്ഇകൾക്ക് (ഒരു സ്റ്റാറ്റൂട്ടറി കോർപ്പറേഷൻ ഉൾപ്പെടെ) ഒന്നിൽ കുറഞ്ഞ പലിശ കവരേജ് അനുപാതം ഉണ്ടായിരുന്നു. ഈ പിഎസ്ഇകൾക്ക് അവരുടെ പലിശ ബാധ്യത വീട്ടുവാൻ മതിയായ വരുമാനം സൃഷ്ടിക്കാൻ കഴിഞ്ഞിരുന്നില്ലെന്ന് ഇത് സൂചിപ്പിക്കുന്നു.

1.2.4 സംസ്ഥാന സർക്കാർ വായ്പകളുടെ കുടിശ്ശികയുടെ വർഷം തിരിച്ചുള്ള വിശകലനം

2023 മാർച്ച് 31 വരെ 36 പിഎസ്ഇകളിൽ¹¹ നിന്ന് സംസ്ഥാന സർക്കാർ വായ്പകളിന്മേലുള്ള 1,375.59 കോടി രൂപ പലിശ കുടിശ്ശികയായിരുന്നു. ഇതിൽ 133.00 കോടി രൂപ ഒരു വർഷത്തിൽ താഴെയും, 309.01 കോടി രൂപ ഒന്ന് മുതൽ മൂന്ന് വർഷങ്ങൾ വരെയും, 933.58 കോടി രൂപ മൂന്ന് വർഷങ്ങളിൽ കൂടുതലും കുടിശ്ശികയായിരുന്നു. ഇതിന്റെ വിശദാംശങ്ങൾ **അനുബന്ധം 6**-ൽ നൽകിയിരിക്കുന്നു.

1.2.5 സർക്കാർ നിയന്ത്രിത മറ്റ് കമ്പനികളിലെ നിക്ഷേപം

പട്ടിക 1.10/ ചാർട്ട് 1.2-ൽ ചിത്രീകരിച്ചിരിക്കുന്നതുപോലെ ആറ് പ്രവർത്തനത്തിലുള്ള സർക്കാർ നിയന്ത്രിത മറ്റ് കമ്പനികളിൽ സംസ്ഥാന സർക്കാരും സർക്കാർ നിയന്ത്രണത്തിലുള്ള കമ്പനികളും നിക്ഷേപിച്ച മൂലധനം 60.41 കോടി രൂപയാണ്.

പട്ടിക 1.10 : സർക്കാർ നിയന്ത്രണത്തിലുള്ള മറ്റ് കമ്പനികളിൽ മൂലധനത്തിന്റെ ഘടന

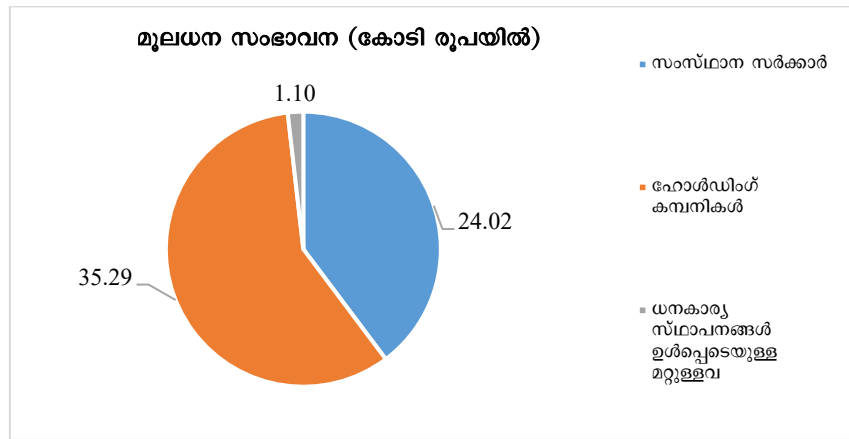
| സർക്കാർ നിയന്ത്രിത മറ്റ് കമ്പനികളുടെ എണ്ണം | മൂലധന നിക്ഷേപം (രൂപ കോടിയിൽ) | | | | ആകെ |
|--|------------------------------|-----------------|-------------------|---------------------------------------|-------|
| | സംസ്ഥാന സർക്കാർ | കേന്ദ്ര സർക്കാർ | ഹോൾഡിംഗ് കമ്പനികൾ | ധനകാര്യ സ്ഥാപനങ്ങൾ ഉൾപ്പെടെ മറ്റുള്ളവ | |
| 6 | 24.02 | 0 | 35.29 | 1.10 | 60.41 |

(സ്രോതസ്സ്: പിഎസ്ഇകളിൽ നിന്ന് ലഭിച്ച വിശദാംശങ്ങൾ)

¹⁰ മൂന്ന് സർക്കാർ നിയന്ത്രിത മറ്റ് കമ്പനികൾ ഉൾപ്പെടെ.

¹¹ പിഎസ്ഇകൾ നൽകിയ വിശദാംശങ്ങളിൽ നിന്ന് സമാഹരിച്ച വിവരം.

ചാർട്ട് 1.2 : സർക്കാർ നിയന്ത്രിത മറ്റ് കമ്പനികളിൽ മൂലധന സംഭാവന



1.3 സർക്കാർ കമ്പനികൾ, സർക്കാർ നിയന്ത്രിത മറ്റ് കമ്പനികൾ, സ്റ്റാറ്റൂട്ടറി കോർപ്പറേഷനുകൾ എന്നിവയിൽ നിന്നുള്ള വരവ്

1.3.1 പ്രവർത്തനത്തിലുള്ള സർക്കാർ കമ്പനികൾ, സർക്കാർ നിയന്ത്രിത മറ്റ് കമ്പനികൾ, സ്റ്റാറ്റൂട്ടറി കോർപ്പറേഷനുകൾ എന്നിവ നേടിയ ലാഭം

പ്രവർത്തനത്തിലുള്ള 131 പിഎസ്ഇകളിൽ, 16 പിഎസ്ഇകൾ 2022-23 വർഷത്തെ കണക്കുകൾ സമർപ്പിച്ചു. 16 പിഎസ്ഇകളിൽ 10 പിഎസ്ഇകൾ¹² 276.73 കോടി രൂപയുടെ ലാഭം രേഖപ്പെടുത്തിയത്. 2023 സെപ്റ്റംബർ 30 വരെ സമർപ്പിച്ച ഏറ്റവും ഒടുവിൽ പൂർത്തീകരിച്ച കണക്കുകൾ പ്രകാരം 58 പിഎസ്ഇകൾ (മേൽപ്പറഞ്ഞ 10 പിഎസ്ഇകൾ ഉൾപ്പെടെ) 1,368.72 കോടി രൂപയുടെ ലാഭം നേടി. 2022 സെപ്റ്റംബർ 30-ന് അവസാനിച്ച കാലയളവിൽ 55 പിഎസ്ഇകൾ 654.99 കോടി രൂപയുടെ രൂപ ലാഭം നേടിയിരുന്നു. അതത് മുൻ വർഷങ്ങളിൽ നഷ്ടം വരുത്തിയ മൂന്ന് പിഎസ്ഇകൾ¹³ 2022-23-ൽ ലഭ്യമാക്കിയ ഏറ്റവും ഒടുവിൽ പൂർത്തീകരിച്ച കണക്കുകൾ പ്രകാരം ലാഭം നേടി. അതുപോലെ, മുൻ വർഷങ്ങളിൽ ലാഭം നേടിയ ആറ് പിഎസ്ഇകൾക്ക് 2023 സെപ്റ്റംബർ വരെ സമർപ്പിച്ച ഏറ്റവും ഒടുവിൽ പൂർത്തീകരിച്ച കണക്കുകൾ പ്രകാരം നഷ്ടം നേരിട്ടു. (അനുബന്ധം 7).

മുകളിൽ സൂചിപ്പിച്ച ഈ 58 പിഎസ്ഇകളുടെ (മൂന്ന് സ്റ്റാറ്റൂട്ടറി കോർപ്പറേഷനുകൾ ഉൾപ്പെടെ) മൂലധനത്തിന്മേലുള്ള വരവ് (ആർജ്ജ) 2021-22-ലെ 55 പിഎസ്ഇകളിലെ 10.32 ശതമാനത്തെ അപേക്ഷിച്ച് 32.37 ശതമാനമാണ്. പിഎസ്ഇകളുടെ ലാഭം 654.99 കോടി രൂപയിൽ നിന്ന് 1,368.72 കോടി രൂപയായി ഉയർന്നതാണ് മൂലധനത്തിന്മേലുള്ള വരവിലെ വർദ്ധനവിന് കാരണം.

2022-23 കാലയളവിൽ, 58 ലാഭം നേടിയതും, 66 നഷ്ടമുണ്ടാക്കിയതും, നാല് ലാഭനഷ്ടമില്ലാത്ത കമ്പനികളും ഉൾപ്പെടെയുള്ള 128 പിഎസ്ഇകളുടെ (ആദ്യ കണക്കുകൾ സമർപ്പിക്കാത്ത 3 പ്രവർത്തനത്തിലുള്ള പിഎസ്ഇകൾ ഒഴികെ) മൊത്തം അറ്റാദായവും ഓഹരിഉടമകളുടെ മൂലധനവും നെഗറ്റീവ് സംഖ്യയായതിനാൽ അവയുടെ മൂലധനത്തിന്മേലുള്ള വരവ് നെഗറ്റീവായിരുന്നു.

100 കോടി രൂപയിൽ കൂടുതൽ ലാഭം നേടിയ പിഎസ്ഇകളുടെ വിവരങ്ങൾ പട്ടിക 1.11-ൽ നൽകിയിരിക്കുന്നു.

¹² മലബാർ ഡിസ്റ്റിലറീസ് ലിമിറ്റഡ്, നോർക്ക റൂട്ട്സ്, കിഫ്കോൺ പ്രൈവറ്റ് ലിമിറ്റഡ്, കിനെസ്കോ പവർ ആൻഡ് യൂട്ടിലിറ്റീസ് പ്രൈവറ്റ് ലിമിറ്റഡ്, കേരള ഫിനാൻഷ്യൽ കോർപ്പറേഷൻ, കേരള സ്റ്റേറ്റ് ഇൻഡസ്ട്രിയൽ ഡെവലപ്മെന്റ് കോർപ്പറേഷൻ ലിമിറ്റഡ്, ദി ട്രാവങ്കൂർ-കൊച്ചിൻ കെമിക്കൽസ് ലിമിറ്റഡ്, സ്റ്റീൽ ആൻഡ് ഇൻഡസ്ട്രിയൽ ഫോർജിംഗ്സ് ലിമിറ്റഡ്, കേരള ലൈഫ് സയൻസ് ഇൻഡസ്ട്രീസ് പാർക്ക്സ് പ്രൈവറ്റ് ലിമിറ്റഡ്, ദി കേരള മിനറൽസ് ആൻഡ് മെറ്റൽസ് ലിമിറ്റഡ്.

¹³ കേരള ഫോറസ്റ്റ് ഡെവലപ്മെന്റ് കോർപ്പറേഷൻ ലിമിറ്റഡ്, ഓയിൽ പാം ഇന്ത്യ ലിമിറ്റഡ്, കേരള സ്റ്റേറ്റ് ഇലക്ട്രിസിറ്റി ബോർഡ് ലിമിറ്റഡ്.

പട്ടിക 1.11 : ഏറ്റവും കൂടുതൽ ലാഭം നേടിയ ആദ്യ രണ്ട് പിഎസ്ഇകൾ

| മേഖല | പിഎസ്ഇകളുടെ പേര് | കണക്കുകളുടെ കാലയളവ് | പലിശയ്ക്കും നികുതിയ്ക്കും ശേഷമുള്ള അറ്റാദായം (രൂപ കോടിയിൽ) | പിഎസ്ഇകളുടെ മൊത്തം ലാഭത്തിന്മേലുള്ള ലാഭശതമാനം |
|------------|--|---------------------|--|---|
| ഊർജ്ജം | കേരള സ്റ്റേറ്റ് ഇലക്ട്രിസിറ്റി ബോർഡ് ലിമിറ്റഡ് | 2021-22 | 736.27 | 53.79 |
| ധനകാര്യം | കേരള സ്റ്റേറ്റ് ഫിനാൻഷ്യൽ എൻ്റർപ്രൈസസ് ലിമിറ്റഡ് | 2021-22 | 105.49 | 7.71 |
| ആകെ | | | 841.76 | 61.50 |

(സ്രോതസ്സ്: പിഎസ്ഇകളുടെ ഏറ്റവും ഒടുവിൽ പുറത്തീകരിച്ച കണക്കുകൾ)

പിഎസ്ഇകളുടെ മൊത്തം ലാഭത്തിന്റെ (1,368.72 കോടി രൂപ) 61.50 ശതമാനം വരുന്ന 841.76 കോടി രൂപയുടെ അറ്റാദായം ഈ രണ്ട് പിഎസ്ഇകളാണ് സംഭാവന ചെയ്തത്.

1.3.2 പിഎസ്ഇകൾക്കുണ്ടായ നഷ്ടം

2022-23 കാലയളവിൽ കണക്കുകൾ സമർപ്പിച്ച 16 പിഎസ്ഇകളിൽ ആറ് സ്ഥാപനങ്ങൾക്ക്¹⁴ 38.67 കോടി രൂപയുടെ നഷ്ടമുണ്ടായി. 2023 സെപ്റ്റംബർ 30 വരെ സമർപ്പിച്ച ഏറ്റവും ഒടുവിൽ പുറത്തീകരിച്ച കണക്കുകൾ പ്രകാരം, 66 പിഎസ്ഇകൾക്ക് (ഒരു സ്റ്റാറ്റൂട്ടറി കോർപ്പറേഷൻ ഉൾപ്പെടെ) 1,873.89 കോടി രൂപയുടെ നഷ്ടമുണ്ടായി, 2022 സെപ്റ്റംബർ 30 വരെ സമർപ്പിക്കപ്പെട്ട കണക്കുകളുമായി താരതമ്യം ചെയ്യുമ്പോൾ 63 പിഎസ്ഇകൾക്ക് 4,065.38 കോടി രൂപ നഷ്ടമുണ്ടായി.

പട്ടിക 1.12-ൽ കാണിച്ചിരിക്കുന്നത് പോലെ പിഎസ്ഇകളുടെ ആകെ നഷ്ടം 4,065.38 കോടി രൂപയിൽ നിന്ന് 1,873.89 കോടി രൂപയായി കുറഞ്ഞു.

പട്ടിക 1.12 : നഷ്ടമുണ്ടാക്കിയ പിഎസ്ഇകളുടെ എണ്ണം

(രൂപ കോടിയിൽ)

| വർഷം ¹⁵ | നഷ്ടമുണ്ടാക്കിയ പിഎസ്ഇകളുടെ എണ്ണം | വർഷത്തെ അറ്റനഷ്ടം | സഞ്ചിത നഷ്ടം | അറ്റമൂല്യം |
|--------------------|-----------------------------------|-------------------|--------------|--------------|
| 2020-21 | 68 | 4,496.12 | 16,651.62 | (-) 9,058.15 |
| 2021-22 | 63 | 4,065.38 | 8,047.00 | (-)10,412.90 |
| 2022-23 | 66 | 1,873.89 | 10,834.15 | (-)6,378.68 |

(സ്രോതസ്സ്: പിഎസ്ഇകളുടെ ഏറ്റവും ഒടുവിൽ പുറത്തീകരിച്ച കണക്കുകൾ)

66 പിഎസ്ഇകളുടെ ആകെ നഷ്ടമായ 1,873.89 കോടി രൂപയിൽ 1,327.06 കോടി രൂപയുടെ നഷ്ടം രണ്ട് പിഎസ്ഇകൾക്കാണ് (ഒരു സ്റ്റാറ്റൂട്ടറി കോർപ്പറേഷൻ ഉൾപ്പെടെ). 2022-23 കാലയളവിൽ 100 കോടി രൂപയിലധികം നഷ്ടമുണ്ടാക്കിയ പിഎസ്ഇകളുടെ വിവരങ്ങൾ പട്ടിക 1.13 കാണിക്കുന്നു.

¹⁴ ടി കേരള സെറാമിക്സ് ലിമിറ്റഡ്, ടി സ്റ്റേറ്റ് ഫാമിംഗ് കോർപ്പറേഷൻ ഓഫ് കേരള ലിമിറ്റഡ്, ഹാൻഡ്ക്രാഫ്റ്റ്സ് ഡെവലപ്മെന്റ് കോർപ്പറേഷൻ ഓഫ് കേരള ലിമിറ്റഡ്, കൊച്ചി വാട്ടർ മെട്രോ ലിമിറ്റഡ്, കെസിസിപി ലിമിറ്റഡ്, വാഴക്കുളം അഗ്രോ ആൻഡ് ഫുട്ട് പ്രോസസ്സിംഗ് കമ്പനി ലിമിറ്റഡ്.

¹⁵ പ്രവർത്തനഫലങ്ങളിൽ എത്തിച്ചേരുന്നതിനായി അവസാനമായി ലഭ്യമായ കണക്കുകൾ ഈ റിപ്പോർട്ടിൽ പരിഗണിച്ചിട്ടുണ്ട്.

പട്ടിക 1.13 : 100 കോടി രൂപയിലധികം നഷ്ടമുണ്ടാക്കിയ പിഎസ്ഇകൾ

| ക്രമ നമ്പർ | കമ്പനിയുടെ / കോർപ്പറേഷന്റെ പേര് | കണക്കുകൂട്ടലുടെ കാലയളവ് | നികുതിക്കും പലിശയ്ക്കും ശേഷമുള്ള അറ്റനഷ്യം (രൂപ കോടിയിൽ) |
|------------|--|-------------------------|--|
| 1 | കേരള സ്റ്റേറ്റ് റോഡ് ട്രാൻസ്പോർട്ട് കോർപ്പറേഷൻ | 2015-16 | 1,007.18 |
| 2 | കേരള സ്റ്റേറ്റ് സിവിൽ സപ്ലൈസ് കോർപ്പറേഷൻ ലിമിറ്റഡ് | 2017-18 | 106.81 |

(സ്രോതസ്സ്: പിഎസ്ഇകളുടെ ഏറ്റവും ഒടുവിൽ പുറത്തീകരിച്ച കണക്കുകൾ)

1.3.3 പിഎസ്ഇകളിലെ മൂലധന ശോഷണം

2023 സെപ്റ്റംബർ 30 വരെ സമർപ്പിച്ച ഏറ്റവും ഒടുവിൽ പുറത്തീകരിച്ച കണക്കുകൾ പ്രകാരം, പ്രവർത്തനത്തിലുള്ള 131 പിഎസ്ഇകളിൽ 77 എണ്ണത്തിന്റെ മൊത്തം സഞ്ചിത നഷ്ടം 18,026.49 കോടി രൂപയായിരുന്നു.

ഈ 77 പിഎസ്ഇകളിൽ 44 എണ്ണത്തിന്റെ അറ്റമൂല്യം സഞ്ചിത നഷ്ടം കാരണം പൂർണ്ണമായും ഇല്ലാതാവുകയും നെഗറ്റീവ് ആകുകയും ചെയ്തു. ഈ 44 പിഎസ്ഇകളുടെ അറ്റമൂല്യം, 5,954.33 കോടി രൂപയുടെ മൂലധനനികേഷപത്തിനെതിരെ (-)11,227.04 കോടി രൂപയായിരുന്നു. മൂലധനശോഷണം സംഭവിച്ച 44 പിഎസ്ഇകളിൽ 40 പിഎസ്ഇകൾക്ക് 1,684.48 കോടി രൂപ നഷ്ടവും, മൂന്ന് പിഎസ്ഇകൾക്ക് 736.97 കോടി രൂപ ലാഭവും, ഒരു പിഎസ്ഇ (വിഴിഞ്ഞം ഇന്റർനാഷണൽ സീ പോർട്ട് ലിമിറ്റഡ്) ലാഭനഷ്ടരഹിതവുമായിരുന്നു.

മൊത്തത്തിൽ പ്രവർത്തനത്തിലുള്ള 131 പിഎസ്ഇകളുടെ നെഗറ്റീവ് അറ്റമൂല്യം, 10,889.88 കോടി രൂപയുടെ മൂലധനനികേഷപത്തിനെതിരെ 2,098.34 കോടി രൂപയായിരുന്നു.

2017-18 മുതൽ 2022-23 വരെ നെഗറ്റീവ് അറ്റമൂല്യമുള്ള 44 പിഎസ്ഇകളിൽ നിന്ന് ലഭിച്ച ധനകാര്യപത്രികകളുടെ അവലോകനത്തിൽ 19 പിഎസ്ഇകൾക്ക് ഒന്ന് മുതൽ 13 വർഷം വരെയുള്ള കാലയളവിൽ നെഗറ്റീവ് അറ്റമൂല്യമുണ്ടെന്ന് കണ്ടെത്തി. അടുത്തിടെ രൂപീകരിച്ച രണ്ട് പിഎസ്ഇകൾ അവരുടെ പ്രവർത്തനം ആരംഭിച്ചതു മുതൽ നെഗറ്റീവ് അറ്റമൂല്യം റിപ്പോർട്ട് ചെയ്തു. ബാക്കി 23 പിഎസ്ഇകൾക്ക് അവലോകന കാലയളവിലുടനീളം തുടർച്ചയായ നെഗറ്റീവ് അറ്റമൂല്യം ഉണ്ടായിരുന്നു. ഒടുവിൽ പുറത്തീകരിച്ച കണക്കുകൾ പ്രകാരം നെഗറ്റീവ് അറ്റമൂല്യമുള്ള പിഎസ്ഇകളുടെ വിശദമായ പട്ടിക **അനുബന്ധം 8**-ൽ കാണിച്ചിരിക്കുന്നു. സഞ്ചിതനഷ്ടമുള്ള മേൽപ്പറഞ്ഞ 77 പിഎസ്ഇകളിൽ 44 എണ്ണത്തിന്റെ കാര്യത്തിൽ അറ്റമൂല്യം അവരുടെ അടച്ചു തീർത്ത മൂലധനത്തിന്റെ പകുതിയിൽ താഴെയാക്കിയിരുന്നു, ഇത് അവരുടെ സാമ്പത്തിക പരാദീനതയെ സൂചിപ്പിക്കുന്നു.

1.3.4 പിഎസ്ഇകളിൽ നിന്നുള്ള ലാഭവിഹിതം

സർക്കാർ കമ്പനികളും സ്റ്റാറ്റൂട്ടറി കോർപ്പറേഷനുകളും ലാഭത്തിന്റെയും പ്രഖ്യാപിച്ച ലാഭവിഹിതത്തിന്റെയും വിശദാംശങ്ങൾ **പട്ടിക 1.14**-ൽ നൽകിയിരിക്കുന്നു:

പട്ടിക 1.14 : നേടിയ ലാഭവും പ്രഖ്യാപിച്ച ലാഭവിഹിതവും

(രൂപ കോടിയിൽ)

| വിശദാംശങ്ങൾ | പിഎസ്ഇ കളുടെ എണ്ണം | അടച്ചുതീർത്ത മൂലധനം | അറ്റാദായം | പ്രഖ്യാപിച്ച ലാഭവിഹിതം |
|--|--------------------|---------------------|---------------|------------------------|
| സർക്കാർ കമ്പനി ¹⁶ | 6 | 293.58 | 206.47 | 14.50 |
| സ്റ്റാറ്റൂട്ടറി കോർപ്പറേഷൻ ¹⁷ | 1 | 626.50 | 50.19 | 21.33 |
| ആകെ | 7 | 920.08 | 256.66 | 35.83 |

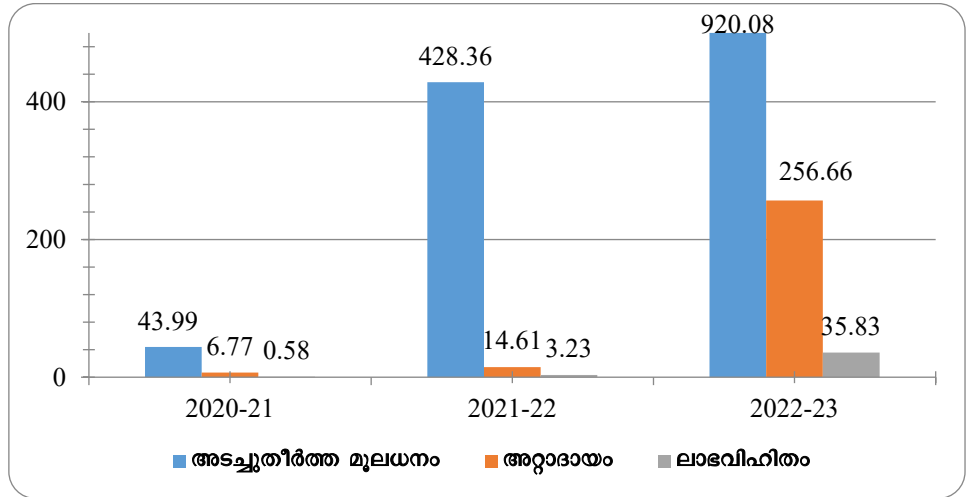
(സ്രോതസ്സ്: പിഎസ്ഇകളുടെ ഏറ്റവും ഒടുവിൽ പുറത്തീകരിച്ച കണക്കുകൾ)

¹⁶ ദി ഫാർമസ്യൂട്ടിക്കൽ കോർപ്പറേഷൻ (ഇന്ത്യൻ മെഡിസിൻസ്) കേരള ലിമിറ്റഡ് (2021-22), ഓയിൽ പാം ഇന്ത്യ ലിമിറ്റഡ് (2021-22), കേരള ടൂറിസം ഇൻഫ്രാസ്ട്രക്ചർ ലിമിറ്റഡ് (2020-21), ദി കേരള സ്റ്റേറ്റ് വിമെൻസ് ഡെവലപ്മെന്റ് കോർപ്പറേഷൻ ലിമിറ്റഡ് (2021-22), ദി കേരള സ്റ്റേറ്റ് ബാങ്ക്വേർഡ് ക്ലാസ്സ് ഡെവലപ്മെന്റ് കോർപ്പറേഷൻ ലിമിറ്റഡ് (2021-22), ദി കേരള മിനറൽസ് ആൻഡ് മെറ്റൽസ് ലിമിറ്റഡ് (2022-23).

¹⁷ കേരള ഫിനാൻഷ്യൽ കോർപ്പറേഷൻ (2022-23).

പ്രവർത്തനത്തിലുള്ള 131 പിഎസ്ഇകളിൽ, ഏഴ് പിഎസ്ഇകൾ (ഒരു സ്റ്റാറ്റ്യൂട്ടറി കോർപ്പറേഷൻ ഉൾപ്പെടെ) ഒടുവിൽ പൂർത്തീകരിച്ച കണക്കുകൾ പ്രകാരം, 35.83 കോടി രൂപ ലാഭവിഹിതം പ്രഖ്യാപിച്ചു, 2021-22-ൽ മൂന്ന് പിഎസ്ഇകൾ 3.23 കോടി രൂപ ലാഭവിഹിതം പ്രഖ്യാപിച്ചിരുന്നു. ഈ പിഎസ്ഇകളുടെ മൊത്തം ലാഭത്തിന്റെ ശതമാനമായി പ്രഖ്യാപിച്ച ലാഭവിഹിതം 2021-22-ലെ 22.11 ശതമാനത്തിൽ നിന്ന് 2022-23-ൽ 13.96 ശതമാനമായി കുറഞ്ഞു. കഴിഞ്ഞ മൂന്ന് വർഷത്തിനിടയിൽ ലാഭവിഹിതം പ്രഖ്യാപിച്ച പിഎസ്ഇകളുടെ അറ്റാദായവും അടച്ചുതീർത്ത മൂലധനവും പ്രഖ്യാപിച്ച ലാഭവിഹിതവും ചാർട്ട് 1.3-ൽ ചിത്രീകരിക്കുന്നു.

ചാർട്ട് 1.3 : അറ്റാദായവും അടച്ചുതീർത്ത മൂലധനവും പ്രഖ്യാപിച്ച ലാഭവിഹിതവും (രൂപ കോടിയിൽ)



ലാഭം നേടിയ 58 പിഎസ്ഇകളുടെ മൂലധനത്തിൽ സർക്കാരിന്റെ നിക്ഷേപമായ 6,322.26 കോടി രൂപയിൽ നിന്നുള്ള ലാഭവിഹിതത്തിന്റെ രൂപത്തിലുള്ള വരുമാനം 2022-23-ൽ 0.57 ശതമാനമായിരുന്നു, 2021-22-ൽ ഇത് 0.06 ശതമാനമായിരുന്നു.

ലാഭമുണ്ടാക്കുന്ന എല്ലാ പിഎസ്ഇകളുടെയും അടച്ചു തീർത്ത മൂലധനത്തിന്റെ കുറഞ്ഞത് 20 ശതമാനമെങ്കിലും ലാഭവിഹിതമായി എല്ലാ വർഷവും മുടങ്ങാതെ പ്രഖ്യാപിക്കാൻ നിർദ്ദേശിക്കുന്ന ഒരു ലാഭവിഹിതനയത്തിന് സംസ്ഥാന സർക്കാർ (1998 ഡിസംബർ) രൂപം നൽകിയിരുന്നു. മേൽപ്പറഞ്ഞ നിരക്കിൽ ലാഭവിഹിതം പ്രഖ്യാപിക്കാൻ മതിയായ നീക്കിയിരുപ്പ് ലഭ്യമല്ലെങ്കിൽ, അത്തരം നീക്കിയിരുപ്പിന്റെ കുറഞ്ഞത് 30 ശതമാനമെങ്കിലും ഉപയോഗിച്ച് കുറഞ്ഞ നിരക്കിൽ ലാഭവിഹിതം പ്രഖ്യാപിക്കണം. എന്നാൽ, ലാഭം നേടിയ 55 പിഎസ്ഇകൾ (രണ്ട് സ്റ്റാറ്റ്യൂട്ടറി കോർപ്പറേഷനുകൾ കേരള സ്റ്റേറ്റ് വെയർഹൗസിംഗ് കോർപ്പറേഷനും കേരള ഇൻഡസ്ട്രിയൽ ഇൻഫ്രാസ്ട്രക്ചർ ഡെവലപ്മെന്റ് കോർപ്പറേഷനും ഉൾപ്പെടെ) ലാഭവിഹിതം പ്രഖ്യാപിക്കുകയോ അനുബന്ധം 9-ൽ കാണിച്ചിരിക്കുന്നതുപോലെ സർക്കാർ നിർദ്ദേശിച്ച തുക പ്രഖ്യാപിക്കുകയോ ചെയ്തില്ല. ഇതിനത്തിൽ 873.18 കോടി രൂപയുടെ കുറവാണുണ്ടായത്.

1.4 പൊതുമേഖലാ സ്ഥാപനങ്ങളുടെ പ്രവർത്തനക്ഷമത

1.4.1 ഉൽപാദനത്തിന്റെ മൂല്യം

പ്രവർത്തനത്തിലുള്ള പിഎസ്ഇകളുമായി ബന്ധപ്പെട്ട് മൂന്ന് വർഷക്കാലയളവിലുള്ള ഉൽപാദനത്തിന്റെ മൂല്യം, മൊത്തം ആസ്തികൾ, വിനിയോഗിച്ച മൂലധനം¹⁸ എന്നിവ സൂചിപ്പിക്കുന്ന സംഗ്രഹം പട്ടിക 1.15-ൽ നൽകിയിരിക്കുന്നു.

¹⁸ വിനിയോഗിച്ച മൂലധനം= അടച്ചുതീർത്ത മൂലധനം + കരുതൽ ധനവും മിച്ചവും + ദീർഘകാല വായ്പകൾ - സഞ്ചിത നഷ്ടം - മാറ്റിവച്ച റവന്യൂ ചെലവ്.

പട്ടിക 1.15 : പ്രവർത്തനത്തിലുള്ള പിഎസ്ഇകളുടെ ഉൽപാദനം, ആസ്തികൾ, വിനിയോഗിച്ച മൂലധനം എന്നിവയുടെ മൂല്യം

(രൂപ കോടിയിൽ)

| വർഷം | പിഎസ്ഇകളുടെ എണ്ണം | ഉൽപാദനത്തിന്റെ മൂല്യം | മൊത്തം ആസ്തി | വിനിയോഗിച്ച മൂലധനത്തിന്റെ ആകെ തുക |
|---------|-------------------|-----------------------|--------------|-----------------------------------|
| 2020-21 | 126 | 34,769.57 | 97,571.96 | 26,411.34 |
| 2021-22 | 131 | 35,767.90 | 1,14,454.86 | 29,336.30 |
| 2022-23 | 131 | 38,781.41 | 1,36,947.41 | 51,619.01 |

(ശ്രദ്ധിക്കുക: പിഎസ്ഇകളുടെ ഏറ്റവും ഒടുവിൽ പൂർത്തീകരിച്ച കണക്കുകൾ)

2020-21-ലെ 34,769.57 കോടി രൂപയിൽ നിന്ന് 2022-23-ൽ ഉൽപാദനത്തിന്റെ മൂല്യം 38,781.41 കോടി രൂപയായി ഉയർന്നു. അതുപോലെ, മൊത്തം ആസ്തികളും വിനിയോഗിച്ച മൂലധനവും മൂന്ന് വർഷങ്ങളിലും വർദ്ധിച്ചു വരുന്ന പ്രവണത കാണിച്ചു.

1.4.2 വിനിയോഗിച്ച മൂലധനത്തിന്മേലുള്ള വരവ്

ഒരു കമ്പനിയുടെ ലാഭക്ഷമതയും മൂലധനം വിനിയോഗിക്കുന്ന കാര്യക്ഷമതയും അളക്കുന്ന അനുപാതമാണ് വിനിയോഗിച്ച മൂലധനത്തിന്മേലുള്ള വരവ് (റിട്ടേൺ ഓൺ ക്യാപ്പിറ്റൽ എംപ്ലോയ്ഡ്-ആർഒസിഇ). ഒരു കമ്പനിയുടെ പലിശയ്ക്കും നികുതികൾക്കും മുമ്പുള്ള വരുമാനത്തെ (ഏർണിംഗ്സ് ബിഫോർ ഇന്ററസ്റ്റ് ആൻഡ് ടാക്സ് -ഇബിഎടി) മൂലധനം ഉപയോഗിച്ച് ഹരിച്ചാണ് ആർഒസിഇ കണക്കാക്കുന്നത്. ആർഒസിഇയുടെ പിഎസ്ഇ തിരിച്ചുള്ള വിശദാംശങ്ങൾ **അനുബന്ധം 10**-ൽ നൽകിയിരിക്കുന്നു. 2020-21 മുതൽ 2022-23 വരെയുള്ള കാലയളവിലെ പിഎസ്ഇകളുടെ സംഗ്രഹിച്ച ആർഒസിഇയുടെ വിശദാംശങ്ങൾ **പട്ടിക 1.16**-ൽ നൽകിയിരിക്കുന്നു.

പട്ടിക 1.16 : വിനിയോഗിച്ച മൂലധനത്തിന്മേലുള്ള വരവ്

(രൂപ കോടിയിൽ)

| വർഷം | പിഎസ്ഇകളുടെ എണ്ണം | ഇബിഎടി | വിനിയോഗിച്ച മൂലധനം | ആർഒസിഇ (ശതമാനത്തിൽ) |
|---------|-------------------|-----------|--------------------|---------------------|
| 2020-21 | 126 | (-)862.32 | 26,411.34 | (-)3.26 |
| 2021-22 | 131 ¹⁹ | (-)14.98 | 29,336.30 | (-)0.05 |
| 2022-23 | 131 ²⁰ | 4,487.81 | 51,619.01 | 8.70 |

(ശ്രദ്ധിക്കുക: പിഎസ്ഇകളുടെ ഏറ്റവും ഒടുവിൽ പൂർത്തീകരിച്ച കണക്കുകൾ)

126 പിഎസ്ഇകളുടെയും, 131 പിഎസ്ഇകളുടെയും ഇബിഎടി, ആർഒസിഇ എന്നിവ യഥാക്രമം 2020-21, 2021-22 വർഷങ്ങളിൽ നെഗറ്റീവ് ആയിരുന്നു. എന്നിരുന്നാലും, മുൻവർഷങ്ങളെ അപേക്ഷിച്ച് 2022-23-ൽ ഇത് പോസിറ്റീവ് ആയി മാറി.

1.4.3 പിഎസ്ഇകളുടെ മൂലധനത്തിന്മേലുള്ള വരവ്

അറുവരുമാനത്തെ ഓഹരിയുടെ മൂലധനം²¹ കൊണ്ട് ഹരിച്ചാണ് മൂലധനത്തിന്മേലുള്ള വരവ്²² (റിട്ടേൺ ഓൺ ഇക്കിറ്റി-ആർഒഇ) കണക്കാക്കുന്നത്. കമ്പനികളുടെ സാമ്പത്തിക പ്രകടനത്തിന്റെ അളവുകോലാണ് മൂലധനത്തിന്മേലുള്ള വരവ് അഥവാ (ആർഒഇ). ഇത് ഒരു ശതമാനമായി പ്രകടിപ്പിക്കപ്പെടുന്നു, മൊത്തം വരുമാനവും ഓഹരിയുടെ മൂലധനവും

¹⁹ ആദ്യ കണക്കുകൾക്ക് അന്തിമരൂപം നൽകാത്ത ഒമ്പത് പിഎസ്ഇകൾ ഒഴികെ.
²⁰ ആദ്യ കണക്കുകൾക്ക് അന്തിമരൂപം നൽകാത്ത മൂന്ന് പിഎസ്ഇകൾ ഒഴികെ.
²¹ അടച്ചുതീർത്ത മൂലധനം + കരുതൽധനം + സഞ്ചിത ലാഭം(നഷ്ടം).
²² മൂലധനത്തിന്മേലുള്ള വരവ് = (നികുതിക്കും പ്രിഫെറൻസ് ലാഭവിഹിതത്തിനും ശേഷമുള്ള അറ്റാദായം / മൂലധനം) * 100. ഇവിടെ മൂലധനം എന്നാൽ അടച്ചുതീർത്ത മൂലധനം + കരുതൽധനം-സഞ്ചിത നഷ്ടം-മാറ്റിവച്ച റവന്യൂ ചെലവ്.

പോസിറ്റീവ് സംഖ്യകളാണെങ്കിൽ ഏത് കമ്പനിക്കും ഇത് കണക്കാക്കാം.

2020-21 മുതൽ 2022-23 വരെയുള്ള കാലയളവിലെ പിഎസ്ഇകളുടെ സംഗ്രഹിച്ച ആർജ്ജ വിവരങ്ങൾ പട്ടിക 1.17-ൽ നൽകിയിരിക്കുന്നു.

പട്ടിക 1.17 : മൂലധനത്തിൻമേലുള്ള വരവ്

(രൂപ കോടിയിൽ)

| വർഷം | പിഎസ്ഇ കളുടെ എണ്ണം | നികുതിക്കും പ്രിഫെറൻസ് ലാഭവിഹിതത്തിനും ശേഷമുള്ള അറ്റാദായം | ഓഹരി ഉടമകളുടെ മൂലധനം | ആർജ്ജ (ശതമാനത്തിൽ) |
|---------|--------------------|---|----------------------|--------------------|
| 2020-21 | 126 | (-)4,035.68 | (-)3,290.51 | - |
| 2021-22 | 131 ²³ | (-)3,410.39 | (-)3,968.29 | - |
| 2022-23 | 131 ²⁴ | (-)505.17 | (-)2,098.34 | - |

(സ്രോതസ്സ്: പിഎസ്ഇകളുടെ ഏറ്റവും ഒടുവിൽ പൂർത്തീകരിച്ച കണക്കുകൾ)

2022-23-ൽ അവസാനിച്ച മൂന്ന് വർഷങ്ങളിൽ, നികുതിയ്ക്ക് ശേഷമുള്ള അറ്റാദായവും ഓഹരിയുടമകളുടെ മൂലധനവും നെഗറ്റീവ് ആണെന്ന് മുകളിലുള്ള പട്ടികയിൽ നിന്ന് നിരീക്ഷിക്കാൻ കഴിയും. അതിനാൽ, ഈ കാലയളവുകളിൽ സംഗ്രഹിച്ച ആർജ്ജ തയ്യാറാക്കാൻ കഴിഞ്ഞില്ല. ഈ പിഎസ്ഇകളുടെ ബാധ്യതകൾ അവരുടെ ആസ്തികളേക്കാൾ കൂടുതലാണെന്ന് നെഗറ്റീവ് ഓഹരിയുടമകളുടെ മൂലധനം സൂചിപ്പിക്കുന്നു.

പിഎസ്ഇകളുടെ മൂലധനത്തിൻമേലുള്ള വരവിന്റെ വിശദാംശങ്ങൾ അനുബന്ധം 11-ൽ നൽകിയിരിക്കുന്നു.

പട്ടിക 1.18 : പിഎസ്ഇകളുടെ മേഖല തിരിച്ചുള്ള ആർജ്ജ

| ക്രമ നമ്പർ | മേഖല | പിഎസ്ഇ കളുടെ എണ്ണം | ആർജ്ജ ശതമാനത്തിൽ | | |
|------------|--------------------|--------------------|------------------|---------|----------|
| | | | 2020-21 | 2021-22 | 2022-23 |
| 1 | കൃഷിയും അനുബന്ധവും | 17 | (-)8.70 | (-)5.00 | (-)15.31 |
| 2 | ധനകാര്യം | 12 | (-)7.19 | (-)6.82 | 6.51 |
| 3 | അടിസ്ഥാനസൗകര്യം | 20 | 2.30 | 1.10 | 7.22 |
| 4 | നിർമ്മാണം | 43 | * | * | * |
| 5 | ഊർജ്ജം | 02 | * | * | * |
| 6 | സേവനം | 37 | * | * | * |

(സ്രോതസ്സ്: പിഎസ്ഇകളുടെ ഏറ്റവും ഒടുവിൽ പൂർത്തീകരിച്ച കണക്കുകൾ)

* അറ്റാദായവും മൂലധനവും നെഗറ്റീവായിരുന്നതിനാൽ, ആർജ്ജ കണക്കാക്കിയിട്ടില്ല.

അടിസ്ഥാനസൗകര്യ മേഖലയിലെ പിഎസ്ഇകൾ മൂന്ന് വർഷവും പോസിറ്റീവ് ആർജ്ജ റിപ്പോർട്ട് ചെയ്തതായി മേഖല തിരിച്ചുള്ള വിശകലനം സൂചിപ്പിക്കുന്നു. ധനകാര്യ മേഖലയിലെ പിഎസ്ഇകൾ 2022-23-ൽ പോസിറ്റീവ് ആർജ്ജ റിപ്പോർട്ട് ചെയ്തുവെങ്കിലും മൂന്ന് വർഷങ്ങളിൽ നെഗറ്റീവ് ആർജ്ജ റിപ്പോർട്ട് ചെയ്തു.

1.4.4 സർക്കാർ നിക്ഷേപത്തിന്മേലുള്ള യഥാർത്ഥ പ്രതിഫല നിരക്ക്

സർക്കാർ നിക്ഷേപത്തിന്മേലുള്ള യഥാർത്ഥ പ്രതിഫല നിരക്ക് അഥവാ റേറ്റ് ഓഫ് റിയൽ റിട്ടേൺ (ആർജ്ജആർആർ) സമയമൂല്യത്തിനായി ക്രമീകരിച്ച ശേഷമുള്ള മൂലധനവും സമാനമായ മറ്റ് പലിശരഹിത മൂലധനങ്ങളും എത്രത്തോളം ലാഭകരമായും, കാര്യക്ഷമവുമായാണ് ഉപയോഗിക്കപ്പെട്ടിട്ടുള്ളത് എന്നതിനെ അളക്കുന്നു. നികുതിക്ക് ശേഷമുള്ള ലാഭത്തെ അഥവാ പ്രോഫിറ്റ് ആഫ്റ്റർ ടാക്സിനെ ഹിസ്റ്റോറിക്ക് കോസ്റ്റ് അടിസ്ഥാനത്തിൽ കണക്കാക്കപ്പെട്ട എല്ലാ നിക്ഷേപങ്ങളുടെയും ആകെ തുകയാൽ ഹരിച്ച് നിർണ്ണയിക്കപ്പെടുന്ന സാമ്പ്രദായിക പ്രതിഫല നിരക്കുമായി അഥവാ റേറ്റ് ഓഫ് റിട്ടേണുമായി (ആർജ്ജആർ)

²³ ആദ്യ കണക്കുകൾക്ക് അന്തിമരൂപം നൽകാത്ത ഒമ്പത് പിഎസ്ഇകൾ ഒഴികെ.

²⁴ ആദ്യ കണക്കുകൾക്ക് അന്തിമരൂപം നൽകാത്ത മൂന്ന് പിഎസ്ഇകൾ ഒഴികെ.

ഉപമിക്കുമ്പോൾ, ഇതിന് പ്രാധാന്യം കൈവരുന്നു.

പ്രവർത്തനത്തിലുള്ള 131 പിഎസ്ഇകളിൽ, 2022-23 കാലയളവിൽ 121 പിഎസ്ഇകളിൽ സംസ്ഥാന സർക്കാരിന് നേരിട്ടുള്ള നിക്ഷേപമുണ്ടായിരുന്നു. പട്ടിക 1.19-ൽ വിവരിച്ചിരിക്കുന്നതുപോലെ സംസ്ഥാന സർക്കാർ നിക്ഷേപമുള്ള ഈ പിഎസ്ഇകളിലെ ആർഒആർആർ ഓഡിറ്റ് പരിശോധിച്ചു.

പട്ടിക 1.19 : സംസ്ഥാന സർക്കാരിന്റെ നിക്ഷേപത്തിന്റെ വർഷം തിരിച്ചുള്ള വിശദാംശങ്ങളും 2017-18 മുതൽ 2022-23 വരെയുള്ള യഥാർത്ഥപ്രതിഫലനിരക്കും

(രൂപ കോടിയിൽ)

| വർഷം | വർഷത്തിന്റെ തുടക്കത്തിൽ സംസ്ഥാന സർക്കാരിന്റെ മൊത്തം നിക്ഷേപത്തിന്റെ മൂല്യം | വർഷത്തിൽ സംസ്ഥാന സർക്കാർ നൽകിയ മൂലധനം | വർഷത്തിൽ സംസ്ഥാന സർക്കാർ നൽകിയ പലിശ രഹിത വായ്പ | വർഷത്തിലെ മൊത്തം നിക്ഷേപം | സർക്കാർ വായ്പകളുടെ ശരാശരി പലിശ നിരക്ക് | വർഷാവസാനത്തിലെ മൊത്തം നിക്ഷേപം | വർഷാവസാനത്തിലെ മൊത്തം നിക്ഷേപത്തിന്റെ നിലവിലെ മൂല്യം | വർഷത്തിലെ നിക്ഷേപത്തിന്റെ ചെലവ് വീണ്ടെടുക്കുന്നതിന് ഏറ്റവും കുറഞ്ഞ പ്രതീക്ഷിത വരുമാനം | നികുതിക്ക് ശേഷമുള്ള മൊത്തം വരുമാനം | ആർഒആർ ആർ നിലവിലെ മൂല്യം (ശതമാനത്തിൽ) | ആർഒആർ ഹിസ്റ്റോറിക്ക് കോസ്റ്റ് |
|------------|--|---------------------------------------|--|---------------------------|--|--------------------------------|--|---|------------------------------------|--------------------------------------|-------------------------------|
| i | ii | iii | iv | v=iii+iv | vi | vii=ii+v | viii=vii*(1+vi)/100 | ix=vii*vi/100 | x | xi=(x)/(viii)*100 | xii=(x)/(vii)*100 |
| 2017-18 | 8,153.60 | 243.65 | 261.10 | 504.75 | 7.48 | 8,658.35 | 9,305.99 | 696.09 | -1,799.80 | (-)19.34 | (-)20.79 |
| 2018-19 | 9,305.99 | 842.62 | 70.78 | 913.40 | 7.34 | 10,219.39 | 10,969.50 | 805.16 | -3,081.21 | (-)28.09 | (-)30.15 |
| 2019-20 | 10,969.50 | -133.98 | 55.12 | -78.86 | 7.58 | 10,890.64 | 11,716.15 | 888.08 | -2,138.92 | (-)18.26 | (-)19.64 |
| 2020-21 | 11,716.15 | 325.06 | 48.99 | 374.05 | 7.31 | 12,090.20 | 12,973.99 | 948.40 | -4,044.06 | (-)31.17 | (-)33.45 |
| 2021-22 | 12,973.99 | 386.52 | 10.43 | 396.95 | 7.00 | 13,370.94 | 14,306.91 | 1,001.48 | -3,411.69 | (-)23.85 | (-)25.52 |
| 2022-23 | 14,306.91 | 198.00 | 24.50 | 222.50 | 6.78 | 14,529.41 | 15,514.50 | 1,051.88 | -505.17 | (-)3.26 | (-)3.48 |
| ആകെ | 67,426.14 | 1,861.87 | 470.92 | 2,332.79 | | 69,758.93 | 74,787.04 | 5,391.09 | | | |

(സ്രോതസ്സ്: പിഎസ്ഇകളിൽ നിന്ന് ലഭിച്ച വിശദാംശങ്ങളും, ഏറ്റവും ഒടുവിൽ പൂർത്തീകരിച്ച കണക്കുകളും)

2017-18 മുതൽ 2022-23 വരെയുള്ള കാലയളവിൽ, നികുതിക്ക് ശേഷമുള്ള മൊത്തം വരുമാനം എല്ലാ വർഷങ്ങളിലും നെഗറ്റീവായിരുന്നതിനാൽ ആർഒആർആറും നെഗറ്റീവായിരുന്നു. എല്ലാ പിഎസ്ഇകളുടെയും നികുതിക്ക് ശേഷമുള്ള മൊത്തം വരുമാനം, ഈ സ്ഥാപനങ്ങളിലെ നിക്ഷേപത്തിന്റെ ചെലവ് വീണ്ടെടുക്കുന്നതിനാവശ്യമായ ഏറ്റവും കുറഞ്ഞ പ്രതീക്ഷിത ആദായത്തേക്കാൾ കുറവായിരുന്നു. ഏറ്റവും ഒടുവിൽ പൂർത്തീകരിച്ച കണക്കുകൾ പ്രകാരം, ഏറ്റവും കുറഞ്ഞ പ്രതീക്ഷിത ആദായമായ 1,051.88 കോടി രൂപയേക്കാൾ, പിഎസ്ഇകൾ മൊത്തം 505.17 കോടി രൂപയുടെ നഷ്ടമാണ് റിപ്പോർട്ട് ചെയ്തത്. മൊത്തം നഷ്ടത്തിന്റെ ഭീമഭാഗവും കേരള സ്പ്രേഡ് റോഡ് ട്രാൻസ്പോർട്ട് കോർപ്പറേഷനും (1,007.18 കോടി രൂപ) ആയിരുന്നു.

നിലവിലെ മൂല്യത്തിലും ഹിസ്റ്റോറിക്ക് കോസ്റ്റ് അടിസ്ഥാനത്തിലും സർക്കാർ നിക്ഷേപത്തിന്റെ ആർഒആർആർ 2022-23-ൽ നെഗറ്റീവായിരുന്നു, ഇത് 2017-18 മുതൽ 2022-23 വരെയുള്ള കാലയളവിൽ യഥാക്രമം (-)3.26 ശതമാനം മുതൽ (-)31.17 ശതമാനം വരെയും, (-)3.48 ശതമാനം മുതൽ (-)33.45 ശതമാനം വരെയുമാണ്.

1.4.5 വിൽപ്പനയും വിപണനവും

2023 സെപ്റ്റംബർ 30 വരെ, പ്രവർത്തനത്തിലുള്ള 131 പിഎസ്ഇകളിൽ 78 എണ്ണം മാത്രമാണ് 2020-21 മുതൽ 2022-23 വരെയുള്ള കാലയളവിലെ മൊത്തം വിൽപ്പനയുടെ വിശദാംശങ്ങൾ നൽകിയത്. വിൽപ്പന മൂല്യം 2020-21-ലെ 33,718.42 കോടി രൂപയിൽ നിന്ന് 2022-23-ൽ 44,525.11 കോടി രൂപയായി ഉയർന്നു. 2022-23 കാലയളവിൽ, സർക്കാർ മേഖലയ്ക്ക് 44 പിഎസ്ഇകൾ 4,453.36 കോടി രൂപയുടെ ചരക്കുകൾ വിൽക്കുകയും/ സേവനങ്ങൾ നൽകുകയും ചെയ്തു. ഇത് അവരുടെ മൊത്തം വിൽപ്പനയുടെ 3.55 ശതമാനമായിരുന്നു. മൊത്തം വിൽപ്പന, സർക്കാർ മേഖല/ പിഎസ്ഇകളിലേക്കുള്ള വിൽപ്പന, കയറ്റുമതി എന്നിവയുടെ

വിശദാംശങ്ങൾ പട്ടിക 1.20-ൽ നൽകിയിരിക്കുന്നു.

പട്ടിക 1.20: പിഎസ്ഇകളുടെ വിൽപ്പന വിശദാംശങ്ങൾ

(രൂപ കോടിയിൽ)

| വർഷം | മൊത്തം വിൽപ്പന | | സർക്കാർ / പിഎസ്ഇകളിലേക്കുള്ള വിൽപ്പന | | | കയറ്റുമതി വിൽപ്പന |
|---------|-------------------|----------------|--------------------------------------|----------------|--|-------------------|
| | പിഎസ്ഇകളുടെ എണ്ണം | വിൽപ്പന മൂല്യം | പിഎസ്ഇകളുടെ എണ്ണം | വിൽപ്പന മൂല്യം | പിഎസ്ഇകളിൽ നിന്ന് സർക്കാരിലേക്കുള്ള വിൽപ്പനയുടെ ശതമാനം | |
| 2020-21 | 78 | 33,718.42 | 42 | 1,581.57 | 4.69 | 87.23 |
| 2021-22 | 76 | 37,933.67 | 42 | 3,631.05 | 9.57 | 113.66 |
| 2022-23 | 78 | 44,525.11 | 44 | 4,453.36 | 10.00 | 118.30 |

(സ്രോതസ്സ്: പൊതുമേഖലാ സ്ഥാപനങ്ങളിൽ നിന്ന് ലഭിച്ച വിശദാംശങ്ങൾ)

78 പിഎസ്ഇകൾ നടത്തിയ മൊത്തം 44,525.11 കോടി രൂപയുടെ വിൽപ്പനയിൽ 2022-23-ൽ 14 പിഎസ്ഇകൾ നടത്തിയ കയറ്റുമതി വിൽപ്പനയായ 118.30 കോടി രൂപയും ഉൾപ്പെടുന്നു.

1.5 ഓഹരി വിറ്റഴിക്കൽ

2022-23 കാലയളവിൽ ഒരു പിഎസ്ഇയുടെയും ഓഹരി വിറ്റഴിക്കൽ നടന്നിട്ടില്ല.

1.6 സർക്കാരിന്റെ മറുപടി

റിപ്പോർട്ടിൽ ചൂണ്ടിക്കാണിച്ച പ്രശ്നങ്ങൾ സർക്കാരിന്റെ പരിഗണനയിലാണെന്നും അവ പരിഹരിക്കുന്നതിനുള്ള നടപടികൾ വേഗത്തിലാക്കാനും ആവശ്യമായ നിയമങ്ങളുടെയും ചട്ടങ്ങളുടെയും വ്യവസ്ഥകൾ സമയബന്ധിതമായി പാലിക്കാനും വകുപ്പുകൾക്കും പിഎസ്ഇകൾക്കും ആവശ്യമായ നിർദ്ദേശങ്ങൾ/വിജ്ഞാപനങ്ങൾ നൽകുമെന്നും സർക്കാർ മറുപടി നൽകി (2024 ജൂലൈ).

1.7 ഉപസംഹാരം

പ്രവർത്തനത്തിലുള്ള 131 പിഎസ്ഇകളിൽ 77 എണ്ണത്തിന്റെ മൊത്തം സഞ്ചിത നഷ്ടം 18,026.49 കോടി രൂപയായിരുന്നു. ഈ 77 പിഎസ്ഇകളിൽ 44 പിഎസ്ഇകളുടെ അറ്റമൂല്യം പൂർണ്ണമായും ഇല്ലാതാവുകയും അവയുടെ അറ്റമൂല്യം നെഗറ്റീവ് ആണെന്നും വിശകലനം വെളിപ്പെടുത്തി. ഈ 44 പിഎസ്ഇകളുടെ അറ്റമൂല്യം, 5,954.33 കോടി രൂപയുടെ മൂലധനനികേഷപത്തിനെതിരെ (-)11,227.04 കോടി രൂപയായിരുന്നു. 2022-23 കാലയളവിൽ ഈ പൊതുമേഖലാ സ്ഥാപനങ്ങളുടെ മൊത്തം വരുമാനം നെഗറ്റീവ് ആയതിനാൽ എല്ലാ 128 പൊതുമേഖലാ സ്ഥാപനങ്ങളിലെയും (ലാഭം നേടിയ 58 പിഎസ്ഇകൾ, നഷ്ടമുണ്ടാക്കിയ 66 പിഎസ്ഇകൾ, ലാഭനഷ്ടരഹിതമായ നാല് കമ്പനികൾ ഉൾപ്പെടെയും, ആദ്യത്തെ കണക്കുകളും സമർപ്പിക്കാത്ത മൂന്ന് പ്രവർത്തനത്തിലുള്ള പൊതുമേഖലാ സ്ഥാപനങ്ങൾ ഒഴികെയും) മൂലധനത്തിന്മേലുള്ള വരവ് നെഗറ്റീവ് ആയിരുന്നു. 131 സംസ്ഥാന പിഎസ്ഇകളിൽ 105 എണ്ണത്തിലും ഫിനാൻസ് അക്കൗണ്ടുകൾ പ്രകാരമുള്ള കണക്കുകളും പിഎസ്ഇകളുടെ രേഖകൾ പ്രകാരമുള്ള കണക്കുകളും തമ്മിൽ വ്യത്യാസമുണ്ട്. അത്തരം വ്യത്യാസങ്ങൾ വർഷങ്ങളോളം നിലനിൽക്കുന്നു.

1.8 ശുപാർശകൾ

1. കേരളത്തിൽ 149 എസ്പിഎസ്ഇകളുണ്ട്, അതിൽ പതിനെട്ട് പ്രവർത്തനരഹിതമാണ്. ഈ കമ്പനികൾ ഒന്നുകിൽ പ്രവർത്തനരഹിതമാണ് അല്ലെങ്കിൽ 1986-87 മുതൽ ലിക്വിഡേഷന്റെ വിവിധ ഘട്ടങ്ങളിലാണ്. നീണ്ട കാലതാമസം കണക്കിലെടുക്കുമ്പോൾ, പൊതുധനകാര്യത്തിൽ കൂടുതൽ സമ്മർദ്ദം ഉണ്ടാകാതിരിക്കാൻ പ്രവർത്തനരഹിതമായ എസ്പിഎസ്ഇകൾ അടച്ചുപൂട്ടൽ നടപടികൾ സർക്കാരിന് വേഗത്തിലാക്കണം.

2. സാമ്പത്തിക നഷ്ടത്തിന്റെ അടിസ്ഥാനകാരണം പരിഹരിക്കുന്നതിന് നഷ്ടമുണ്ടാക്കുന്ന എസ് പി എസ് ഇകളുടെ ബിസിനസ്സ് മോഡലുകൾ സർക്കാർ വിലയിരുത്തേണ്ടതുണ്ട്. ബിസിനസ്സ് മോഡൽ സുസ്ഥിരമല്ലെങ്കിൽ, അത്തരം കമ്പനികളിൽ, പ്രത്യേകിച്ച് അറ്റമുല്യം പൂർണ്ണമായും ഇല്ലാതായ കമ്പനികളിൽ, സർക്കാർ അവലോകനം ചെയ്യുകയും അവരുടെ ഓഹരി വീൽക്കുകയോ അടച്ചുപൂട്ടുകയോ ചെയ്യുന്നത് പരിഗണിക്കണം.
3. ദീർഘകാലമായി ശ്രദ്ധിക്കപ്പെടാതെ കിടക്കുന്ന പി എസ് ഇകളും കേരള സർക്കാരും തമ്മിലുള്ള മൂലധനം, വായ്പകൾ, ഗ്യാരണ്ടികൾ എന്നിവയിലെ വ്യത്യാസങ്ങൾ സമയബന്ധിതമായി പരിഹരിക്കണം.

അദ്ധ്യായം II

**സിഎജിയുടെ മേൽനോട്ട
ചുമതല**

അദ്ധ്യായം II

സിഎജിയുടെ മേൽനോട്ട ചുമതല

2.1 പൊതുമേഖലാ സ്ഥാപനങ്ങളുടെ ഓഡിറ്റ്

2013-ലെ കമ്പനി നിയമത്തിലെ വകുപ്പ് 139 (5), (7) എന്നിവ പ്രകാരം ഒരു സർക്കാർ കമ്പനിയുടെയും സർക്കാർ നിയന്ത്രിത മറ്റ് കമ്പനികളുടെയും സ്റ്റാറ്റ്യൂട്ടറി ഓഡിറ്റർമാരെ സിഎജി നിയമിക്കുന്നു. അനുപുരക ഓഡിറ്റ് നടത്താനും സ്റ്റാറ്റ്യൂട്ടറി ഓഡിറ്ററുടെ റിപ്പോർട്ടിന്മേൽ കമന്റുകൾ പുറപ്പെടുവിക്കാനും അവ സ്പിമെന്റ് ചെയ്യാനും സിഎജിക്ക് അധികാരമുണ്ട്. സ്റ്റാറ്റ്യൂട്ടറി കോർപ്പറേഷനുകളുടെ കണക്കുകൾ ഒന്നുകിൽ സിഎജിയാൽ ഓഡിറ്റ് ചെയ്യപ്പെടുകയോ, അല്ലെങ്കിൽ സ്റ്റാറ്റ്യൂട്ടറി ഓഡിറ്റർമാരുടെ ഓഡിറ്റ് റിപ്പോർട്ടുകൾ സിഎജി സ്പിമെന്റ് ചെയ്യുകയോ വേണമെന്നും, ഇതിനെ സംബന്ധിക്കുന്ന ഒരു റിപ്പോർട്ട് സംസ്ഥാന നിയമസഭയിൽ സമർപ്പിക്കപ്പെടുകയോ വേണമെന്ന് സ്റ്റാറ്റ്യൂട്ടറി കോർപ്പറേഷനുകളെ നിയന്ത്രിക്കുന്ന നിയമങ്ങൾ അനുശാസിക്കുന്നു.

2.2 പൊതുമേഖലാ സ്ഥാപനങ്ങളിലെ സ്റ്റാറ്റ്യൂട്ടറി ഓഡിറ്റർമാരുടെ സിഎജി നടത്തുന്ന നിയമനം

2013-ലെ കമ്പനി നിയമത്തിലെ 139(5) വകുപ്പ് പ്രകാരം ഒരു സർക്കാർ കമ്പനിയുടെയോ സർക്കാർ നിയന്ത്രിതത്തിലുള്ള മറ്റേതെങ്കിലും കമ്പനിയുടെയോ സ്റ്റാറ്റ്യൂട്ടറി ഓഡിറ്റർമാരെ സാമ്പത്തിക വർഷം ആരംഭിച്ച് 180 ദിവസങ്ങൾക്കുള്ളിൽ സിഎജി നിയമിക്കണം. ഇതിനുപുറമെ, 2013-ലെ കമ്പനി നിയമം, വകുപ്പ് 139(7) പ്രകാരം, സർക്കാർ കമ്പനികൾ അല്ലെങ്കിൽ കേന്ദ്രസർക്കാർ അല്ലെങ്കിൽ സംസ്ഥാന സർക്കാർ നിയന്ത്രിത മറ്റ് കമ്പനികളുടെ ആദ്യ ഓഡിറ്ററാ കമ്പനിയുടെ രജിസ്ട്രേഷൻ നടന്ന് 60 ദിവസത്തിനുള്ളിൽ സിഎജി നിയമിക്കണം.

അത്തരം പൊതുമേഖലാ സ്ഥാപനങ്ങളിലേയ്ക്കുള്ള 2022-23 വർഷത്തെ സ്റ്റാറ്റ്യൂട്ടറി ഓഡിറ്റർമാരെ 2022 സെപ്റ്റംബർ മുതൽ സിഎജി നിയമിച്ചു.

2.3 പൊതുമേഖലാ സ്ഥാപനങ്ങളുടെ കണക്കുകളുടെ സമർപ്പണം

2.3.1 സമയബന്ധിതമായി സമർപ്പിക്കേണ്ടതിന്റെ ആവശ്യകത

2013-ലെ കമ്പനി നിയമത്തിലെ 394, 395 വകുപ്പുകൾ പ്രകാരം ഒരു സർക്കാർ കമ്പനിയുടെ പ്രവർത്തനങ്ങളും കാര്യങ്ങളും സംബന്ധിച്ച വാർഷിക റിപ്പോർട്ട് അതിന്റെ വാർഷിക പൊതുയോഗത്തിന് (എജിഎം) മൂന്ന് മാസങ്ങൾക്കുള്ളിൽ തയ്യാറാക്കണം. അത്തരം തയ്യാറെടുപ്പുകൾക്ക് ശേഷം എത്രയും വേഗം വാർഷിക റിപ്പോർട്ട്, ഓഡിറ്റ് റിപ്പോർട്ടിന്റെ പകർപ്പും, സിഎജിയുടെ കമന്റുകളുടെയോ അല്ലെങ്കിൽ ഓഡിറ്റ് റിപ്പോർട്ടിന്മേലുള്ള സിഎജിയുടെ സ്പിമെന്റിന് റിപ്പോർട്ടിന്റെയോ പകർപ്പും സഹിതം സംസ്ഥാന നിയമസഭയ്ക്ക് മുമ്പാകെ സമർപ്പിക്കണം. സ്റ്റാറ്റ്യൂട്ടറി കോർപ്പറേഷനുകളെ നിയന്ത്രിക്കുന്ന അതത് നിയമങ്ങളിലും ഏതാണ്ട് സമാനമായ വ്യവസ്ഥകൾ നിലവിലുണ്ട്. സംസ്ഥാനത്തിന്റെ കൺസോളിഡേറ്റഡ് ഫണ്ടിൽ നിന്ന് കമ്പനികളിൽ/സ്റ്റാറ്റ്യൂട്ടറി കോർപ്പറേഷനുകളിൽ നിക്ഷേപിക്കപ്പെടുന്ന പൊതു ഫണ്ടുകളുടെ ഉപയോഗത്തിന്മേൽ ആവശ്യമായ നിയമപരമായ നിയന്ത്രണം ഈ സംവിധാനം നൽകുന്നു.

2013-ലെ കമ്പനി നിയമത്തിലെ വകുപ്പ് 96 പ്രകാരം ഓരോ കമ്പനിയും എല്ലാ കലണ്ടർ വർഷത്തിലുമൊരിക്കൽ ഓഹരി ഉടമകളുടെ എജിഎം നടത്തണം. രണ്ട് എജിഎമ്മുകൾക്കിടയിൽ 15 മാസത്തിൽ കൂടുതൽ കാലയളവ് പാടില്ലെന്നും വ്യക്തമാക്കിയിട്ടുണ്ട്. കൂടാതെ, 2013-ലെ കമ്പനി നിയമത്തിലെ വകുപ്പ് 129 പ്രകാരം, അതത് സാമ്പത്തിക വർഷത്തെ ഓഡിറ്റ് ചെയ്ത ധനകാര്യപത്രികകൾ എജിഎമ്മിന്റെ പരിഗണനയ്ക്കായി വെയ്ക്കേണ്ടതായുണ്ട്.

2013-ലെ കമ്പനി നിയമത്തിലെ വകുപ്പ് 129-ലെ നിബന്ധനകൾ പാലിക്കപ്പെടാത്തതിന് ഉത്തരവാദികളായ കമ്പനിയുടെ ഡയറക്ടർമാർ ഉൾപ്പെടെയുള്ള വ്യക്തികൾക്ക് പിഴയും തടവും പോലെയുള്ള ശിക്ഷകൾ നൽകാനുള്ള വ്യവസ്ഥ ഇതേ നിയമത്തിലെ വകുപ്പ് 129 (7)-ൽ അടങ്ങിയിരിക്കുന്നു.

മേൽപ്പറഞ്ഞ വ്യവസ്ഥകൾ ഉണ്ടായിരുന്നിട്ടും, ഇനി പറയുന്ന ഖണ്ഡികകളിൽ വിശദീകരിക്കുന്നത് പോലെ 2023 സെപ്റ്റംബർ 30-ന് വിവിധ പൊതുമേഖലാ സ്ഥാപനങ്ങളുടെ വാർഷിക കണക്കുകൾ കുടിശ്ശികയാണ്.

2.3.2 പൊതുമേഖലാ സ്ഥാപനങ്ങളുടെ കണക്കുകൾ തയ്യാറാക്കുന്നതിലുള്ള സമയബന്ധിതത്വം

2023 മാർച്ച് 31-ന്, 121 സർക്കാർ കമ്പനികളും ആറ് സർക്കാർ നിയന്ത്രിത മറ്റ് കമ്പനികളും, നാല് സ്റ്റാറ്റ്യൂട്ടറി കോർപ്പറേഷനുകളും അടങ്ങുന്ന 131 പൊതുമേഖലാ സ്ഥാപനങ്ങൾ സിഎജിയുടെ ഓഡിറ്റിന്റെ പരിധിയിൽ ഉണ്ടായിരുന്നു. പട്ടിക 2.1-ൽ വിശദീകരിച്ചിരിക്കുന്നത് പോലെ, ഈ പൊതുമേഖലാ സ്ഥാപനങ്ങളുടെ 2022-23-ന്റെ വാർഷിക കണക്കുകൾ 2023 സെപ്റ്റംബർ 30-നകം തയ്യാറാകേണ്ടതാണ്. എന്നാൽ മൊത്തം 16 പൊതുമേഖലാ സ്ഥാപനങ്ങൾ (ചുവടെ ചർച്ച ചെയ്തിരിക്കുന്നത് പോലെ ഒരു സ്റ്റാറ്റ്യൂട്ടറി കോർപ്പറേഷൻ ഉൾപ്പെടെ) മാത്രമാണ് 2022-23 സാമ്പത്തിക വർഷത്തെ കണക്കുകൾ നിശ്ചിത കാലയളവിനുള്ളിൽ ഓഡിറ്റിനായി സമർപ്പിച്ചത്. 2022 ഒക്ടോബർ മുതൽ 2023 സെപ്റ്റംബർ വരെയുള്ള കാലയളവിൽ 103 പ്രവർത്തനത്തിലുള്ള പൊതുമേഖലാ സ്ഥാപനങ്ങൾ സിഎജിയുടെ ഓഡിറ്റിനായി അവരുടെ 179 കുടിശ്ശിക കണക്കുകൾ (2011-12 മുതൽ 2021-22 വരെയുള്ള വർഷങ്ങളുടെ) സമർപ്പിച്ചു.

നാല് സ്റ്റാറ്റ്യൂട്ടറി കോർപ്പറേഷനുകളിൽ രണ്ടെണ്ണത്തിൽ (കേരള സ്റ്റേറ്റ് റോഡ് ട്രാൻസ്പോർട്ട് കോർപ്പറേഷൻ, കേരള ഇൻഡസ്ട്രിയൽ ഇൻഫ്രാസ്ട്രക്ചർ ഡെവലപ്മെന്റ് കോർപ്പറേഷൻ) സിഎജി ഏക ഓഡിറ്ററാണ്. മറ്റ് രണ്ട് സ്റ്റാറ്റ്യൂട്ടറി കോർപ്പറേഷനുകളിൽ (കേരള ഫിനാൻഷ്യൽ കോർപ്പറേഷൻ, കേരള സ്റ്റേറ്റ് വെയർഹൗസിംഗ് കോർപ്പറേഷൻ) സിഎജി അനുപൂരക ഓഡിറ്റ് നടത്തുന്നു. ഈ നാല് സ്റ്റാറ്റ്യൂട്ടറി കോർപ്പറേഷനുകളിൽ കേരള ഫിനാൻഷ്യൽ കോർപ്പറേഷൻ 2022-23 വർഷത്തെ കണക്കുകൾ നിശ്ചിത സമയത്തിനുള്ളിൽ ഓഡിറ്റിനായി സമർപ്പിച്ചു. 2023 സെപ്റ്റംബർ 30-ന്, കേരള സ്റ്റേറ്റ് റോഡ് ട്രാൻസ്പോർട്ട് കോർപ്പറേഷനിൽ (കെഎസ്ആർടിസി) ഏഴ് വർഷങ്ങളുടെയും (2016-17 മുതൽ 2022-23 വരെ), കേരള ഇൻഡസ്ട്രിയൽ ഇൻഫ്രാസ്ട്രക്ചർ ഡെവലപ്മെന്റ് കോർപ്പറേഷനിലും കേരള സ്റ്റേറ്റ് വെയർഹൗസിംഗ് കോർപ്പറേഷനിലും ഓരോ വർഷത്തിന്റെയും (2022-23) കണക്കുകൾ കുടിശ്ശികയാണ്.

2.3.2.1 കണക്കുകൾ സമർപ്പിക്കുന്നതിലെ കുടിശ്ശിക

2013-ലെ കമ്പനി നിയമത്തിലെ വകുപ്പ് 129 (2) അനുസരിച്ച്, ഒരു കമ്പനിയുടെ ഓരോ വാർഷിക പൊതുമേഖലാ സ്ഥാപനത്തിലും, കമ്പനിയുടെ ഡയറക്ടർ ബോർഡ് അതത് സാമ്പത്തിക വർഷത്തെ ധനകാര്യപത്രികകൾ സമർപ്പിക്കേണ്ടതാണ്. ഈ വകുപ്പിലെ നിബന്ധനകളുടെ ലംഘനത്തിന് പിഴ (അമ്പതിനായിരം രൂപ മുതൽ അഞ്ചു ലക്ഷം രൂപ വരെ) ഒപ്പം / അല്ലെങ്കിൽ മാനേജിംഗ് ഡയറക്ടർമാർ, ധനകാര്യ ചുമതലയുള്ള മുഴുവൻ സമയ ഡയറക്ടർ, ചീഫ് ഫിനാൻഷ്യൽ ഓഫീസർ എന്നിവർക്ക് ഒരു വർഷം വരെ നീളുന്ന തടവ് ശിക്ഷയ്ക്കും വ്യവസ്ഥയുണ്ട്.

മേൽപ്പറഞ്ഞ വ്യവസ്ഥ ഉണ്ടായിരുന്നിട്ടും, ധനകാര്യപത്രികകൾ തയ്യാറാക്കാത്തതും സമർപ്പിക്കാത്തതുമായ കേരളത്തിലെ നിരവധി പൊതുമേഖലാ സ്ഥാപനങ്ങളുടെ ഉദാഹരണങ്ങൾ ശ്രദ്ധയിൽപ്പെട്ടു. 2022-23 വർഷത്തെ പിഎസ്ഇകളുടെ കണക്കുകൾ സമർപ്പിക്കുന്നതിലെ കുടിശ്ശികയുടെ വിശദാംശങ്ങൾ ചുവടെയുള്ള പട്ടിക 2.1-ൽ നൽകിയിരിക്കുന്നു:

പട്ടിക 2.1 : 2023 സെപ്റ്റംബർ 30 വരെ കണക്കുകൾ സമർപ്പിക്കുന്നതിൽ കുടിശ്ശിക വരുത്തിയതിന്റെ വിശദാംശങ്ങൾ

| വിശദാംശങ്ങൾ | സർക്കാർ കമ്പനികൾ | സർക്കാർ നിയന്ത്രിത മറ്റ് കമ്പനികൾ | സ്റ്റാറ്റ്യൂട്ടറി കോർപ്പറേഷനുകൾ | ആകെ | |
|---|---|-----------------------------------|---------------------------------|--------------|-------------|
| 31/03/2023 വരെ സിഎജിയുടെ ഓഡിറ്റിന്റെ പരിധിയിലുള്ള മൊത്തം കമ്പനികളുടെ എണ്ണം | 130 | 15 | 4 | 149 | |
| പ്രവർത്തനത്തിലുള്ള പൊതുമേഖലാ സ്ഥാപനങ്ങൾ- ലിസ്റ്റ് ചെയ്യാത്തത് (നാല് സ്റ്റാറ്റ്യൂട്ടറി കോർപ്പറേഷനുകൾ ഉൾപ്പെടെ) | 121 | 6 | 4 | 131 | |
| ലിസ്റ്റ് ചെയ്ത കമ്പനികൾ | 0 | 0 | 0 | 0 | |
| സിഎജിയുടെ ഓഡിറ്റിനായി 2022-23-ലെ കണക്കുകൾ സമർപ്പിച്ച കമ്പനികളുടെ എണ്ണം | 14 | 1 | 1 | 16 | |
| 2022-23 വർഷത്തേക്കുള്ള കണക്കുകളും അതിനുുമുമ്പുള്ള കണക്കുകളും സമർപ്പിക്കാത്ത കമ്പനികളുടെ എണ്ണം | 107 (256) | 5 (5) | 3 (9) | 115 (270) | |
| പ്രവർത്തനത്തിലുള്ള പൊതുമേഖലാ സ്ഥാപനങ്ങളുടെ കുടിശ്ശികയുടെ വർഷം തിരിച്ചുള്ള വിശകലനം | ഒരു വർഷം (2022-23) | 40 (40) | 5 (5) | 2 (2) | 47 (47) |
| | രണ്ട് വർഷം (2021-22, 2022-23) | 32 (64) | 0 (0) | 0 (0) | 32 (64) |
| | മൂന്ന് മുതൽ അഞ്ച് വർഷം വരെ (2018-19 മുതൽ 2022-23 വരെ) | 29 (108) | 0 (0) | 0 (0) | 29 (108) |
| | 6 വർഷമോ അതിൽ കൂടുതലോ (2018-19 മുൻപ്) | 6 (44) | 0 (0) | 1 (7) | 7 (51) |

(സ്രോതസ്സ്: പൊതുമേഖലാ സ്ഥാപനങ്ങളുടെ ഏറ്റവും ഒടുവിൽ പൂർത്തീകരിച്ച കണക്കുകൾ പ്രകാരം ബ്രാക്കറ്റിലെ സംഖ്യ കണക്കുകളുടെ എണ്ണത്തെ പ്രതിനിധീകരിക്കുന്നു)

മുകളിലെ പട്ടികയിൽ നിന്ന് ഇനിപ്പറയുന്നവ വ്യക്തമാകുന്നു:

- പ്രവർത്തനത്തിലുള്ള 131 പൊതുമേഖലാ സ്ഥാപനങ്ങളിൽ 16 പൊതുമേഖലാ സ്ഥാപനങ്ങൾ മാത്രമാണ് 2022-23 വർഷത്തെ കണക്കുകൾ ഓഡിറ്റിനായി സിഎജിക്ക് സമർപ്പിച്ചത്. ഇത് സിഎജിയുടെ ഓഡിറ്റ് അധികാരപരിധിയിലുള്ള മൊത്തം പ്രവർത്തനത്തിലുള്ള പൊതുമേഖലാ സ്ഥാപനങ്ങളുടെ എണ്ണത്തിന്റെ വെറും 12.21 ശതമാനം മാത്രമാണ്.
- 2022-23 വർഷത്തിൽ 115 പൊതുമേഖലാ സ്ഥാപനങ്ങളിൽ നിന്നായി ആകെ 270 കണക്കുകൾ (2022-23 വർഷത്തേക്കുള്ള കണക്കുകളും അതിനുുമുമ്പുള്ള കണക്കുകളും) ആണ് കുടിശ്ശികയുള്ളത്.
- വർഷം തിരിച്ചുള്ള വിശകലനത്തിൽ നിന്ന് വ്യക്തമാകുന്ന വസ്തുതകൾ ഇവയാണ്: ആറ് വർഷമോ അതിൽ കൂടുതലോ പഴക്കമുള്ള (അതായത് 2017-18-ന് മുൻപുള്ള) 51 കണക്കുകൾ ഏഴ് പൊതുമേഖലാ സ്ഥാപനങ്ങളിൽ നിന്നായി കുടിശ്ശികയായിരുന്നു. മൂന്ന് മുതൽ അഞ്ച് വർഷം വരെ (അതായത് 2018-19 മുതൽ 2022-23 വരെ) പഴക്കമുള്ള 108 കണക്കുകൾ 29 പൊതുമേഖലാ സ്ഥാപനങ്ങളിൽ നിന്നും, രണ്ട് വർഷം പഴക്കമുള്ള (അതായത് 2021-22, 2022-23) 64 കണക്കുകൾ 32 പൊതുമേഖലാ സ്ഥാപനങ്ങളിൽ നിന്നും കുടിശ്ശികയായിരുന്നു.

പൊതുമേഖലാ സ്ഥാപനങ്ങളുടെ കണക്കുകൾ പൂർത്തീകരിക്കുന്നതിലെ കുടിശ്ശിക സംബന്ധിച്ച വിഷയം പതിവായി (2023 ജൂലൈ) ഉന്നയിക്കപ്പെടുകയും, നിശ്ചിത സമയത്തിനുള്ളിൽ കണക്കുകൾ പൂർത്തിയാക്കണമെന്നുള്ള കേരള സർക്കാരിന്റെ പ്ലാനിംഗ് ആൻഡ് ഇക്കണോമിക് അഫയേഴ്സ് (ബിപിഇ) ഉത്തരവ് (2023 ഓഗസ്റ്റ്) എല്ലാ ചീഫ് എക്സിക്യൂട്ടീവ് ഓഫീസർമാർക്കും

നൽകിയിട്ടുണ്ടെങ്കിലും, കണക്കുകൾ പൂർത്തിയാക്കുന്നതിലുള്ള നീണ്ട കാലതാമസം ആശങ്കയ്ക്കിടയാക്കുന്നു. സംസ്ഥാന സർക്കാർ മൂലധനത്തിന്റെ രൂപത്തിലും വായ്പാ രൂപത്തിലും നിക്ഷേപം നടത്തിയിരിക്കുന്നതിനാൽ, കണക്കുകൾ കൃത്യമായ പൊതുമേഖലാ സ്ഥാപനങ്ങളിൽ, സമയോചിതമായി കണക്കുകൾ പൂർത്തിയാക്കാത്ത സാഹചര്യത്തിൽ, സർക്കാർ നിക്ഷേപങ്ങൾ ഓഡിറ്റിന്റെയും നിയമസഭയുടെയും മേൽനോട്ടത്തിന് പുറത്ത് തുടരുകയും, തട്ടിപ്പ്, ദുരുപയോഗം എന്നിവയുടെ സാധ്യത വർദ്ധിക്കുകയും ചെയ്യുന്നു.

2.4 സിഎജിയുടെ മേൽനോട്ടം-കണക്കുകളുടെ ഓഡിറ്റും അനുപുരക ഓഡിറ്റും

2.4.1 സാമ്പത്തിക റിപ്പോർട്ടിംഗിന്റെ ചട്ടക്കൂട്

2013-ലെ കമ്പനി നിയമത്തിലെ ഷെഡ്യൂൾ മൂന്നിൽ നൽകിയിരിക്കുന്ന ഫോർമാറ്റിലും, അക്കൗണ്ടിംഗ് സ്റ്റാൻഡേർഡുകൾക്കായുള്ള ദേശീയ ഉപദേശക സമിതിയുമായി കൂടിച്ചേർന്ന് കേന്ദ്ര സർക്കാർ പുറപ്പെടുവിച്ച നിർബന്ധിത അക്കൗണ്ടിംഗ് മാനദണ്ഡങ്ങൾ പാലിച്ചും കമ്പനികൾ ധനകാര്യപത്രികകൾ തയ്യാറാക്കേണ്ടതാണ്. സ്റ്റാറ്റൂട്ടറി കോർപ്പറേഷനുകൾ, സിഎജിയുമായി കൂടിച്ചേർന്ന് രൂപീകരിച്ച ചട്ടങ്ങൾക്ക് കീഴിൽ, നിർദ്ദേശിക്കപ്പെട്ട ഫോർമാറ്റിലും അത്തരം കോർപ്പറേഷനുകളെ നിയന്ത്രിക്കുന്ന നിയമത്തിലെ, കണക്കുകളുമായി ബന്ധപ്പെട്ട മറ്റേതെങ്കിലും നിർദ്ദിഷ്ട വ്യവസ്ഥയ്ക്കനുസൃതമായി അവരുടെ കണക്കുകൾ തയ്യാറാക്കേണ്ടതാണ്.

2.4.2 സ്റ്റാറ്റൂട്ടറി ഓഡിറ്റർ മുഖേനയുള്ള സർക്കാർ കമ്പനികളുടെ കണക്കുകളുടെ ഓഡിറ്റ്

2013-ലെ കമ്പനി നിയമത്തിലെ വകുപ്പ് 139 പ്രകാരം സിഎജി നിയമിച്ച സ്റ്റാറ്റൂട്ടറി ഓഡിറ്റർമാർ സർക്കാർ കമ്പനികളുടെ കണക്കുകൾ ഓഡിറ്റ് ചെയ്യുകയും വകുപ്പ് 143 അനുസരിച്ച് റിപ്പോർട്ട് സമർപ്പിക്കുകയും ചെയ്യുന്നു.

ഏൽപ്പിക്കപ്പെട്ട ചുമതലകൾ സ്റ്റാറ്റൂട്ടറി ഓഡിറ്റർമാർ കൃത്യമായും കാര്യക്ഷമമായും നിർവ്വഹിക്കുന്നു എന്ന പൊതു ഉദ്ദേശ്യത്തോടെ അവരുടെ പ്രകടനം നിരീക്ഷിച്ചുകൊണ്ട്, സിഎജി തന്റെ മേൽനോട്ട ചുമതല നിർവ്വഹിക്കുന്നു. ഇനിപ്പറയുന്ന അധികാരങ്ങൾ പ്രയോഗിച്ചുകൊണ്ട് സിഎജി തന്റെ മേൽനോട്ട ചുമതല നിറവേറുന്നു:

- 2013-ലെ കമ്പനി നിയമത്തിലെ വകുപ്പ് 143(5) പ്രകാരം സ്റ്റാറ്റൂട്ടറി ഓഡിറ്റർമാർക്ക് നിർദ്ദേശങ്ങൾ നൽകുക.
- 2013-ലെ കമ്പനി നിയമത്തിലെ വകുപ്പ് 143(6) പ്രകാരം സ്റ്റാറ്റൂട്ടറി ഓഡിറ്ററുടെ റിപ്പോർട്ടിനെ സ്പെഷ്യൽ ചെയ്യുക അല്ലെങ്കിൽ അവരുടെ റിപ്പോർട്ടിന്മേൽ തന്റെ കമന്റ് നൽകുക.

2.4.3 സർക്കാർ കമ്പനികളുടെ കണക്കുകളുടെ അനുപുരക ഓഡിറ്റ്

കമ്പനി നിയമം, 2013 അല്ലെങ്കിൽ മറ്റ് പ്രസക്തമായ നിയമത്തിൽ നിർദ്ദേശിച്ചിട്ടുള്ള സാമ്പത്തിക റിപ്പോർട്ടിംഗ് ചട്ടക്കൂടിന് അനുസൃതമായി ധനകാര്യപത്രികകൾ തയ്യാറാക്കുന്നതിനുള്ള പ്രാഥമിക ഉത്തരവാദിത്തം ഒരു സ്ഥാപനത്തിന്റെ മാനേജ്മെന്റിൽ നിക്ഷിപ്തമാണ്.

2013-ലെ കമ്പനി നിയമത്തിലെ വകുപ്പ് 139 പ്രകാരമാണ് സിഎജി സ്റ്റാറ്റൂട്ടറി ഓഡിറ്റർമാരെ നിയമിക്കുന്നത്. ഇൻസ്റ്റിറ്റ്യൂട്ട് ഓഫ് ചാർട്ടേഡ് അക്കൗണ്ടന്റ്സ് ഓഫ് ഇന്ത്യയുടെ (ഐസിഎഐ) സ്റ്റാൻഡേർഡ് ഓഡിറ്റിംഗ് സമ്പ്രദായങ്ങൾക്കും സിഎജി നൽകിയ നിർദ്ദേശങ്ങൾക്കും അനുസൃതമായി നടത്തിയ സ്വതന്ത്ര ഓഡിറ്റിന്റെയും അടിസ്ഥാനത്തിൽ, അഭിപ്രായം പ്രകടിപ്പിക്കാൻ 2013-ലെ കമ്പനി നിയമത്തിലെ വകുപ്പ് 143 പ്രകാരം സ്റ്റാറ്റൂട്ടറി ഓഡിറ്റർമാർക്ക് ഉത്തരവാദിത്തമുണ്ട്. 2013-ലെ കമ്പനി നിയമത്തിലെ വകുപ്പ് 143 പ്രകാരം സ്റ്റാറ്റൂട്ടറി ഓഡിറ്റർമാർ അവരുടെ ഓഡിറ്റ് റിപ്പോർട്ട് സിഎജിക്ക് സമർപ്പിക്കേണ്ടതുണ്ട്.

പ്രവർത്തനത്തിലുള്ള 131 പൊതുമേഖലാ സ്ഥാപനങ്ങളിൽ 112 പൊതുമേഖലാ സ്ഥാപനങ്ങളുടെ (103 സർക്കാർ കമ്പനികൾ, ആറ് സർക്കാർ നിയന്ത്രിത മറ്റ് കമ്പനികൾ, മൂന്ന് സ്റ്റാറ്റൂട്ടറി കോർപ്പറേഷനുകൾ) ഓഡിറ്റ് ചെയ്ത 197

കണക്കുകൾ 2022 ഒക്ടോബർ മുതൽ 2023 സെപ്റ്റംബർ വരെയുള്ള കാലയളവിൽ കേരളത്തിലെ പ്രിൻസിപ്പൽ അക്കൗണ്ടന്റ്സ് ജനറലിന് കൈമാറി. 2011-12 മുതൽ 2022-23 വരെയുള്ള ധനകാര്യപത്രികകൾ ഇതിൽ ഉൾപ്പെടുന്നു. 197 കണക്കുകളിൽ 16 കണക്കുകൾ 2022-23 വർഷത്തേതാണ്. 197 പൊതുമേഖലാ സ്ഥാപനങ്ങളുടെ 109 ധനകാര്യപത്രികകൾ സിഎജി ഓഡിറ്റിൽ അവലോകനം ചെയ്യുകയും 21 പൊതുമേഖലാ സ്ഥാപനങ്ങൾക്ക് 24 കമന്റ് സർട്ടിഫിക്കറ്റുകൾ നൽകുകയും ചെയ്തു. 58 പൊതുമേഖലാ സ്ഥാപനങ്ങൾക്ക് 88 നോൺ റിവ്യൂ സർട്ടിഫിക്കറ്റുകൾ നൽകി.

2022-23 കാലയളവിൽ പ്രവർത്തനത്തിലുള്ള 115 പൊതുമേഖലാ സ്ഥാപനങ്ങളുടെ 270 വാർഷിക കണക്കുകൾ കുടിശ്ശികയിലായിരുന്നു. പ്രവർത്തനത്തിലുള്ള പൊതുമേഖലാ സ്ഥാപനങ്ങളുടെ കുടിശ്ശികയും അവരുടെ കണക്കുകൾ പൂർത്തിയാക്കുന്നതിലെ കാലതാമസവും പട്ടിക 2.2-ലും അനുബന്ധം 12-ലും നൽകിയിരിക്കുന്നു.

പട്ടിക 2.2 : പ്രവർത്തനത്തിലുള്ള പൊതുമേഖലാ സ്ഥാപനങ്ങൾ കണക്കുകൾ സമർപ്പിക്കുന്നതിൽ വരുത്തിയ കുടിശ്ശികയുടെ വിശദാംശങ്ങൾ

| വിശദാംശങ്ങൾ | പ്രവർത്തനത്തിലുള്ള പൊതുമേഖലാ സ്ഥാപനങ്ങളുടെ എണ്ണം | കുടിശ്ശികയുള്ള കണക്കുകളുടെ എണ്ണം |
|---------------------------------|--|----------------------------------|
| 7 മുതൽ 10 വർഷം വരെ | 7 | 51 |
| 4 മുതൽ 6 വർഷം വരെ | 29 | 108 |
| 1 മുതൽ 3 വർഷം വരെ | 76 | 105 |
| ആദ്യ കണക്കുകൾ തയ്യാറായിട്ടില്ല* | 3 | 6 |
| ആകെ | 115 | 270 |

*പ്രവർത്തനം ആരംഭിച്ചത് മുതൽ ആദ്യ വർഷത്തെ കണക്കുകൾ പോലും സമർപ്പിക്കാത്ത പൊതുമേഖലാ സ്ഥാപനങ്ങൾ.

അതുപോലെ, പ്രവർത്തനരഹിതമായ 18 പൊതുമേഖലാ സ്ഥാപനങ്ങളുടെ (മുടങ്ങി കിടക്കുന്നതോ/ ലിക്വിഡേഷന്റെ വിവിധ ഘട്ടങ്ങളിലുള്ളതോ) 286 വാർഷിക കണക്കുകൾ കുടിശ്ശികയിലാണ്. കണക്കുകൾ കുടിശ്ശികയുള്ള അത്തരം പൊതുമേഖലാ സ്ഥാപനങ്ങളുടെ, വർഷം തിരിച്ചുള്ള വിശകലനം പട്ടിക 2.3-ലും അനുബന്ധം 13-ലും നൽകിയിരിക്കുന്നു.

പട്ടിക 2.3 : പ്രവർത്തനരഹിതമായ പൊതുമേഖലാ സ്ഥാപനങ്ങൾ കണക്കുകൾ സമർപ്പിക്കുന്നതിൽ വരുത്തിയ കുടിശ്ശികയുടെ വിശദാംശങ്ങൾ

| വിശദാംശങ്ങൾ | പ്രവർത്തനരഹിത പൊതുമേഖലാ സ്ഥാപനങ്ങളുടെ എണ്ണം | കുടിശ്ശികയുള്ള കണക്കുകളുടെ എണ്ണം |
|--------------------|---|----------------------------------|
| 10 വർഷത്തിൽ കൂടുതൽ | 11 | 254 |
| 7 മുതൽ 10 വർഷം വരെ | 1 | 9 |
| 4 മുതൽ 6 വർഷം വരെ | 5 | 22 |
| 1 മുതൽ 3 വർഷം വരെ | 1 | 1 |
| ആകെ | 18 | 286 |

2.5 സിഎജിയുടെ മേൽനോട്ട ചുമതലയുടെ ഫലം

2.5.1 പൊതുമേഖലാ സ്ഥാപനങ്ങളുടെ കണക്കുകളുടെ ഓഡിറ്റ്

2022 ഒക്ടോബർ മുതൽ 2023 സെപ്റ്റംബർ വരെയുള്ള കാലയളവിൽ 103 സർക്കാർ കമ്പനികളിൽ നിന്ന് 185 കണക്കുകളും, ആറ് സർക്കാർ നിയന്ത്രിത മറ്റ് കമ്പനികളിൽ

നിന്ന് ആറ് കണക്കുകളും ചേർന്ന് 197 സർട്ടിഫിക്കറ്റ് കണക്കുകൾ സിഎജിയുടെ അനുപുരക ഓഡിറ്റിന് ലഭിച്ചു. കൂടാതെ, സിഎജിയുടെ അനുപുരക ഓഡിറ്റിനോ സിഎജിയുടെ ഏക ഓഡിറ്റിനോ വേണ്ടി മൂന്ന് സ്റ്റാറ്റൂട്ടറി കോർപ്പറേഷനുകളിൽ നിന്ന് ആറ് കണക്കുകൾ ലഭിച്ചു.

പൊതുമേഖലാ സ്ഥാപനങ്ങളുടെ കണക്കുകളിൽമേലുള്ള ഓഡിറ്റിന്റെ സ്ഥിതിവിവരകണക്കുകൾ പട്ടിക 2.4-ൽ കാണിച്ചിരിക്കുന്നു.

പട്ടിക 2.4 :പൊതുമേഖലാ സ്ഥാപനങ്ങളുടെ കണക്കുകളിൽമേലുള്ള സിഎജിയുടെ ഓഡിറ്റിന്റെ സ്ഥിതി വിവര കണക്ക്

| വിശദാംശങ്ങൾ | കണക്കുകൾ ലഭിച്ചത് | കമന്റ് സർട്ടിഫിക്കറ്റുകൾ നൽകിയത് | നോൺറിവ്യൂ സർട്ടിഫിക്കറ്റ് നൽകിയത് |
|-----------------------------------|-------------------|----------------------------------|-----------------------------------|
| | | കണക്കുകളുടെ എണ്ണം | കണക്കുകളുടെ എണ്ണം |
| സർക്കാർ കമ്പനികൾ | 185 (103) | 102 (70) | 83 (53) |
| സർക്കാർ നിയന്ത്രിത മറ്റ് കമ്പനികൾ | 6 (6) | 1 (1) | 5 (5) |
| സ്റ്റാറ്റൂട്ടറി കോർപ്പറേഷനുകൾ | 6 (3) | 6 (3) | 0 |
| ആകെ | 197 (112) | 109 (74) | 88 (58) |

(ബ്രാക്കറ്റുകളിലെ തുകകൾ പിഎസ്ഇകളുടെ എണ്ണത്തെ പ്രതിനിധീകരിക്കുന്നു)

അത്തരം അവലോകനത്തിന്റെ അടിസ്ഥാനത്തിൽ, 2013-ലെ കമ്പനി നിയമത്തിലെ വകുപ്പ് 143(6) പ്രകാരവും, സ്റ്റാറ്റൂട്ടറി കോർപ്പറേഷന്റെ കാര്യത്തിൽ പ്രസക്തമായ ചട്ടങ്ങൾ പ്രകാരവും, എന്തെങ്കിലും പ്രസക്തമായ ഓഡിറ്റ് നിരീക്ഷണങ്ങൾ ഉണ്ടെങ്കിൽ, അവ റിപ്പോർട്ട് ചെയ്തിട്ടുണ്ട്. ഇങ്ങനെ റിപ്പോർട്ട് ചെയ്യപ്പെടുന്ന ഓഡിറ്റ് നിരീക്ഷണങ്ങൾ എജിഎമ്മിൽ വെച്ച്കേണ്ടതാണ്. ബാക്കി 88 സർട്ടിഫിക്കറ്റ് കണക്കുകളിൽ, നോൺറിവ്യൂ സർട്ടിഫിക്കറ്റ് നൽകുന്നതിനുമുമ്പ് സിഎജി ഈ കമ്പനികളുടെ ധനകാര്യപത്രികകളും സ്റ്റാറ്റൂട്ടറി ഓഡിറ്റർമാരുടെ റിപ്പോർട്ടുകളും അവലോകനം ചെയ്തു.

അവലോകനത്തിന്റെ ഫലങ്ങൾ ചുവടെ വിശദമാക്കിയിരിക്കുന്നു:

2.5.1.1 ധനകാര്യപത്രികകളുടെ ഭേദഗതി

എജിഎമ്മിൽ വയ്ക്കുന്നതിന് മുമ്പ് സിഎജി നടത്തിയ അനുപുരക ഓഡിറ്റിന്റെ ഫലമായി നാല് സർക്കാർ കമ്പനികൾ അവരുടെ ധനകാര്യപത്രികകൾ ഭേദഗതി ചെയ്തു. ഭേദഗതികളുടെ സാമ്പത്തിക ആഘാതം ലാഭക്ഷമതയിൽ 35.17 കോടി രൂപയും ആസ്തികളിലും ബാധ്യതകളിലും 35.72 കോടി രൂപയുമായിരുന്നു.

2.5.1.2 ഓഡിറ്റർമാരുടെ റിപ്പോർട്ടിന്റെ പുനരവലോകനം

2022-23 കാലയളവിൽ സിഎജി നടത്തിയ ധനകാര്യപത്രികകളുടെ അനുപുരക ഓഡിറ്റിന്റെ ഫലമായി, 19 സർക്കാർ കമ്പനികളുടെ സ്റ്റാറ്റൂട്ടറി ഓഡിറ്റർമാർ ഈ കമ്പനികളുടെ ധനകാര്യപത്രികകൾ അവരുടെ എജിഎമ്മുകളിൽ വയ്ക്കുന്നതിന് മുമ്പ് റിപ്പോർട്ട് പരിഷ്കരിച്ചു.

2.5.1.3 സർക്കാർ കമ്പനികൾ/സർക്കാർ നിയന്ത്രിത മറ്റ് കമ്പനികൾ/ സ്റ്റാറ്റൂട്ടറി കോർപ്പറേഷനുകൾ എന്നിവയെക്കുറിച്ചുള്ള സ്റ്റാറ്റൂട്ടറി ഓഡിറ്റർമാരുടെ റിപ്പോർട്ടുകൾക്ക് അനുബന്ധമായി സിഎജിയുടെ സുപ്രധാന കമന്റുകൾ

112 പൊതുമേഖലാ സ്ഥാപനങ്ങളിൽ നിന്ന് ലഭിച്ച 197 കണക്കുകളിൽ 109 കണക്കുകളാണ് അവലോകനത്തിനായി തിരഞ്ഞെടുത്തത്. 70 സർക്കാർ കമ്പനികളുടെ 102 കണക്കുകളും ഒരു സർക്കാർ നിയന്ത്രിത മറ്റ് കമ്പനിയുടെ ഒരു കണക്കും, മൂന്ന് സ്റ്റാറ്റൂട്ടറി കോർപ്പറേഷനുകളുടെ ആറ് കണക്കുകളും ഇതിൽ ഉൾപ്പെടുന്നു. സർക്കാർ കമ്പനികളുടെ 102 കണക്കുകൾക്കും സർക്കാർ നിയന്ത്രിത മറ്റ് കമ്പനിയുടെ ഒരു കണക്കിനും **അനുബന്ധം 14-ൽ** പരാമർശിച്ചിരിക്കുന്ന 21 കമ്പനികളുടെ 24 ധനകാര്യപത്രികകളിൽമേലും കമന്റ് സർട്ടിഫിക്കറ്റുകൾ നൽകി.

കമ്പനികളുടെ ധനകാര്യപത്രികകളിൽമേലുള്ള ചില സുപ്രധാന കമന്റുകളിൽ,

ലാഭക്ഷമതയിൽ 45.75 കോടി രൂപയുടെയും ആസ്തി/ബാധ്യതകളിൽ 180.53 കോടി രൂപയുടെയും സാമ്പത്തികആഘാതം **അനുബന്ധം 15**-ൽ വിശദമാക്കിയിട്ടുണ്ട്.

2.6 അക്കൗണ്ടിംഗ് സ്റ്റാൻഡേർഡുകൾ/ ഇൻഡ് എഎസ് എന്നിവയുടെ വ്യവസ്ഥകൾ പാലിക്കാതിരിക്കൽ

2013-ലെ കമ്പനി നിയമത്തിലെ വകുപ്പ് 469, വകുപ്പ് 129 (1), വകുപ്പ് 132, വകുപ്പ് 133 എന്നിവയിൽ നൽകിയിട്ടുള്ള അധികാരങ്ങൾ വിനിയോഗിച്ചുകൊണ്ട് കേന്ദ്ര സർക്കാർ 1 മുതൽ 7 വരെയും 9 മുതൽ 29 വരെയുള്ള അക്കൗണ്ടിംഗ് സ്റ്റാൻഡേർഡുകൾ നിർദ്ദേശിച്ചു. ഇതിനുപുറമെ, കമ്പനി (ഇന്ത്യൻ അക്കൗണ്ടിംഗ് സ്റ്റാൻഡേർഡ്സ്) ചട്ടങ്ങൾ, 2015, കമ്പനി (ഇന്ത്യൻ അക്കൗണ്ടിംഗ് സ്റ്റാൻഡേർഡ്സ്) (ഭേദഗതി) ചട്ടങ്ങൾ, 2016 എന്നിവയിലൂടെ കേന്ദ്ര സർക്കാർ 41 ഇന്ത്യൻ അക്കൗണ്ടിംഗ് സ്റ്റാൻഡേർഡുകൾ (ഇൻഡ് എഎസ്) വിജ്ഞാപനം ചെയ്തു.

അനുബന്ധം 16-ൽ വിശദമാക്കിയ 52 കമ്പനികളുടെ 90 കണക്കുകൾ നിർബന്ധിതമായ അക്കൗണ്ടിംഗ് സ്റ്റാൻഡേർഡുകൾ/ ഇൻഡ് എഎസ് പാലിക്കുന്നില്ലെന്ന് സ്റ്റാറ്റുട്ടറി ഓഡിറ്റർമാർ റിപ്പോർട്ട് ചെയ്തു.

2.7 മാനേജ്മെന്റ് കത്തുകൾ

ഓഡിറ്റിൽ നിന്ന് ഉരുത്തിരിയുന്ന കാര്യങ്ങളെ സംബന്ധിച്ച് ഓഡിറ്ററും കോർപ്പറേറ്റ് സ്ഥാപനത്തിന്റെ ഭരണസാരഥികളും തമ്മിൽ ആശയവിനിമയം സ്ഥാപിക്കുക എന്നതാണ് ഫിനാൻഷ്യൽ ഓഡിറ്റിന്റെ ലക്ഷ്യങ്ങളിലൊന്ന്.

പൊതുമേഖലാ സ്ഥാപനങ്ങളുടെ കണക്കുകളിലേലുള്ള കാതലായ നിരീക്ഷണങ്ങൾ, 2013-ലെ കമ്പനി നിയമത്തിലെ വകുപ്പ് 143(5) പ്രകാരം സിഎജിയുടെ കമന്റുകളായി റിപ്പോർട്ട് ചെയ്തു. ഈ കമന്റുകൾ കൂടാതെ, കണക്കുകളിലോ റിപ്പോർട്ടിംഗ് പ്രക്രിയയിലോ സിഎജി നിരീക്ഷിച്ച ക്രമക്കേടുകൾ അല്ലെങ്കിൽ പോരായ്മകൾ, തിരുത്തൽ നടപടി സ്വീകരിക്കുന്നതിനായി ഒരു മാനേജ്മെന്റ് കത്ത് വഴി സർക്കാരിന്റെ അതത് ഡിപ്പാർട്ട്മെന്റിനെ/ പൊതുമേഖലാ സ്ഥാപനങ്ങളുടെ മാനേജ്മെന്റിനെ അറിയിക്കുകയും ചെയ്തു. 2022-23 കാലയളവിൽ കമന്റ് സർട്ടിഫിക്കറ്റുകൾ നൽകിയ 21 പൊതുമേഖലാ സ്ഥാപനങ്ങൾ ഉൾപ്പെടെ സിഎജി അവലോകനം ചെയ്ത എല്ലാ പൊതുമേഖലാ സ്ഥാപനങ്ങൾക്കും മാനേജ്മെന്റ് കത്തുകൾ നൽകി.

മാനേജ്മെന്റ് കത്തുകളിലൂടെ റിപ്പോർട്ട് ചെയ്യപ്പെട്ട ന്യൂനതകൾ പൊതുവെ ഇനിപ്പറയുന്നവയുമായി ബന്ധപ്പെട്ടിരിക്കുന്നു:

- കുറിപ്പുകളിലെ പുനർവർഗ്ഗീകരണ വിഷയം ധനകാര്യപത്രികകളിലെ കുറിപ്പുകളിൽ വെളിപ്പെടുത്തുകയും ഇൻഡ് എഎസ് അല്ലെങ്കിൽ അക്കൗണ്ടിംഗ് സ്റ്റാൻഡേർഡുകളുടെ വെളിപ്പെടുത്തലുമായി ബന്ധപ്പെട്ട ആദേശങ്ങൾ പാലിക്കുകയും ചെയ്യുക.
- കണ്ടിജന്റ് ബാധ്യതകൾ, പ്രതിബദ്ധതകൾ, കണ്ടിജന്റ് ആസ്തികൾ എന്നിവയിൽ വെളിപ്പെടുത്തുന്ന കണ്ടിജന്റുസിയുമായി ബന്ധപ്പെട്ട ഭാഗം വെളിപ്പെടുത്തുക.
- നോൺക്യാഷ് ഇനങ്ങൾ ഒഴിവാക്കി ക്യാഷ് ഫ്ളോ സ്റ്റേറ്റ്മെന്റിലെ നോൺക്യാഷ് ഇനങ്ങൾ തിരുത്തുക.
- അടുത്ത വർഷത്തെ ധനകാര്യപത്രികകളിൽ ദിവസങ്ങളുടെ എണ്ണം ടൈം വേയിങ് ഫാക്ടർ ആയി പരിഗണിക്കുന്നതിന്, ഇക്കിറ്റി ഷെയറുകളുടെ വെയിറ്റഡ് ശരാശരി എണ്ണം ക്രമീകരിച്ചുകൊണ്ട് ഏർബ്ബിങ്സ് പെർ ഷെയർ കണക്കുകൂട്ടൽ തിരുത്തുക.
- ഭാവിയിലെ ധനകാര്യപത്രികകളിൽ മുൻ വർഷങ്ങളിലെ സംഖ്യകൾ പുനസംഘടിപ്പിക്കുക/പുനർവർഗ്ഗീകരിക്കുക.
- ധനകാര്യപത്രികകളിലെ ആവശ്യമായ ഭേദഗതികളും വെളിപ്പെടുത്തലുകളും സംബന്ധിച്ച് കോർപ്പറേറ്റ് കാര്യമന്ത്രാലയത്തിന്റെ വിജ്ഞാപനങ്ങൾ പാലിക്കുക.

- അക്കൗണ്ടിംഗ് മാനദണ്ഡങ്ങൾക്കനുസൃതമായി കമ്പനിക്ക് ലഭിക്കാവുന്ന ക്ലെയിമുകളുടെ റിയലൈസബിലിറ്റി / വർഗ്ഗീകരണം അവലോകനം ചെയ്യുകയും അടുത്ത വർഷത്തെ കണക്കുകൾ പൂർത്തീകരിക്കുമ്പോൾ ആവശ്യമായ മാറ്റങ്ങൾ വരുത്തുകയും ചെയ്യുക.
- ആസ്തികളുടെ വർഗ്ഗീകരണവും പ്രോവിഷനിങ്ങും അവലോകനം ചെയ്യുകയും, പ്രത്യേകിച്ച് പ്ലാന്റും മെഷീനറികളും, ചട്ടങ്ങളുടെ നിബന്ധനകൾക്ക് അനുസൃതമായി ക്രമീകരണങ്ങൾ നടത്തുകയും ചെയ്യുക.
- അടുത്ത വർഷത്തെ കണക്കുകൾ തയ്യാറാക്കുമ്പോൾ എല്ലാ വരുമാനവും ചെലവും അക്രൂവൽ മാതൃകയിൽ കണക്കാക്കുക.

2.8 സർക്കാരിന്റെ മറുപടി

റിപ്പോർട്ടിൽ ചൂണ്ടിക്കാണിച്ച പ്രശ്നങ്ങൾ സർക്കാരിന്റെ പരിഗണനയിലാണെന്നും പ്രശ്നങ്ങൾ പരിഹരിക്കുന്നതിനുള്ള നടപടികൾ വേഗത്തിലാക്കാനും ആവശ്യമായ നിയമങ്ങളുടെയും ചട്ടങ്ങളുടെയും വ്യവസ്ഥകൾ സമയബന്ധിതമായി പാലിക്കാനും വകുപ്പുകൾക്കും പൊതുമേഖലാ സ്ഥാപനങ്ങൾക്കും ആവശ്യമായ നിർദ്ദേശങ്ങൾ നൽകുമെന്നും സർക്കാർ മറുപടി നൽകി (2024 ജൂലൈ).

2.9 ഉപസംഹാരം

ആകെ 16 പൊതുമേഖലാ സ്ഥാപനങ്ങൾ (ഒരു സ്റ്റാറ്റൂട്ടറി കോർപ്പറേഷൻ ഉൾപ്പെടെ) മാത്രമാണ് നിശ്ചിത കാലയളവിനുള്ളിൽ 2022-23 സാമ്പത്തിക വർഷത്തിന്റെ കണക്കുകൾ ഓഡിറ്റിനായി സമർപ്പിച്ചതെന്ന് വിശകലനം വെളിപ്പെടുത്തി. ആകെ 12.21 ശതമാനം കണക്കുകൾ മാത്രമാണ് ഓഡിറ്റിനായി സിഎജിക്ക് സമർപ്പിച്ചതെന്ന് ഇത് കാണിക്കുന്നു.

2022 ഒക്ടോബർ മുതൽ 2023 സെപ്റ്റംബർ വരെയുള്ള കാലയളവിൽ 103 പൊതുമേഖലാ സ്ഥാപനങ്ങൾ സിഎജി അനുപുരക ഓഡിറ്റിനായി 179 കൂടിശ്ശിക കണക്കുകൾ (സാമ്പത്തിക വർഷം 2011-12 മുതൽ സാമ്പത്തിക വർഷം 2021-22 വരെയുള്ള) സമർപ്പിച്ചു. കണക്കുകൾ പൂർത്തീകരിക്കാത്ത പൊതുമേഖലാ സ്ഥാപനങ്ങളുടെ വർഷം തിരിച്ചുള്ള വിശകലനത്തിൽ 2022-23 സാമ്പത്തിക വർഷത്തിൽ 115 പൊതുമേഖലാ സ്ഥാപനങ്ങളിൽ 270 കണക്കുകൾ (2022-23 വർഷത്തേക്കുള്ള കണക്കുകളും അതിനുവുമുള്ള കണക്കുകളും) പൂർത്തിയാക്കാതെ കിടക്കുന്നതായി കണ്ടെത്തി. അതുപോലെ, പ്രവർത്തനരഹിതമായ 18 പൊതുമേഖലാ സ്ഥാപനങ്ങളുടെ 286 വാർഷിക കണക്കുകളും കൂടിശ്ശികയിലായിരുന്നു.

2.10 ശുപാർശകൾ

1. കണക്കുകൾ സമർപ്പിക്കുന്നതിലെ കാലതാമസത്തിന്, ബന്ധപ്പെട്ട സി.ഇ.മാർ/സി.എം.ഡിമാർ /സി.എഫ്.ഒമാർ എന്നിവരുടെ മേൽ ഉത്തരവാദിത്തം ഉറപ്പിക്കുകയും അവരുടെ കാലാവധി നീട്ടുന്നതിനോ മറ്റ് കമ്പനികളിൽ സിഇഒമാരെ പുതുതായി നിയമിക്കുന്നതിനോ സമയബന്ധിതമായ കണക്കുകളുടെ സമർപ്പണം ഒരു മാനദണ്ഡമായി നിശ്ചയിക്കുകയും ചെയ്യണം.
2. എല്ലാ പൊതുമേഖലാ സ്ഥാപനങ്ങളും കണക്കുകൾ പൂർത്തിയാക്കുന്നതിനും സമർപ്പിക്കുന്നതിനുമുള്ള നിയമപരമായ സമയപരിധി പാലിക്കുന്നുണ്ടെന്ന് ഉറപ്പുവരുത്തുന്നതിനും അതുവഴി ഈ സ്ഥാപനങ്ങളിൽ സുതാര്യതയും സാമ്പത്തിക അച്ചടക്കവും പ്രോത്സാഹിപ്പിക്കുന്നതിനും സർക്കാർ ശക്തമായ നിരീക്ഷണവും ഉത്തരവാദിത്ത സംവിധാനവും സ്ഥാപിക്കണം.
3. സമയബന്ധിതമായി കണക്കുകൾ തയ്യാറാക്കാത്തതിന് പിഴയും/ അല്ലെങ്കിൽ തടവും നിഷ്കർഷിക്കുന്ന കമ്പനി നിയമത്തിലെ വകുപ്പ് 129 (7)-ലെ വ്യവസ്ഥ നടപ്പിൽ വരുത്തുന്ന കാര്യവും സർക്കാർ പരിഗണിക്കണം.

അദ്ധ്യായം III

കോർപ്പറേറ്റ് ഗവേർണൻസ്

അദ്ധ്യായം III

കോർപ്പറേറ്റ് ഗവേർണ്ണൻസ്

3.1 ആമുഖം

3.1.1 2013-ലെ കമ്പനി നിയമത്തിലുള്ള വ്യവസ്ഥകൾ

1956-ലെ കമ്പനി നിയമത്തിന് പകരമായി 2013 ഓഗസ്റ്റ് 29-ന് കമ്പനി നിയമം, 2013 നിലവിൽ വന്നു. കൂടാതെ, മാനേജ്മെന്റും അഡ്മിനിസ്ട്രേഷനും, ഡയറക്ടർമാരുടെ നിയമനവും, യോഗ്യതയും, ബോർഡിന്റെ മീറ്റിംഗുകളും അതിന്റെ അധികാരങ്ങളും കണക്കുകളും എന്നിവയെ ഉൾക്കൊള്ളുന്ന 2014-ലെ കമ്പനി ചട്ടങ്ങൾ കോർപ്പറേറ്റ് കാര്യ മന്ത്രാലയം പ്രഖ്യാപിച്ചിരുന്നു (2014 മാർച്ച് 31). 2013-ലെ കമ്പനി നിയമവും, 2014-ലെ കമ്പനി ചട്ടങ്ങളും കോർപ്പറേറ്റ് ഗവേർണ്ണൻസിന് ശക്തമായ ഒരു ചട്ടക്കൂട് നൽകുന്നു. പ്രസ്തുത നിയമങ്ങൾ താഴെപറയുന്നവ വ്യവസ്ഥ ചെയ്യുന്നു:

സ്വതന്ത്ര ഡയറക്ടർമാർക്കുള്ള യോഗ്യതകളും, കൂടാതെ പ്രൊഫഷണൽ പെരുമാറ്റത്തിനുള്ള ചുമതലകളും മാർഗ്ഗനിർദ്ദേശങ്ങളും (വകുപ്പ് 149 (6) & 149 (8), ഷെഡ്യൂൾ IV, കമ്പനികളുടെ (ഡയറക്ടർമാരുടെ നിയമനവും യോഗ്യതയും) ചട്ടങ്ങൾ, 2014-ന്റെ ചട്ടം 5, ചേർത്ത് വായിക്കുക.

കമ്പനികളുടെ (ഡയറക്ടർമാരുടെ നിയമനവും യോഗ്യതയും) ചട്ടം, 2014-ന്റെ ചട്ടം 3 പ്രകാരം ലിസ്റ്റഡ് കമ്പനികളുടെ ബോർഡിലും [വകുപ്പ് 149(1)] ചില പ്രത്യേക തരത്തിലുള്ള കമ്പനികളിലും ഒരു വനിതാ ഡയറക്ടറുടെ നിർബന്ധിത നിയമനം.

കോർപ്പറേറ്റ് സാമൂഹിക പ്രതിബദ്ധത പദ്ധതി കമ്മിറ്റി [വകുപ്പ് (135)], ഓഡിറ്റ് കമ്മിറ്റി [വകുപ്പ് 177(1)], നോമിനേഷൻ ആൻഡ് റെമൂണറേഷൻ കമ്മിറ്റി [വകുപ്പ് 178(1)], സ്റ്റേക്ക്ഹോൾഡേഴ്സ് റിലേഷൻഷിപ്പ് കമ്മിറ്റി [വകുപ്പ് 178(5)] തുടങ്ങിയ ചില കമ്മിറ്റികളുടെ നിർബന്ധിത രൂപീകരണം.

ബോർഡിന്റെ തുടർച്ചയായ മീറ്റിംഗുകൾക്കിടയിൽ 120 ദിവസങ്ങളിൽ കൂടുതലുള്ള ഇടവേള വരാത്ത വിധത്തിൽ എല്ലാ വർഷവും ഡയറക്ടർ ബോർഡിന്റെ കുറഞ്ഞത് നാല് മീറ്റിംഗുകളെങ്കിലും നടത്തുക [വകുപ്പ് 173(1)].

3.1.2 പിഎസ്ഇകൾക്കുള്ള കോർപ്പറേറ്റ് ഗവേർണ്ണൻസ്

1956-ലെ മുൻ കമ്പനി നിയമത്തിലെ വകുപ്പ് 292 എ പ്രകാരം, അഞ്ച് കോടി രൂപയിൽ കുറയാത്ത അടച്ചു തീർത്ത മൂലധനമുള്ള എല്ലാ പൊതുമേഖലാ കമ്പനികളും മാനേജിംഗ് ഡയറക്ടർ അല്ലെങ്കിൽ മുഴുവൻ സമയ ഡയറക്ടർമാർ ഒഴികെയുള്ള മൂന്ന് ഡയറക്ടർമാരിൽ കുറയാത്ത അംഗങ്ങളുള്ള ഒരു ഓഡിറ്റ് കമ്മിറ്റി രൂപീകരിക്കണം. സംസ്ഥാന പിഎസ്ഇകളിൽ കോർപ്പറേറ്റ് ഗവേർണ്ണൻസ് ശക്തിപ്പെടുത്തുന്നതിന്റെ ഭാഗമായി ഓഡിറ്റ് കമ്മിറ്റിയുടെ ഘടന സംബന്ധിച്ച് കേരള സർക്കാർ നിർദ്ദേശങ്ങൾ (2008 നവംബർ) പുറപ്പെടുവിച്ചിരുന്നു. അതിനാൽ, അടച്ചു തീർത്ത മൂലധനം പരിഗണിക്കാതെ എല്ലാ പിഎസ്ഇകളും ഒരു ഓഡിറ്റ് കമ്മിറ്റി രൂപീകരിക്കണം എന്നതായിരുന്നു സംസ്ഥാന സർക്കാരിന്റെ ഉദ്ദേശം. എന്നിരുന്നാലും, 1956-ലെ കമ്പനി നിയമത്തിന് പകരമായി നിലവിൽ വന്ന 2013-ലെ

കമ്പനി നിയമത്തിന്റെ വകുപ്പ് 177 (1) (03.01.2018-ലെ വിജ്ഞാപനം വഴി ഭേദഗതി വരുത്തിയത്), എല്ലാ ലിസ്റ്റ് ചെയ്ത പബ്ലിക് കമ്പനികളും ചില വിഭാഗത്തിൽ പെട്ട കമ്പനികളും കുറഞ്ഞത് മൂന്ന് ഡയറക്ടർമാരെ അംഗങ്ങളാക്കി ഒരു ഓഡിറ്റ് കമ്മിറ്റി രൂപീകരിക്കണമെന്ന് വ്യവസ്ഥ ചെയ്യുന്നു. കമ്പനി നിയമം വകുപ്പ് 177(2) പ്രകാരം, ഇങ്ങനെ രൂപീകരിച്ച കമ്മിറ്റിയിൽ കുറഞ്ഞത് മൂന്ന് ഡയറക്ടർമാരെ അംഗങ്ങളാക്കി ഭൂരിഭാഗം അംഗങ്ങളും സ്വതന്ത്ര ഡയറക്ടർമാരായിരിക്കണം എന്ന് നിർദ്ദേശിക്കുന്നു. കൂടാതെ, കമ്പനികളുടെ (ബോർഡ് മീറ്റിംഗുകളും അതിന്റെ അധികാരങ്ങളും) ചട്ടങ്ങൾ 2014-ന്റെ ചട്ടം 6, കമ്പനികളുടെ ചട്ടം 4 (ഡയറക്ടർമാരുടെ നിയമനവും യോഗ്യതയും) ചട്ടങ്ങൾ, 2014 പ്രകാരം ഉൾപെടുന്ന ഒരു കമ്പനി, ഒരു ഓഡിറ്റ് കമ്മിറ്റി രൂപീകരിക്കണം, അതിൽ (i) 10 കോടി രൂപയോ അതിൽ കൂടുതലോ അടച്ചു തീർത്ത ഓഹരി മൂലധനമായുള്ള പബ്ലിക് കമ്പനികൾ, അല്ലെങ്കിൽ (ii) 100 കോടി രൂപയോ അതിൽ കൂടുതലോ വിറ്റുവരവുള്ള പബ്ലിക് കമ്പനികൾ, അല്ലെങ്കിൽ (iii) മൊത്തം കുടിശ്ശികയുള്ള വായ്പകളും കടപ്പത്രങ്ങളും നിക്ഷേപങ്ങളും 50 കോടി രൂപയിൽ കൂടുതലുള്ള പബ്ലിക് കമ്പനികൾ ഉൾപെടുന്നു.

2013-ലെ കമ്പനി നിയമം, കമ്പനികൾ (ഡയറക്ടർമാരുടെ നിയമനവും യോഗ്യതയും) ചട്ടങ്ങൾ, 2014, കമ്പനികൾ (ബോർഡ് മീറ്റിംഗുകളും അതിന്റെ അധികാരങ്ങളും) ചട്ടങ്ങൾ, 2014 എന്നിവയിലെ വ്യവസ്ഥകൾ പിഎസ്ഇകൾ എത്രത്തോളം പാലിച്ചിട്ടുണ്ടെന്ന് ഓഡിറ്റ് അവലോകനം ചെയ്തു. കേരളത്തിൽ ലിസ്റ്റ് ചെയ്ത സർക്കാർ കമ്പനി ഇല്ലാത്തതിനാൽ, ബാധകമായ സെക്യൂരിറ്റീസ് ആൻഡ് എക്സ്ചേഞ്ച് ബോർഡ് ഓഫ് ഇന്ത്യ (സെബി) മാർഗ്ഗനിർദ്ദേശങ്ങൾ പാലിക്കുന്നത് അവലോകനം ചെയ്തിട്ടില്ല.

3.1.3 കോർപ്പറേറ്റ് ഗവേർണൻസ് വ്യവസ്ഥകളോടുള്ള പിഎസ്ഇകളുടെ അനുവർത്തനത്തിന്റെ അവലോകനം

2023 മാർച്ച് 31-ലെ കണക്കനുസരിച്ച്, ഇന്ത്യയിലെ സിഎജിയുടെ ഓഡിറ്റ് അധികാരപരിധിയിൽ കേരളത്തിൽ 131 പ്രവർത്തനത്തിലുള്ള പിഎസ്ഇകൾ (നാല് സ്റ്റാറ്റ്യൂട്ടറി കോർപ്പറേഷനുകൾ ഉൾപ്പെടെ) ഉണ്ടായിരുന്നു. പിഎസ്ഇകൾക്ക് കൂടുതൽ സ്വയംഭരണാധികാരം നൽകാനുള്ള സർക്കാരിന്റെ നയത്തിന്റെ പശ്ചാത്തലത്തിൽ കോർപ്പറേറ്റ് ഗവേർണൻസിന് പ്രാധാന്യമുണ്ട്. പ്രവർത്തനത്തിലുള്ള 131 പിഎസ്ഇകളിൽ²⁷, 101 പിഎസ്ഇകൾ²⁸ (അനുബന്ധം 17) 2023 ഡിസംബർ 31 വരെ വിശദാംശങ്ങൾ വിശകലനത്തിനായി പരിഗണിച്ചു. ബാക്കിയുള്ള പിഎസ്ഇകളെ സംബന്ധിച്ച വിശദാംശങ്ങൾക്കായി കാത്തിരിക്കുകയാണ്.

3.2 ഡയറക്ടർ ബോർഡ് യോഗങ്ങളും അതിന്റെ ഘടനയും

3.2.1 ഡയറക്ടർ ബോർഡ് മീറ്റിംഗുകൾ

വകുപ്പ് 173 (1) പ്രകാരം കമ്പനികൾ ഓരോ വർഷവും കുറഞ്ഞത് നാല് ഡയറക്ടർ ബോർഡ് മീറ്റിംഗുകൾ നടത്തണം, ബോർഡിന്റെ തുടർച്ചയായ രണ്ട് മീറ്റിംഗുകൾക്കിടയിൽ 120 ദിവസത്തിൽ കൂടുതൽ. അനുബന്ധം 18-ൽ പരാമർശിച്ചിരിക്കുന്ന 97 കമ്പനികളിൽ²⁹ 20 കമ്പനികൾ 2022-23 കാലയളവിൽ ആവശ്യമായ നാല് മീറ്റിംഗുകൾ നടത്തിയിട്ടില്ലെന്ന് ഓഡിറ്റ് നിരീക്ഷിച്ചു.

3.2.2 സ്വതന്ത്ര ഡയറക്ടർമാർ

കോർപ്പറേറ്റ് ഗവേർണൻസിന്റെ ഏറ്റവും പ്രധാനപ്പെട്ട ഉപകരണമാണ് ബോർഡ്. മാനേജ്മെന്റിന്റെ തീരുമാനങ്ങളിൽ സ്വതന്ത്രവീക്ഷണം പുലർത്താൻ കഴിവുള്ള ബോർഡിലെ സ്വതന്ത്ര പ്രതിനിധികളുടെ സാന്നിധ്യം ഓഹരി ഉടമകളുടെയും മറ്റ് പങ്കാളികളുടെയും താൽപ്പര്യങ്ങൾ സംരക്ഷിക്കുന്നതിനുള്ള ഒരു മാർഗ്ഗമായി പരക്കെ കണക്കാക്കപ്പെടുന്നു. കമ്പനി (ഡയറക്ടർമാരുടെ നിയമനവും യോഗ്യതയും) ചട്ടങ്ങൾ, 2014-ലെ ചട്ടം 4 അനുസരിച്ച്, ഇനിപ്പറയുന്ന വിഭാഗത്തിലോ വിഭാഗങ്ങളിലോ ഉള്ള കമ്പനികൾക്ക് കുറഞ്ഞത് രണ്ട് ഡയറക്ടർമാരെങ്കിലും

²⁷ 18 പ്രവർത്തനരഹിതമായ പിഎസ്ഇകൾ ഒഴികെ.
²⁸ കേരള സ്റ്റേറ്റ് വെയർഹൗസിംഗ് കോർപ്പറേഷൻ, കേരള ഫിനാൻഷ്യൽ കോർപ്പറേഷൻ, കേരള സ്റ്റേറ്റ് റോഡ് ട്രാൻസ്പോർട്ട് കോർപ്പറേഷൻ, കേരള ഇൻഡസ്ട്രിയൽ ഇൻഫ്രാസ്ട്രക്ചർ ഡെവലപ്മെന്റ് കോർപ്പറേഷൻ എന്നിങ്ങനെ നാല് സ്റ്റാറ്റ്യൂട്ടറി കോർപ്പറേഷനുകൾ ഉൾപ്പെടെ.
²⁹ പ്രവർത്തനത്തിലുള്ള 97 സർക്കാർ കമ്പനികൾ ബോർഡ് മീറ്റിംഗുകളുടെ വിശദാംശങ്ങൾ നൽകി.

സ്വതന്ത്ര ഡയറക്ടർമാരായി ഉണ്ടായിരിക്കണം:

- (i) 10 കോടി രൂപയോ അതിൽ കൂടുതലോ അടച്ചു തീർത്ത ഓഹരി മൂലധനമുള്ള പബ്ലിക് കമ്പനികൾ, അല്ലെങ്കിൽ
- (ii) 100 കോടി രൂപയോ അതിൽ കൂടുതലോ വിറ്റുവരവുള്ള പബ്ലിക് കമ്പനികൾ, അല്ലെങ്കിൽ
- (iii) മൊത്തത്തിൽ, കുടിശ്ശികയുള്ള വായ്പകളും കടപ്പത്രങ്ങളും നിക്ഷേപങ്ങളും 50 കോടി രൂപയിൽ കൂടുതലുള്ള പബ്ലിക് കമ്പനികൾ.

കമ്പനി ബോർഡിലെ സ്വതന്ത്ര ഡയറക്ടർമാരുടെ പ്രാതിനിധ്യം കമ്പനി (നിയമനവും ഡയറക്ടർമാരുടെ യോഗ്യതയും) ചട്ടങ്ങൾ, 2014-ലെ ചട്ടം 4-നെ അടിസ്ഥാനമാക്കി പരിശോധിച്ചു.

വിവരങ്ങൾ നൽകിയ 97 കമ്പനികളിൽ 38 കമ്പനികൾ പബ്ലിക് കമ്പനികളാണെന്നും അവയിൽ 17 എണ്ണം മേൽപ്പറഞ്ഞ മാനദണ്ഡങ്ങൾ പാലിക്കേണ്ടിയിരുന്നുവെന്നും ഓഡിറ്റ് നിരീക്ഷിച്ചു. എന്നിരുന്നാലും, മാനദണ്ഡങ്ങൾ പാലിക്കേണ്ടിയിരുന്ന പതിനൊന്ന് കമ്പനികൾ **അനുബന്ധം 19**-ൽ കാണിച്ചിരിക്കുന്നതുപോലെ ബോർഡിൽ സ്വതന്ത്ര ഡയറക്ടർമാരെ നിയമിച്ചിട്ടില്ല.

മാനദണ്ഡങ്ങൾ പാലിച്ച ബാക്കി ആറ് കമ്പനികൾ³⁰ കോഡൽ വ്യവസ്ഥകളുടെ ആവശ്യകതകൾ പാലിച്ചു.

മൂന്ന് കമ്പനികൾ³¹ ആവശ്യകതകൾ നിറവേറ്റേണ്ട ആവശ്യമില്ലെങ്കിലും അവരുടെ ബോർഡിൽ സ്വതന്ത്ര ഡയറക്ടർമാരെ നിയമിച്ചു, അതിനാൽ ഇത് അനുകരണനീയമാണ്.

3.3 സ്വതന്ത്ര ഡയറക്ടർമാരുടെ പ്രവർത്തനം

3.3.1 കമ്പനിയുടെ പൊതുയോഗങ്ങളിൽ പങ്കെടുക്കൽ

2013-ലെ കമ്പനി നിയമം ഷെഡ്യൂൾ IV (III) (5) പ്രകാരം പൊതുയോഗങ്ങളിൽ പങ്കെടുക്കുമ്പോൾ സ്വതന്ത്ര ഡയറക്ടർമാർ കമ്പനിയുടെ പൊതുയോഗങ്ങളിൽ പങ്കെടുക്കാൻ ശ്രമിക്കണമെന്ന് പറയുന്നു.

3.2.2-ാം ഖണ്ഡികയിൽ പരാമർശിച്ചിരിക്കുന്ന 17 സർക്കാർ കമ്പനികളിൽ ആറ് കമ്പനികൾ അവരുടെ ബോർഡുകളിൽ സ്വതന്ത്ര ഡയറക്ടർമാരെ നിയമിച്ചിരുന്നു. എന്നാൽ, മലബാർ സിമന്റ്സ് ലിമിറ്റഡ്, കേരള സ്റ്റേറ്റ് പവർ ആൻഡ് ഇൻഫ്രാസ്ട്രക്ചർ ഫിനാൻസ് കോർപ്പറേഷൻ ലിമിറ്റഡ് എന്നീ രണ്ട് കമ്പനികളുടെ സ്വതന്ത്ര ഡയറക്ടർമാർ ആരും പൊതുയോഗത്തിൽ പങ്കെടുത്തില്ല.

3.3.2 സ്വതന്ത്ര ഡയറക്ടർമാരുടെ യോഗം

2013-ലെ കമ്പനി നിയമത്തിലെ ഷെഡ്യൂൾ IV (VII) (1) പ്രകാരം സ്വതന്ത്ര ഡയറക്ടർമാർ, സ്വതന്ത്രരല്ലാത്ത ഡയറക്ടർമാരുടെയും മാനേജ്മെന്റ് അംഗങ്ങളുടെയും ഹാജർ ഇല്ലാതെ, ഒരു സാമ്പത്തിക വർഷത്തിൽ ഒരു തവണയെങ്കിലും യോഗം ചേരണം. കൂടാതെ, എല്ലാ സ്വതന്ത്ര ഡയറക്ടർമാരും ഈ മീറ്റിംഗിൽ പങ്കെടുക്കാൻ ശ്രമിക്കണമെന്ന് 2013-ലെ കമ്പനി നിയമത്തിലെ ഷെഡ്യൂൾ IV (VII) (2) വ്യവസ്ഥ ചെയ്യുന്നു. **3.3.1 ഖണ്ഡികയിൽ** പരാമർശിച്ചിരിക്കുന്ന ആറ് കമ്പനികളിൽ കേരള സ്റ്റേറ്റ് ഇലക്ട്രിസിറ്റി ബോർഡ് ലിമിറ്റഡ്, റോഡ്സ് ആൻഡ് ബ്രിഡ്ജ്സ് ഡെവലപ്മെന്റ് കോർപ്പറേഷൻ ഓഫ് കേരള ലിമിറ്റഡ്, കേരള സ്റ്റേറ്റ് പവർ ആൻഡ് ഇൻഫ്രാസ്ട്രക്ചർ ഫിനാൻസ് കോർപ്പറേഷൻ ലിമിറ്റഡ് എന്നിവയുടെ സ്വതന്ത്ര ഡയറക്ടർമാർ ഒരു സാമ്പത്തിക വർഷത്തിൽ ഒരു തവണ പോലും യോഗം ചേർന്നിട്ടില്ല.

³⁰ കൊച്ചിൻ സ്മാർട്ട് മിഷൻ ലിമിറ്റഡ്, കേരള സ്റ്റേറ്റ് ഇലക്ട്രിസിറ്റി ബോർഡ് ലിമിറ്റഡ്, കേരള സ്റ്റേറ്റ് പവർ ആൻഡ് ഇൻഫ്രാസ്ട്രക്ചർ ഫിനാൻസ് കോർപ്പറേഷൻ ലിമിറ്റഡ്, മലബാർ സിമന്റ്സ് ലിമിറ്റഡ്, റോഡ്സ് ആൻഡ് ബ്രിഡ്ജ്സ് ഡെവലപ്മെന്റ് കോർപ്പറേഷൻ ഓഫ് കേരള ലിമിറ്റഡ്, ദി ട്രാവൻകൂർ കൊച്ചിൻ കെമിക്കൽസ് ലിമിറ്റഡ്.

³¹ കേരള അക്കാ വെഞ്ചേഴ്സ് ഇന്റർനാഷണൽ ലിമിറ്റഡ്, കേരള സ്റ്റേറ്റ് ഹാൻഡിക്കാപ്പ്ഡ് പേർസൺസ് വെൽഫെയർ കോർപ്പറേഷൻ ലിമിറ്റഡ്, വാഴക്കുളം അഗ്രോ ആൻഡ് ഫുഡ് പ്രോസസിംഗ് കമ്പനി ലിമിറ്റഡ്.

3.3.3 ബോർഡിലെ വനിതാ ഡയറക്ടർ

2013-ലെ കമ്പനി നിയമത്തിലെ വകുപ്പ് 149 (1) അനുസരിച്ചുള്ള വിഭാഗത്തിലോ വിഭാഗങ്ങളിലോ ഉള്ള കമ്പനികളുടെ ഡയറക്ടർ ബോർഡിൽ കുറഞ്ഞത് ഒരു വനിതാ ഡയറക്ടറെങ്കിലും ഉണ്ടായിരിക്കണം. കൂടാതെ, കമ്പനി (ഡയറക്ടർമാരുടെ നിയമനവും യോഗ്യതയും) ചട്ടങ്ങൾ, 2014-ലെ ചട്ടം 3 അനുസരിച്ച് ഇനിപ്പറയുന്ന വിഭാഗത്തിലുള്ള കമ്പനികൾ കുറഞ്ഞത് ഒരു വനിതാ ഡയറക്ടറെങ്കിലും നിയമിക്കണം:

- (i) ലിസ്റ്റുചെയ്ത എല്ലാ കമ്പനികളും
- (ii) താഴെ പറയുന്നവയുള്ള മറ്റെല്ലാ പബ്ലിക് കമ്പനികളും
 - (എ) 100 കോടി രൂപയോ അതിൽ കൂടുതലോ അടച്ചുതീർത്ത ഓഹരി മൂലധനം അല്ലെങ്കിൽ,
 - (ബി) 300 കോടി രൂപയോ അതിൽ കൂടുതലോ വിറ്റുവരവ്.

38 പൊതു കമ്പനികളിൽ അഞ്ചും³² അടച്ചുതീർത്ത മൂലധനം അല്ലെങ്കിൽ വിറ്റുവരവ് എന്നിവയുടെ മാനദണ്ഡങ്ങൾ പാലിച്ചതായി ഓഡിറ്റ് നിരീക്ഷിച്ചു. മേൽപ്പറഞ്ഞ അഞ്ച് കമ്പനികളിൽ ഒരു കമ്പനിയുടെ³³ ബോർഡിൽ നിശ്ചയിച്ച പ്രകാരം വനിതാ ഡയറക്ടർമാർ ഉണ്ടായിരുന്നില്ല.

3.4 ഓഡിറ്റ് കമ്മിറ്റി

3.4.1 ഓഡിറ്റ് കമ്മിറ്റിയുടെ ഘടന

സംസ്ഥാന പിഎസ്ഇകളിൽ കോർപ്പറേറ്റ് ഗവേർണൻസ് ശക്തിപ്പെടുത്തുന്നതിന്റെ ഭാഗമായി ഓഡിറ്റ് കമ്മിറ്റി രൂപീകരിക്കുന്നതിനെക്കുറിച്ച് കേരള സർക്കാർ നിർദ്ദേശങ്ങൾ (2008 നവംബർ) പുറപ്പെടുവിച്ചിരുന്നു. ഓഡിറ്റ് കമ്മിറ്റിയിൽ മാനേജിംഗ് അല്ലെങ്കിൽ മുഴുവൻ സമയ ഡയറക്ടർമാർ ഒഴികെ കുറഞ്ഞത് മൂന്ന് ഡയറക്ടർമാരും ബോർഡ് നിർണ്ണയിക്കുന്ന മറ്റ് ഡയറക്ടർമാരും ഉണ്ടായിരിക്കണമെന്ന് കേരള സർക്കാർ നിർദ്ദേശങ്ങൾ വ്യവസ്ഥ ചെയ്യുന്നു. ഓഡിറ്റ് കമ്മിറ്റിയുടെ ചെയർമാൻ നോൺ എക്സിക്യൂട്ടീവ് ഡയറക്ടറായിരിക്കും. എന്നിരുന്നാലും, 101 പിഎസ്ഇകളിൽ 35 എണ്ണത്തിൽ (രണ്ട് സ്റ്റാറ്റുട്ടറി കോർപ്പറേഷനുകൾ ഉൾപ്പെടെ) മാത്രമാണ് ഓഡിറ്റ് കമ്മിറ്റി രൂപീകരിച്ചത്. ഓഡിറ്റ് കമ്മിറ്റി രൂപീകരിക്കാത്ത 66 പിഎസ്ഇകളുടെ പട്ടിക **അനുബന്ധം 20**-ൽ കാണിച്ചിരിക്കുന്നു. ഓഡിറ്റ് കമ്മിറ്റി രൂപീകരിച്ച 35 പിഎസ്ഇകളിൽ ആറ് പിഎസ്ഇകളിൽ നോൺ എക്സിക്യൂട്ടീവ് ഡയറക്ടർമാർക്ക് പകരം എക്സിക്യൂട്ടീവ് ഡയറക്ടർമാർ ചെയർമാന്മാരായിരുന്നു.

ഓഡിറ്റ് കമ്മിറ്റി വർഷത്തിൽ കുറഞ്ഞത് മൂന്ന് തവണയെങ്കിലും യോഗം ചേരണമെന്നും സർക്കുലറിൽ വ്യവസ്ഥ ചെയ്തിട്ടുണ്ട്. 35 പിഎസ്ഇകളിൽ ആറിലും³⁴ 2022-23 കാലയളവിൽ രൂപീകരിച്ച ഓഡിറ്റ് കമ്മിറ്റി ഒരു തവണ പോലും യോഗം ചേർന്നിട്ടില്ല. അതുപോലെ, 16 പിഎസ്ഇകൾ³⁵ മൂന്നിൽ താഴെ മീറ്റിംഗുകൾ നടത്തി.

³² കൊച്ചിൻ സ്മാർട്ട് മിഷൻ ലിമിറ്റഡ്, കേരള ഫീഡ്സ് ലിമിറ്റഡ്, കേരള സ്പ്ലൈറ്റ് ഇലക്ട്രിസിറ്റി ബോർഡ് ലിമിറ്റഡ്, റോഡ്സ് ആൻഡ് ബ്രിഡ്ജസ് ഡെവലപ്മെന്റ് കോർപ്പറേഷൻ ഓഫ് കേരള ലിമിറ്റഡ്, ദി ട്രാവൻകൂർ കൊച്ചിൻ കെമിക്കൽസ് ലിമിറ്റഡ്.

³³ കേരള സ്പ്ലൈറ്റ് ഇലക്ട്രിസിറ്റി ബോർഡ് ലിമിറ്റഡ്.

³⁴ ദി പ്ലാന്റേഷൻ കോർപ്പറേഷൻ ഓഫ് കേരള ലിമിറ്റഡ്, കേരള ഓട്ടോമൊബൈൽസ് ലിമിറ്റഡ്, ട്രിവാൻഡ്രം സ്പിന്നിംഗ് മിൽസ്, ദി കേരള സ്പ്ലൈറ്റ് കയർ കോർപ്പറേഷൻ, കേരള ഇലക്ട്രിക്കൽ ആൻഡ് അലൈഡ് എഞ്ചിനീയറിംഗ് കമ്പനി ലിമിറ്റഡ്, കേരള സ്പ്ലൈറ്റ് ഇലക്ട്രിസിറ്റി ബോർഡ് ലിമിറ്റഡ്, കേരള സ്പ്ലൈറ്റ് ഹാൻഡ്ലൈപ്പ് പേർസൺസ് വെൽഫെയർ കോർപ്പറേഷൻ ലിമിറ്റഡ്.

³⁵ കേരള അഗ്രോ മെഷിനറി കോർപ്പറേഷൻ ലിമിറ്റഡ്, കേരള സ്പ്ലൈറ്റ് ബിവറേജസ് (എം ആൻഡ് എം) കോർപ്പറേഷൻ ലിമിറ്റഡ്, കേരള സ്പ്ലൈറ്റ് കൺസ്ട്രക്ഷൻ കോർപ്പറേഷൻ ലിമിറ്റഡ്, കേരള സ്പ്ലൈറ്റ് മിനറൽ ഡെവലപ്മെന്റ് കോർപ്പറേഷൻ ലിമിറ്റഡ്, കേരള സ്പ്ലൈറ്റ് വെയർഹൗസിംഗ് കോർപ്പറേഷൻ, റോഡ്സ് ആൻഡ് ബ്രിഡ്ജസ് ഡെവലപ്മെന്റ് കോർപ്പറേഷൻ ഓഫ് കേരള ലിമിറ്റഡ്, സ്പ്ലൈറ്റ് ഇൻഡസ്ട്രിയൽസ് കേരള ലിമിറ്റഡ്, ദി ട്രാവൻകൂർ സിമന്റ്സ് ലിമിറ്റഡ്, ട്രാവൻകൂർ ടൈറ്റാനിയം പ്രൊഡക്ട്സ് ലിമിറ്റഡ്, കേരള സ്മോൾ ഇൻഡസ്ട്രീസ് ഡെവലപ്മെന്റ് കോർപ്പറേഷൻ ലിമിറ്റഡ്, കേരള സോഷ്യൽ സെക്യൂരിറ്റി പെൻഷൻ ലിമിറ്റഡ്, കേരള സ്പ്ലൈറ്റ് ഹാൻഡ്ലൈപ്പ് ഡെവലപ്മെന്റ് കോർപ്പറേഷൻ ലിമിറ്റഡ്, മലബാർ സിമന്റ്സ് ലിമിറ്റഡ്, ദി സ്പ്ലൈറ്റ് ഫാമിംഗ് കോർപ്പറേഷൻ ഓഫ് കേരള ലിമിറ്റഡ്, ദി ട്രാവൻകൂർ കൊച്ചിൻ കെമിക്കൽസ് ലിമിറ്റഡ്, ട്രാൻസ്ഫോർമേർസ് ആൻഡ് ഇലക്ട്രിക്കൽസ് കേരള ലിമിറ്റഡ്.

2013-ലെ കമ്പനി നിയമത്തിലെ വകുപ്പ് 177 (1), (2) എന്നിവ പ്രകാരം കുറഞ്ഞത് മൂന്ന് ഡയറക്ടർമാർ അംഗങ്ങളായും സ്വതന്ത്ര ഡയറക്ടർമാർ ഭൂരിപക്ഷത്തോടെയും ഒരു ഓഡിറ്റ് കമ്മിറ്റി ഉണ്ടായിരിക്കണം. ഓഡിറ്റ് കമ്മിറ്റി രൂപീകരിച്ച 35 പിഎസ്ഇകളിൽ 33 എണ്ണവും കമ്പനികളായിരുന്നു. 33 കമ്പനികളിൽ 27 കമ്പനികൾക്ക് (അനുബന്ധം 21) അവരുടെ ഓഡിറ്റ് കമ്മിറ്റിയിൽ ഒരു സ്വതന്ത്ര ഡയറക്ടറും ഉണ്ടായിരുന്നില്ല, കൂടാതെ രണ്ട് കമ്പനികൾക്ക്³⁶ അവരുടെ ഓഡിറ്റ് കമ്മിറ്റിയിൽ ഭൂരിപക്ഷം സ്വതന്ത്ര ഡയറക്ടർമാരായിരുന്നില്ല.

3.4.2 ഓഡിറ്റ് കമ്മിറ്റി നിർവ്വഹിക്കുന്ന വിവരങ്ങൾ/ രേഖകളുടെ അവലോകനം

ഓഡിറ്റർമാരുടെ സ്വാതന്ത്ര്യം, പ്രകടനം, ഓഡിറ്റ് പ്രക്രിയയുടെ ഫലപ്രാപ്തി എന്നിവയുടെ അവലോകനവും നിരീക്ഷണവും; ധനകാര്യപ്രതികരണങ്ങളുടെയും ഓഡിറ്റർമാരുടെ റിപ്പോർട്ടിന്റെയും പരിശോധന; ആഭ്യന്തര സാമ്പത്തിക നിയന്ത്രണങ്ങളുടെയും റിസ്ക് മാനേജ്മെന്റ് സിസ്റ്റങ്ങളുടെയും വിലയിരുത്തൽ എന്നിവയുൾപ്പെടെ, ബോർഡ് രേഖാമൂലം നിർദ്ദേശിച്ച നിബന്ധനകൾ കനുസൃതമായി ഓഡിറ്റ് കമ്മിറ്റി പ്രവർത്തിക്കണമെന്ന് 2013-ലെ കമ്പനി നിയമത്തിലെ വകുപ്പ് 177 (4) അനുശാസിക്കുന്നു. കൂടാതെ, പൊതുമേഖലാ സ്ഥാപനങ്ങൾക്കുള്ള കേരള സർക്കാരിന്റെ നിർദ്ദേശങ്ങൾക്കനുസരിച്ച് (2008 നവംബർ) താഴെ പറയുന്നവ ഓഡിറ്റ് കമ്മിറ്റി അവലോകനം ചെയ്യേണ്ടതാണ് (i)ഓഡിറ്റർമാരുടെ നിരീക്ഷണങ്ങൾ ഉൾപ്പെടെ ഓഡിറ്റിന്റെ വ്യാപ്തിയെക്കുറിച്ചും, ആഭ്യന്തര സാമ്പത്തിക നിയന്ത്രണങ്ങളെക്കുറിച്ചും ഓഡിറ്റർമാരുമായി സമയാസമയങ്ങളിൽ ചർച്ച നടത്തുക, (ii)അക്കൗണ്ടന്റ് ജനറലിന്റെ ഓഡിറ്റ് ഖണ്ഡികകളും, ഓഡിറ്റ് റിപ്പോർട്ടും കമന്റുകളും ചർച്ച ചെയ്യുക, (iii)ബോർഡിൽ വെയ്ക്കുന്നതിന് മുൻപ് മാനേജ്മെന്റുമായി വാർഷിക ധനകാര്യപ്രതികരണങ്ങൾ ചർച്ച ചെയ്യുക, (iv)ആഭ്യന്തര നിയന്ത്രണ സംവിധാനങ്ങളുടെ പര്യാപ്തതയെക്കുറിച്ച് മാനേജ്മെന്റുമായും, ഇന്റേണൽ ഓഡിറ്റർമാരുമായും, സ്റ്റാറ്റുട്ടറി ഓഡിറ്റർമാരുമായും ചർച്ച നടത്തുക, (v)ഓഡിറ്റ് തുടങ്ങുന്നതിന് മുൻപ് ഓഡിറ്റിന്റെ സ്വഭാവത്തെയും വ്യാപ്തിയെയും കുറിച്ചും, ഓഡിറ്റിന് ശേഷം ശ്രദ്ധ ചെലുത്തേണ്ട വിഷയങ്ങളെക്കുറിച്ചും എക്സ്പെർട്ട്സെൽ ഓഡിറ്റർമാരുമായി ചർച്ച നടത്തുക.

കൂടാതെ, നിയമപരമായ ഉത്തരവനുസരിച്ച് എല്ലാ പൊതുമേഖലാ സ്ഥാപനങ്ങളും ഇന്ത്യയുടെ സിഎജിയുടെ ഓഡിറ്റിന് വിധേയമാണ്. 2013-ലെ കമ്പനി നിയമത്തിന്റെ 143 (6) വകുപ്പ്, സർക്കാർ കമ്പനികളുടെ കണക്കുകളുടെ അനുപുരക ഓഡിറ്റ് നടത്താൻ സിഎജിയെ അധികാരപ്പെടുത്തുന്നു. അതിനാൽ, കേരള സർക്കാർ നിർദ്ദേശങ്ങളുടെ വെളിച്ചത്തിൽ, എജി പുറപ്പെടുവിച്ച മാനേജ്മെന്റ് കത്തുകൾ ഉൾപ്പെടെ എജിയുടെ കണ്ടെത്തലുകൾ അവലോകനം ചെയ്യേണ്ടത് ഓഡിറ്റ് കമ്മിറ്റിയുടെ ഉത്തരവാദിത്തമാണ്.

ഓഡിറ്റ് കമ്മിറ്റി രൂപീകരിക്കുന്നതിനെക്കുറിച്ചുള്ള കേരള സർക്കാരിന്റെ (2008 നവംബർ) നിർദ്ദേശങ്ങൾ, ധനകാര്യപ്രതികരണ കൃത്യവും പര്യാപ്തവും വിശ്വസനീയവുമാണെന്ന് ഉറപ്പാക്കുന്നതിന് ഓഡിറ്റ് കമ്മിറ്റി പിഎസ്ഇകളുടെ സാമ്പത്തിക റിപ്പോർട്ടിംഗ് പ്രക്രിയയ്ക്കും അവരുടെ സാമ്പത്തിക വിവരങ്ങൾ വെളിപ്പെടുത്തുന്നതിനും മേൽനോട്ടം വഹിക്കണമെന്നും വ്യവസ്ഥ ചെയ്യുന്നു. എന്നിരുന്നാലും, **ഖണ്ഡിക 2.3.2.1-ൽ** ചർച്ച ചെയ്തതുപോലെ 131 പിഎസ്ഇകളിൽ 12 എണ്ണം മാത്രമാണ് 2022-23 വർഷത്തെ കണക്കുകൾ സമർപ്പിച്ചത് എന്ന വസ്തുതയിൽ നിന്ന് കാണാൻ കഴിയും. ഭൂരിപക്ഷം പിഎസ്ഇകളിലും (വിവരങ്ങൾ നൽകിയ 101 പിഎസ്ഇകളിൽ 66 എണ്ണത്തിലും) ഓഡിറ്റ് കമ്മിറ്റിയുടെ അഭാവം കാണിക്കുന്നത് കമ്പനികളുടെ ആഭ്യന്തര നിയന്ത്രണ സംവിധാനം ദുർബ്ബലമാണെന്നും സാമ്പത്തിക റിപ്പോർട്ടിംഗിലും ഓഡിറ്റിംഗ് പ്രക്രിയയിലും മേൽനോട്ടമില്ലെന്നും അതുവഴി കമ്പനികൾ സാമ്പത്തിക തട്ടിപ്പിലേയ്ക്കും നിയമങ്ങളുടെയും ചട്ടങ്ങളുടെയും അനുവർത്തനമില്ലായ്മയിലേയ്ക്കും നീങ്ങുന്നു എന്നുമാണ്.

ഓഡിറ്റ് കമ്മിറ്റികളുള്ള 35 പിഎസ്ഇകൾ മേൽപ്പറഞ്ഞ വ്യവസ്ഥകൾ പാലിക്കുന്നതുമായി ബന്ധപ്പെട്ട വിശദാംശങ്ങൾ **അനുബന്ധം 22-ൽ** സൂചിപ്പിച്ചിരിക്കുന്നു. 35 പിഎസ്ഇകളിൽ, 11 പിഎസ്ഇകളുടെ ഓഡിറ്റ് കമ്മിറ്റി ആഭ്യന്തര സാമ്പത്തിക നിയന്ത്രണ സംവിധാനങ്ങൾ വിലയിരുത്തിയിട്ടില്ല, 14

³⁶ കേരള സ്റ്റേറ്റ് ഇലക്ട്രിസിറ്റി ബോർഡ് ലിമിറ്റഡ്, കേരള സ്റ്റേറ്റ് ഹാൻഡിക്കാപ്പ്ഡ് പേർസൺസ് വെൽഫെയർ കോർപ്പറേഷൻ ലിമിറ്റഡ്

പിഎസ്ഇകൾ സ്റ്റാറ്റൂട്ടറി ഓഡിറ്റർമാരുടെ പ്രകടനവും ഓഡിറ്റ് പ്രക്രിയയുടെ ഫലപ്രാപ്തിയും അവലോകനവും നിരീക്ഷിക്കുകയും ചെയ്തില്ല, ഏഴ് പിഎസ്ഇകൾ ധനകാര്യപത്രികകളും ഓഡിറ്റർമാരുടെ റിപ്പോർട്ടുകളും അവലോകനം ചെയ്തില്ല, 14 പിഎസ്ഇകൾ സിഎജിയുടെ കണ്ടെത്തലുകൾ അവലോകനവും സിഎജി പുറപ്പെടുവിച്ച മാനേജ്മെന്റ് കത്തുകൾ പരിശോധിക്കുകയും ചെയ്തില്ല, 24 പിഎസ്ഇകൾ ഓഡിറ്റ് ആരംഭിക്കുന്നതിന് മുമ്പും പൂർത്തിയാക്കിയ ശേഷവും സ്റ്റാറ്റൂട്ടറി ഓഡിറ്റർമാരുമായി ഓഡിറ്റിന്റെ സ്വഭാവവും വ്യാപ്തിയും ചർച്ച ചെയ്തില്ല.

3.5 മറ്റ് കമ്മിറ്റികൾ

3.5.1 നോമിനേഷൻ ആൻഡ് റെമ്യൂണറേഷൻ കമ്മിറ്റി

2013-ലെ കമ്പനി നിയമത്തിന്റെ വകുപ്പ് 178 (1), കമ്പനി (ബോർഡ് മീറ്റിംഗുകളും അതിന്റെ അധികാരങ്ങളും) ചട്ടങ്ങൾ, ചട്ടം 6 പ്രകാരം ഓരോ പിഎസ്ഇയും കുറഞ്ഞത് മൂന്ന് ഡയറക്ടർമാരെ ഉൾക്കൊള്ളുന്ന ഒരു നോമിനേഷൻ ആൻഡ് റെമ്യൂണറേഷൻ കമ്മിറ്റി രൂപീകരിക്കണമെന്ന് വ്യവസ്ഥ ചെയ്യുന്നു, അവരെല്ലാം നോൺ എക്സിക്യൂട്ടീവ് ഡയറക്ടർമാരും അവരിൽ പകുതിയെങ്കിലും സ്വതന്ത്ര ഡയറക്ടർമാരും ആയിരിക്കണം. കമ്മിറ്റിയുടെ ചെയർമാൻ ഒരു സ്വതന്ത്ര ഡയറക്ടറായിരിക്കും. ചെയർമാൻ, എക്സിക്യൂട്ടീവ് ഡയറക്ടർമാർ, ബോർഡിലെ ഓരോ അംഗം എന്നിവരുടെ എൻഗേജ്മെന്റ് നിബന്ധനകൾ (പ്രതിഫലം ഉൾപ്പെടെ) സംബന്ധിച്ച ചട്ടക്കൂടും നയവും നിർണ്ണയിക്കുക എന്നതാണ് നോമിനേഷൻ ആൻഡ് റെമ്യൂണറേഷൻ കമ്മിറ്റിയുടെ ചുമതല. 38 പബ്ലിക് കമ്പനികളിൽ 17 കമ്പനികൾ നോമിനേഷൻ ആൻഡ് റെമ്യൂണറേഷൻ കമ്മിറ്റി രൂപീകരിക്കുന്നതിനുള്ള മാനദണ്ഡങ്ങൾ പാലിച്ചു. 17 കമ്പനികളിൽ ഒൻപത് കമ്പനികൾ³⁷ ഈ ആവശ്യം പാലിച്ചില്ല.

3.5.2 വിസിൽ ബ്ലോവർ സംവിധാനം

2013-ലെ കമ്പനി നിയമത്തിലെ വകുപ്പ് 177 (9), കമ്പനികളുടെ (ബോർഡ് യോഗങ്ങളും അതിന്റെ അധികാരങ്ങളും) ചട്ടങ്ങൾ, 2014-ലെ ചട്ടം 7 എന്നിവ പ്രകാരം ലിസ്റ്റുചെയ്ത കമ്പനികളും നിർദ്ദിഷ്ട മറ്റ് കമ്പനികളും, അതായത്, പൊതുജനങ്ങളിൽ നിന്ന് നിക്ഷേപങ്ങൾ സ്വീകരിക്കുന്ന കമ്പനികളും ബാങ്കുകളിൽ നിന്നും പൊതു ധനകാര്യ സ്ഥാപനങ്ങളിൽ നിന്നും 50 കോടി രൂപയിൽ കൂടുതൽ കടമെടുത്ത കമ്പനികളും, ഒരു ജാഗ്രതാ സംവിധാനം രൂപീകരിക്കുകയും വിസിൽ ബ്ലോവർ സംവിധാനത്തിന്റെ പ്രവർത്തനം ഓഡിറ്റ് കമ്മിറ്റി അവലോകനം ചെയ്യുകയും വേണം.

2022-23 വരെ ഒമ്പത് കമ്പനികൾ വിസിൽ ബ്ലോവർ സംവിധാനം രൂപീകരിച്ചിരുന്നു. 2021-22-ൽ മൂന്ന് കമ്പനികൾ കൂടി ഈ സംവിധാനം രൂപീകരിച്ചതായി അറിയിക്കുകയും, അങ്ങനെ അത്തരം കമ്പനികളുടെ ആകെ എണ്ണം പന്ത്രണ്ടായി³⁸ ഉയരുകയും ചെയ്തു. 2021-22 വർഷത്തിലോ അതിന് മുമ്പോ വിസിൽ ബ്ലോവർ സംവിധാനം രൂപീകരിക്കുന്നതിനുള്ള മാനദണ്ഡങ്ങൾ പാലിക്കേണ്ട നാല് കമ്പനികൾ അത്തരമൊരു സംവിധാനം രൂപീകരിച്ചിട്ടില്ലെന്ന് നിരീക്ഷിക്കപ്പെട്ടു.

³⁷ കേരള അഗ്രോ മെഷിനറി കോർപ്പറേഷൻ ലിമിറ്റഡ്, കേരള ഫീഡ്സ് ലിമിറ്റഡ്, കേരള ഇറിഗേഷൻ ഇൻഫ്രാസ്ട്രക്ചർ ഡെവലപ്മെന്റ് കോർപ്പറേഷൻ ലിമിറ്റഡ്, കേരള സ്പെറ്റോ ഡെവലപ്മെന്റ് കോർപ്പറേഷൻ ഫോർ ക്രിസ്റ്റിയൻ കോൺവെർട്സ് ഫ്രം ഷെഡ്യൂൾഡ് കാസ്റ്റസ് ആൻഡ് ദി റെക്കമെന്റഡ് കമ്മ്യൂണിറ്റീസ് ലിമിറ്റഡ്, കേരള സ്പെറ്റോ ഇലക്ട്രിസിറ്റി ബോർഡ് ലിമിറ്റഡ്, കേരള സ്പെറ്റോ ഫാൻഡ്ലാം ഡെവലപ്മെന്റ് കോർപ്പറേഷൻ ലിമിറ്റഡ്, സുറ്റിൽ ഇൻഡസ്ട്രിയൽസ് കേരള ലിമിറ്റഡ്, ദി കേരള സെറാമിക്സ് ലിമിറ്റഡ്, ദി കേരള സ്പെറ്റോ കയർ കോർപ്പറേഷൻ ലിമിറ്റഡ്.

³⁸ ബേക്കൽ റിസോർട്ട്സ് ഡെവലപ്മെന്റ് കോർപ്പറേഷൻ ലിമിറ്റഡ്, കേരള സ്മോൾ ഇൻഡസ്ട്രീസ് ഡെവലപ്മെന്റ് കോർപ്പറേഷൻ ലിമിറ്റഡ്, കേരള സ്പെറ്റോ ബിവിറേജസ് (എം ആൻഡ് എം) കോർപ്പറേഷൻ ലിമിറ്റഡ്, കേരള സ്പെറ്റോ ഇലക്ട്രിസിറ്റി ബോർഡ് ലിമിറ്റഡ്, കേരള സ്പെറ്റോ ഇൻഡസ്ട്രിയൽ ഡെവലപ്മെന്റ് കോർപ്പറേഷൻ ലിമിറ്റഡ്, കേരള സ്പെറ്റോ പവർ ആൻഡ് ഇൻഫ്രാസ്ട്രക്ചർ ഫിനാൻസ് കോർപ്പറേഷൻ ലിമിറ്റഡ്, ദി കേരള മിനറൽസ് ആൻഡ് മെറ്റൽസ് ലിമിറ്റഡ്, ദി കേരള സ്പെറ്റോ സിവിൽ സപ്ലൈസ് കോർപ്പറേഷൻ ലിമിറ്റഡ്, ദി കേരള സ്പെറ്റോ ഫിനാൻഷ്യൽ എന്റർപ്രൈസസ് ലിമിറ്റഡ്, ട്രാക്കോ കേബിൾ കമ്പനി ലിമിറ്റഡ്, ട്രാവൻകൂർ ടൈറ്റാനിയം പ്രൊഡക്ട്സ് ലിമിറ്റഡ്, കേരള ട്രാൻസ്പോർട്ട് ഡെവലപ്മെന്റ് ഫിനാൻസ് കോർപ്പറേഷൻ ലിമിറ്റഡ്.

3.6 ആഭ്യന്തര ഓഡിറ്റ് ചട്ടക്കൂട്

3.6.1 ആഭ്യന്തര ഓഡിറ്റിംഗിന്റെ പങ്ക്

ഇൻസ്റ്റിറ്റ്യൂട്ട് ഓഫ് ഇന്റേണൽ ഓഡിറ്റേഴ്സ് (ഐഐഎ) ആഭ്യന്തര ഓഡിറ്റിംഗിനെ ഇങ്ങനെ നിർവ്വചിക്കുന്നു: “ഒരു സംഘടനയുടെ പ്രവർത്തനങ്ങൾ മെച്ചപ്പെടുത്തുന്നതിനും മൂല്യം വർദ്ധിപ്പിക്കുന്നതിനും രൂപകൽപ്പന ചെയ്തിട്ടുള്ള ഒരു സ്വതന്ത്ര, വസ്തുനിഷ്ഠമായ ഉറപ്പ്, കൺസൾട്ടിംഗ് പ്രവർത്തനം എന്നും; റിസ്ക് മാനേജ്മെന്റ്, നിയന്ത്രണം, ഗവേർണ്ണൻസ് പ്രക്രിയകൾ എന്നിവയുടെ ഫലപ്രാപ്തി വിലയിരുത്തുന്നതിനും മെച്ചപ്പെടുത്തുന്നതിനും വ്യവസ്ഥാപിതവും അച്ചടക്കപരവുമായ സമീപനം കൊണ്ടുവന്ന് അതിന്റെ ലക്ഷ്യങ്ങൾ നിറവേറ്റാൻ ആഭ്യന്തര ഓഡിറ്റ് പ്രവർത്തനം ഒരു സംഘടനയെ സഹായിക്കുന്നു”. അതനുസരിച്ച്, ഒരു ഓർഗനൈസേഷന്റെ റിസ്ക് മാനേജ്മെന്റ്, ഗവേർണ്ണൻസ്, ആഭ്യന്തര നിയന്ത്രണ പ്രക്രിയകൾ എന്നിവ ഫലപ്രദമായി പ്രവർത്തിക്കുന്നുവെന്ന് സ്വതന്ത്ര ഉറപ്പ് നൽകുക എന്നതാണ് ആഭ്യന്തര ഓഡിറ്റിന്റെ പങ്ക്.

ഗവേർണ്ണൻസ് മെച്ചപ്പെടുത്തുന്നതിനും സംഘടനാപരമായ ലക്ഷ്യങ്ങൾ കൈവരിക്കുന്നതിനുമുള്ള ആഭ്യന്തര നിയന്ത്രണങ്ങളുടെയും റിസ്ക് മാനേജ്മെന്റ് പ്രക്രിയകളുടെയും ഫലപ്രാപ്തിയിലെ ഒരു സ്വതന്ത്ര ഉറപ്പായാണ് ഐഐഎഎ പറ്റപ്പെടുവിച്ച ആഭ്യന്തര ഓഡിറ്റുകളെ നിയന്ത്രിക്കുന്ന ചട്ടക്കൂട് ആഭ്യന്തര ഓഡിറ്റിനെ നിർവ്വചിക്കുന്നത്.

3.6.2 നിയമപരമായ ചട്ടക്കൂട്

2013-ലെ നിയമത്തിലെ വകുപ്പ് 138 (1) കമ്പനി (അക്കൗണ്ടിംഗ്) ചട്ടങ്ങളിലെ ചട്ടം 13-നൊപ്പം വായിക്കുന്നു. (എ) എല്ലാ ലിസ്റ്റുചെയ്ത കമ്പനികളും; (ബി) മുൻ സാമ്പത്തിക വർഷത്തിൽ 50 കോടി രൂപയോ അതിൽ കൂടുതലോ ഓഹരി മൂലധനം അടച്ച എല്ലാ ലിസ്റ്റുചെയ്യാത്ത പബ്ലിക് കമ്പനികളും; അല്ലെങ്കിൽ മുൻ സാമ്പത്തിക വർഷത്തിൽ 200 കോടി രൂപയോ അതിൽ കൂടുതലോ വിറ്റുവരവ്; അല്ലെങ്കിൽ ബാങ്കുകളിൽ നിന്നോ പൊതു ധനകാര്യ സ്ഥാപനങ്ങളിൽ നിന്നോ 100 കോടി രൂപയോ അതിൽ കൂടുതലോ കൂടിശ്ശികയുള്ള വായ്പകൾ; അല്ലെങ്കിൽ മുൻ സാമ്പത്തിക വർഷത്തിൽ ഏത് സമയത്തും 25 കോടി രൂപയോ അതിൽ കൂടുതലോ കൂടിശ്ശികയുള്ള നിക്ഷേപങ്ങൾ; (സി) മുൻ സാമ്പത്തിക വർഷത്തിൽ 200 കോടി രൂപയോ അതിൽ കൂടുതലോ വിറ്റുവരവുള്ള എല്ലാ സ്വകാര്യ കമ്പനികളും; അല്ലെങ്കിൽ ബാങ്കുകളിൽ നിന്നോ പൊതു ധനകാര്യ സ്ഥാപനങ്ങളിൽ നിന്നോ 100 കോടി രൂപയോ അതിൽ കൂടുതലോ കൂടിശ്ശികയുള്ള വായ്പകൾ അല്ലെങ്കിൽ കടങ്ങൾ, മുൻ സാമ്പത്തിക വർഷത്തിൽ ഏത് സമയത്തും ഒരു ഇന്റേണൽ ഓഡിറ്ററെ നിയമിക്കേണ്ടതുണ്ട്, അവർ ഒന്നുകിൽ ചാർട്ടേഡ് അക്കൗണ്ടന്റ് അല്ലെങ്കിൽ കോസ്റ്റ് അക്കൗണ്ടന്റ് അല്ലെങ്കിൽ ബോർഡ് തീരുമാനിക്കുന്ന മറ്റ് പ്രൊഫഷണലുകൾ ആയിരിക്കും കമ്പനിയുടെ പ്രവർത്തനങ്ങളുടെ ആഭ്യന്തര ഓഡിറ്റ് നടത്തുന്നത്. റിസ്ക് മാനേജ്മെന്റ്, നിയന്ത്രണം, ഗവേർണ്ണൻസ് പ്രക്രിയകൾ എന്നിവയുടെ ഫലപ്രാപ്തി വിലയിരുത്തുന്നതിനും മെച്ചപ്പെടുത്തുന്നതിനും വ്യവസ്ഥാപിതവും അച്ചടക്കപരവുമായ സമീപനം കൊണ്ടുവന്ന് അതിന്റെ ലക്ഷ്യങ്ങൾ നിറവേറ്റാൻ ആഭ്യന്തര ഓഡിറ്റ് പ്രവർത്തനം ഒരു സംഘടനയെ സഹായിക്കുന്നു.

ആഭ്യന്തര നിയന്ത്രണങ്ങളുടെ മൂല്യനിർണ്ണയത്തിൽ ഓഡിറ്റ് കമ്മിറ്റി നിർണായക പങ്ക് വഹിക്കുന്നതിനാൽ, ആഭ്യന്തര ഓഡിറ്റിന്റെ എല്ലാ റിപ്പോർട്ടുകളും (കമ്പനിയുടെ പ്രവർത്തനങ്ങളുടെ സ്വഭാവത്തിനും വലുപ്പത്തിനും അനുസൃതമായി ആഭ്യന്തര ഓഡിറ്റിന്റെ പങ്കും വലുപ്പവും ഉൾപ്പെടെ) ഓഡിറ്റ് കമ്മിറ്റി അവലോകനം ചെയ്യുകയും അതിന്റെ ശുപാർശകൾ കമ്പനികൾ നടപ്പാക്കുകയും വേണം. റിപ്പോർട്ടുകൾ വിലയിരുത്തുന്നതിൽ ഓഡിറ്റ് കമ്മിറ്റിയുടെ പരാജയം കമ്പനികളെ സാമ്പത്തികവും ഭരണപരവുമായ റിസ്കുകൾക്ക് വിധേയമാക്കാം.

ആഭ്യന്തര ഓഡിറ്റ് ചട്ടക്കൂടിന്റെ അവലോകനത്തിനായി 49 കമ്പനികളുടെ വിശദാംശങ്ങൾ ലഭിച്ചു.

49 കമ്പനികളിൽ 10 എണ്ണം ആഭ്യന്തര ഓഡിറ്ററെ നിയമിക്കേണ്ടതുണ്ടെന്നും എല്ലാ കമ്പനികളും ആവശ്യകതകൾ പാലിക്കുന്നുണ്ടെന്നും ഓഡിറ്റ് ശ്രദ്ധിച്ചു. ഒൻപത് കമ്പനികളിലെ ആഭ്യന്തര ഓഡിറ്റ്, ചാർട്ടേഡ് അക്കൗണ്ടന്റ് സ്ഥാപനങ്ങളും ബാക്കി ഒരു കമ്പനിയിൽ ഇന്റേണൽ ഓഡിറ്റർമാരും നടത്തി.

3.6.3 ആഭ്യന്തര ഓഡിറ്റിന്റെ ആവൃത്തിയും റിപ്പോർട്ടിംഗും

2013-ലെ നിയമത്തിലെ വകുപ്പ് 138 (2) പ്രകാരം, ആഭ്യന്തര ഓഡിറ്റ് നടത്തുകയും ബോർഡിന് റിപ്പോർട്ട് ചെയ്യുകയും ചെയ്യേണ്ട രീതിയും ഇടവേളകളും കേന്ദ്ര സർക്കാരിന് ചട്ടങ്ങൾ പ്രകാരം നിർദ്ദേശിക്കാം.

എന്നിരുന്നാലും, ഇക്കാര്യത്തിൽ ഇതുവരെ (2023 മാർച്ച്) നിയമങ്ങളൊന്നും നിർദ്ദേശിച്ചിട്ടില്ലെന്നും അതിനാൽ എസ് പി എസ് ഇകളിലെ ആഭ്യന്തര ഓഡിറ്റ് ത്രൈമാസ, അർദ്ധ വാർഷിക, വാർഷിക അടിസ്ഥാനത്തിലാണ് നടത്തിയതെന്നും ഓഡിറ്റ് ശ്രദ്ധിച്ചു. അഞ്ച് പി എസ് ഇകൾ ത്രൈമാസത്തിലും മൂന്ന് പി എസ് ഇകൾ അർദ്ധവാർഷികത്തിലും ഒരു പി എസ് ഇ പ്രതിവർഷവും റിപ്പോർട്ട് ചെയ്തു.

കൂടാതെ, ഒമ്പത് കമ്പനികൾ³⁹ ആഭ്യന്തര ഓഡിറ്റ് കണ്ടെത്തലുകൾ ബോർഡിന് റിപ്പോർട്ട് ചെയ്തു.

3.7 സർക്കാരിന്റെ മറുപടി

റിപ്പോർട്ടിൽ ചൂണ്ടിക്കാണിച്ചിരിക്കുന്ന വിഷയങ്ങൾ സർക്കാരിന്റെ പരിഗണനയിലാണെന്നും പ്രശ്നങ്ങൾ തീർപ്പാക്കുന്നതിനുള്ള നടപടികൾ വേഗത്തിലാക്കാനും ആവശ്യമായ നിയമങ്ങളും ചട്ടങ്ങളും പാലിക്കാനും സമയബന്ധിതമായി ആവശ്യമായ നിർദ്ദേശങ്ങൾ/നിർദ്ദേശങ്ങൾ വകുപ്പുകൾക്കും പി എസ് ഇകൾക്കും നൽകുമെന്നും സർക്കാർ മറുപടി നൽകി (2024 ജൂലൈ).

3.8 ഉപസംഹാരം

2022-23 കാലയളവിൽ, 97 കമ്പനികളിൽ 20 എണ്ണം ഡയറക്ടർ ബോർഡിന്റെ നിർബന്ധിത നാല് മീറ്റിംഗുകൾ നടത്തിയില്ല. മാനദണ്ഡങ്ങൾ പാലിച്ച 17 കമ്പനികളിൽ 11 എണ്ണവും സ്വതന്ത്ര ഡയറക്ടർമാരെ നിയമിച്ചില്ല. 101 പി എസ് ഇകളിൽ 66 എണ്ണവും ഓഡിറ്റ് കമ്മിറ്റി രൂപീകരിച്ചില്ല. ശേഷിക്കുന്ന 35 പി എസ് ഇകളിൽ, 11 പി എസ് ഇകളുടെ ഓഡിറ്റ് കമ്മിറ്റി ആഭ്യന്തര സാമ്പത്തിക നിയന്ത്രണ സംവിധാനങ്ങൾ വിലയിരുത്തിയില്ല, 14 പി എസ് ഇകൾ സ്റ്റാറ്റുട്ടറി ഓഡിറ്റർമാരുടെ പ്രകടനവും ഓഡിറ്റ് പ്രക്രിയയുടെ ഫലപ്രാപ്തിയും അവലോകനം ചെയ്യുകയും നിരീക്ഷിക്കുകയും ചെയ്തില്ല, ഏഴ് പി എസ് ഇകൾ ധനകാര്യപത്രികകളും ഓഡിറ്റർമാരുടെ റിപ്പോർട്ടും അവലോകനം നടത്തിയില്ല. 14 പി എസ് ഇകൾ സി എ ജിയുടെ കണ്ടെത്തലുകൾ അവലോകനവും സി എ ജി നൽകിയ മാനേജ്മെന്റ് കത്തുകൾ പരിശോധിക്കുകയും ചെയ്തിട്ടില്ല. 24 പി എസ് ഇകൾ ഓഡിറ്റ് തുടങ്ങുന്നതിന് മുൻപ് ഓഡിറ്റിന്റെ സ്വഭാവത്തെയും വ്യാപ്തിയെയും കുറിച്ചും, ഓഡിറ്റിന് ശേഷം ശ്രദ്ധ ചെലുത്തേണ്ട വിഷയങ്ങളെക്കുറിച്ചും സ്റ്റാറ്റുട്ടറി ഓഡിറ്റർമാരുമായി ചർച്ച ചെയ്തില്ല.

3.9 ശുപാർശകൾ

1. 2013-ലെ കമ്പനി നിയമത്തിലെ വ്യവസ്ഥകൾ പ്രകാരം ഡയറക്ടർ ബോർഡിന്റെ പതിവ് മീറ്റിംഗുകൾ നടക്കുന്നുണ്ടെന്നും, ആഭ്യന്തര ഓഡിറ്റ് റിപ്പോർട്ടുകളും അവയുടെ മേൽ കമ്പനികൾ സ്വീകരിച്ച നടപടികളും ഉൾപ്പെടെയുള്ള ആഭ്യന്തര ഓഡിറ്റ് പ്രക്രിയകൾ ഓഡിറ്റ് കമ്മിറ്റികൾ അവലോകനം നടക്കുന്നുണ്ടെന്നും സർക്കാർ ഉറപ്പാക്കണം.
2. ധനകാര്യ വകുപ്പ്, അതത് അഡ്മിനിസ്ട്രേറ്റീവ് മന്ത്രാലയങ്ങൾ/ വകുപ്പുകളുമായി ഏകോപിപ്പിച്ച്, എല്ലാ സംസ്ഥാന പി എസ് ഇകളുടെയും കോർപ്പറേറ്റ് ഗവേർണൻസിന് ബാധകമായ വ്യവസ്ഥകളും നിയമങ്ങളും നിയന്ത്രണങ്ങളും പാലിക്കുന്നത് നിരീക്ഷിക്കണം.
3. കമ്പനികളിലെ ശ്രദ്ധ ചെലുത്തേണ്ട മേഖലകളെക്കുറിച്ച് ഓഡിറ്റ് കമ്മിറ്റികൾ സ്റ്റാറ്റുട്ടറി ഓഡിറ്റർമാരുമായി ചർച്ച ചെയ്യുന്നുണ്ടെന്നും കൂടുതൽ അന്വേഷണവും റിപ്പോർട്ടിംഗും ആവശ്യമുള്ള അധിക മേഖലകൾ നിർദ്ദേശിക്കുകയും ചെയ്യുന്നുണ്ടെന്ന് സർക്കാർ ഉറപ്പാക്കണം.

³⁹ കൊച്ചിൻ സ്മാർട്ട് മിഷൻ ലിമിറ്റഡ്, ദി കേരള സ്പോർട്ട് ബാങ്ക് ലിമിറ്റഡ്, ക്ലാസ്സിക് ഡെവലപ്മെന്റ് കോർപ്പറേഷൻ ലിമിറ്റഡ്, കേരള സ്പോർട്ട് ഇൻഡസ്ട്രിയൽ ഡെവലപ്മെന്റ് കോർപ്പറേഷൻ ലിമിറ്റഡ്, കേരള സ്പോർട്ട് ടെക്സ്റ്റൈൽ കോർപ്പറേഷൻ ലിമിറ്റഡ്, കേരള ട്രാൻസ്പോർട്ട് ഡെവലപ്മെന്റ് ഫിനാൻസ് കോർപ്പറേഷൻ ലിമിറ്റഡ്, മലബാർ സിമന്റ്സ് ലിമിറ്റഡ്, റോഡ്സ് ആൻഡ് ബ്രിഡ്ജ്സ് ഡെവലപ്മെന്റ് കോർപ്പറേഷൻ ഓഫ് കേരള ലിമിറ്റഡ്, ദി ട്രാവൻകൂർ കൊച്ചിൻ കെമിക്കൽസ് ലിമിറ്റഡ്, ട്രാക്കോ കേബിൾ കമ്പനി ലിമിറ്റഡ്.

അദ്ധ്യായം IV

**കോർപ്പറേറ്റ് സാമൂഹിക
പ്രതിബദ്ധത**

അദ്ധ്യായം IV

കോർപ്പറേറ്റ് സാമൂഹിക പ്രതിബദ്ധത

4.1 ആമുഖം

കോർപ്പറേറ്റ് സാമൂഹിക പ്രതിബദ്ധത അഥവാ കോർപ്പറേറ്റ് സോഷ്യൽ റെസ്പോൺസിബിലിറ്റി (സിഎസ്ആർ) എന്നത് പ്രാദേശിക സമൂഹത്തിന്റെ ജീവിതനിലവാരം മെച്ചപ്പെടുത്തുന്നതിനൊപ്പം നീതിപരമായി പെരുമാറാനും സാമ്പത്തിക വികസനത്തിന് സംഭാവന നൽകാനുമുള്ള ബിസിനസ്സിന്റെ തുടർച്ചയായ പ്രതിബദ്ധതയാണ്. ഉത്തരവാദിത്തമുള്ളതും സുസ്ഥിരവുമായ ബിസിനസ്സ് തത്ത്വശാസ്ത്രം വിശാലമായ തലത്തിൽ പ്രോത്സാഹിപ്പിക്കുവാനും രാജ്യത്തിന്റെ സാമൂഹികവും പാരിസ്ഥിതികവുമായ ആശങ്കകൾ പരിഹരിക്കുന്നതിന് നൂതന ആശയങ്ങളും ശക്തമായ മാനേജ്മെന്റ് സംവിധാനങ്ങളും കൊണ്ടുവരുവാനും കമ്പനികളെ പ്രോത്സാഹിപ്പിക്കുകയും ചെയ്യുക എന്നതാണ് സിഎസ്ആറിന്റെ പ്രാഥമിക ലക്ഷ്യം. പൊതു ആരോഗ്യം, വിദ്യാഭ്യാസം, ഉപജീവനമാർഗ്ഗം, ജലസംരക്ഷണം, പ്രകൃതിവിഭവ മാനേജ്മെന്റ് തുടങ്ങിയ ദേശീയ മുൻഗണനകളുമായി സിഎസ്ആർ നിർദ്ദേശങ്ങളും ചേർന്നിരിക്കുന്നു. സിഎസ്ആറിനെക്കുറിച്ചുള്ള അവബോധവും ബോധവും വലിയ, ഇടത്തരം കമ്പനികൾക്കിടയിൽ വ്യക്തമായി വളർന്നിരിക്കുന്നു. ഇപ്പോൾ സിഎസ്ആർ പ്രവർത്തനങ്ങളിൽ ശ്രദ്ധ കേന്ദ്രീകരിക്കുന്ന കമ്പനികൾ അവർ പ്രവർത്തിക്കുന്ന കമ്മ്യൂണിറ്റിയുമായും പരിസ്ഥിതിയുമായും ഒരു തന്ത്രപരമായ അനുയോജ്യത കെട്ടിപ്പടുക്കുന്നു.

ചാർട്ട് 4.1 : സിഎസ്ആർ എന്ന ആശയം



സിഎസ്ആർ എന്ന ആശയം കമ്പനികൾക്ക് അവരുടെ മാനേജീരിയൽ വൈദഗ്ധ്യം, സാങ്കേതികവിദ്യ, നൂതനത്വം എന്നിവയിലൂടെ രാജ്യത്തിന്റെ വികസന വെല്ലുവിളികളിൽ സഹകരിക്കുന്നതിന് ശക്തമായ ഒരു ചട്ടക്കൂട് നൽകുന്നു. സാമൂഹിക, പാരിസ്ഥിതിക, സാമ്പത്തിക ആശങ്കകളെ ഒരേ സമയം സംബോധന ചെയ്യുന്ന ഒരു സ്ഥാപനത്തിന്റെ നീണ്ട നീൽക്കുന്ന വിജയത്തെയാണ് ചാർട്ട് 4.1 കാണിക്കുന്നത്. കോർപ്പറേറ്റിന് അവരുടെ സിഎസ്ആർ സംരംഭങ്ങൾ നടപ്പിലാക്കുന്നതിന് മൊത്തത്തിലുള്ള മാർഗ്ഗനിർദ്ദേശ ചട്ടക്കൂട് നൽകുന്നതിനൊപ്പം, പ്രോഗ്രാമുകൾ രൂപകൽപ്പന ചെയ്യുന്നതിനും

നടപ്പിലാക്കുന്നതിനുമുള്ള വിപുലമായ സ്വയംഭരണവും വഴക്കവും ഇത് അവർക്ക് നൽകുന്നു. നിശ്ചിത ഫോർമാറ്റ് അനുസരിച്ച് വാർഷിക റിപ്പോർട്ടിൽ കമ്പനി നടത്തിയ വെളിപ്പെടുത്തലുകളുടെ അടിസ്ഥാനത്തിലാണ് നിരീക്ഷണം.

നിയമത്തിന്റെ ചട്ടക്കൂട്:

2013-ലെ കമ്പനി നിയമത്തിലെ (ഇനി മുതൽ നിയമം എന്ന് വിളിക്കപ്പെടുന്നു), വകുപ്പ് 135 ആണ് സിഎസ്ആർ എന്ന വിഷയം കൈകാര്യം ചെയ്യുന്നത്. തൊട്ടുമുമ്പുള്ള സാമ്പത്തിക വർഷത്തിലെ മൊത്തം മൂല്യം, വിറ്റുവരവ്, അറ്റാദായം എന്നിവയെ അടിസ്ഥാനമാക്കി സിഎസ്ആർ പദ്ധതികൾ നടപ്പാക്കേണ്ട

കമ്പനികൾക്ക് യോഗ്യതാ മാനദണ്ഡങ്ങൾ⁴⁰ നിർദ്ദേശിക്കുന്നു. കമ്പനിയുടെ ഡയറക്ടർ ബോർഡ് സിഎസ്ആർ പ്രവർത്തനങ്ങൾ തിരഞ്ഞെടുക്കുന്നതിനും നടപ്പിലാക്കുന്നതിനും നിരീക്ഷിക്കുന്നതിനുമുള്ള വിശാലമായ രീതികൾ ഈ വകുപ്പ് വ്യക്തമാക്കുന്നു. കമ്പനികൾ അവരുടെ സിഎസ്ആർ നയങ്ങളിൽ ഉൾപ്പെടുത്തിയേക്കാവുന്ന പ്രവർത്തനങ്ങൾ, നിയമത്തിന്റെ ഷെഡ്യൂൾ VII-ൽ ലിസ്റ്റ് ചെയ്തിരിക്കുന്നു.

സിഎസ്ആർ പ്രവർത്തനങ്ങൾക്ക് വേണ്ടി തൊട്ടുമുമ്പുള്ള മൂന്ന് സാമ്പത്തിക വർഷങ്ങളിലെ ശരാശരി അറ്റാദായത്തിന്റെ രണ്ട് ശതമാനമെങ്കിലും ഒരു കമ്പനി വർഷം തോറും ചെലവഴിക്കണമെന്ന് ഈ നിയമം അനുശാസിക്കുന്നു.

സിഎസ്ആർ കമ്മിറ്റിയുടെ ഭരണഘടന, സിഎസ്ആർ നയം രൂപീകരിക്കൽ, സിഎസ്ആർ പ്രവർത്തനങ്ങൾക്കായി നിശ്ചിത തുക ചെലവഴിക്കൽ എന്നിവ സംബന്ധിച്ച് നിയമത്തിന് കീഴിലുള്ള സിഎസ്ആർ വ്യവസ്ഥകൾ പാലിക്കുന്നത് 2014 ഏപ്രിൽ മുതൽ നിലവിൽ വന്നു. 2014 ഫെബ്രുവരിയിൽ, കോർപ്പറേറ്റ് കാര്യ മന്ത്രാലയം, കമ്പനി (കോർപ്പറേറ്റ് സാമൂഹിക പ്രതിബദ്ധത നയം) ചട്ടങ്ങൾ, 2014 പുറപ്പെടുവിച്ചു. ഇത് 2014 ഏപ്രിൽ 01-ന് നിലവിൽ വന്നു.

4.2 ഓഡിറ്റ് ലക്ഷ്യങ്ങൾ

സംസ്ഥാന പൊതുമേഖലാ സ്ഥാപനങ്ങൾ 2013-ലെ കമ്പനി നിയമവും, 2014-ലെ കമ്പനികൾ (സിഎസ്ആർ നയം) ചട്ടങ്ങളും പാലിക്കുന്നുണ്ടോയെന്ന് കണ്ടെത്തുകയായിരുന്നു ഓഡിറ്റ് ലക്ഷ്യങ്ങൾ. പൊതുമേഖലാ സ്ഥാപനങ്ങളുടെ ശ്രമങ്ങൾ വിലയിരുത്തുന്നതിനായി, ഓഡിറ്റ് ഇനിപ്പറയുന്ന വിഷയങ്ങൾ പരിശോധിക്കേണ്ടതാണ്:

- സിഎസ്ആർ കമ്മിറ്റിയുടെ രൂപീകരണവുമായി ബന്ധപ്പെട്ട വ്യവസ്ഥകൾ, നയരൂപീകരണം, നയം പാലിക്കൽ എന്നിവയുമായി ബന്ധപ്പെട്ട വ്യവസ്ഥകളുടെ പാലനം;
- നടപ്പിലാക്കുന്നതിനായി തിരഞ്ഞെടുത്ത സിഎസ്ആർ പ്രവർത്തനങ്ങൾ കമ്പനി നിയമം, 2013-ന്റെ ഷെഡ്യൂൾ VII പ്രകാരം നൽകിയിരിക്കുന്ന പ്രവർത്തനങ്ങളുടെ പട്ടികയിൽ ഉൾപ്പെടുത്തൽ;
- സിഎസ്ആർ പ്രവർത്തനങ്ങൾക്കായി ചെലവഴിക്കേണ്ട നിശ്ചിത തുകയുമായി ബന്ധപ്പെട്ട വ്യവസ്ഥകളുടെ പാലനം;
- സിഎസ്ആർ പ്രവർത്തനങ്ങൾ തിരഞ്ഞെടുക്കുന്നതിലും നടപ്പാക്കുന്നതിലും സുതാര്യതയും ഉചിതമായ ജാഗ്രത;
- നിരീക്ഷണം, റിപ്പോർട്ടിംഗ്, മൂല്യനിർണ്ണയം എന്നിവയുമായി ബന്ധപ്പെട്ട വ്യവസ്ഥകളുടെ പാലനം.

4.3 ഓഡിറ്റ് വ്യാപ്തിയും കവരേജും

നിയമത്തിന്റെ 135-ാം വകുപ്പിലെ ഉപവകുപ്പ് (1)-ൽ വ്യക്തമാക്കിയിട്ടുള്ള ഒരു മാനദണ്ഡമെങ്കിലും പാലിക്കുന്ന 14 കമ്പനികൾ നടത്തിയ സിഎസ്ആർ പ്രവർത്തനങ്ങൾ ഓഡിറ്റ് അവലോകനം ചെയ്തു. ഈ മാനദണ്ഡമനുസരിച്ച് അവലോകനത്തിനായി തിരഞ്ഞെടുത്ത കമ്പനികളുടെ വിശദാംശങ്ങൾ പട്ടിക 4.1-ൽ പ്രതിപാദിച്ചിരിക്കുന്നു.

⁴⁰ 500 കോടി രൂപയോ അതിൽ കൂടുതലോ അറ്റമൂല്യം, 1,000 കോടി രൂപയോ അതിൽ കൂടുതലോ വിറ്റുവരവ് അല്ലെങ്കിൽ തൊട്ടുമുമ്പുള്ള സാമ്പത്തിക വർഷത്തിൽ അഞ്ച് കോടി രൂപയോ അതിൽ കൂടുതലോ ലാഭം.

പട്ടിക 4.1 : അവലോകനത്തിനായി തിരഞ്ഞെടുത്ത കമ്പനികളുടെ വിശദാംശങ്ങൾ (രൂപ കോടിയിൽ)

| ക്രമ നമ്പർ | കമ്പനികളുടെ പേര് | മേഖല | മാനദണ്ഡങ്ങൾ കുള്ള കാലയളവ് | നികുതിക്കും പലിശയ്ക്കും ശേഷമുള്ള അറ്റാദായം (+) / നഷ്ടം (-) | വിറ്റു വരവ് | മൊത്തം മൂല്യം | റിപ്പോർട്ടിംഗ് വർഷം |
|------------|---|---------------------|---------------------------|--|-------------|---------------|---------------------|
| 1 | ദി കേരള സ്റ്റേറ്റ് ഫിനാൻഷ്യൽ എൻ്റർപ്രൈസസ് ലിമിറ്റഡ് | ധനകാര്യം | 2020-21 | 71.46 | 3,114.35 | 991.51 | 2021-22 |
| 2 | കേരള സ്റ്റേറ്റ് കൺസ്ട്രക്ഷൻ കോർപ്പറേഷൻ | അടിസ്ഥാന സൗകര്യങ്ങൾ | 2017-18 | 9.72 | 184.19 | 58.41 | 2018-19 |
| 3 | കേരള സ്റ്റേറ്റ് ഇൻഡസ്ട്രിയൽ ഡെവലപ്മെന്റ് കോർപ്പറേഷൻ ലിമിറ്റഡ് | അടിസ്ഥാന സൗകര്യങ്ങൾ | 2021-22 | 54.93 | 94.89 | 734.84 | 2022-23 |
| 4 | കേരള ഫീഡ്സ് ലിമിറ്റഡ് | നിർമ്മാണം | 2020-21 | 38.38 | 495.64 | -3.36 | 2021-22 |
| 5 | കേരള സ്റ്റേറ്റ് ബിവറേജസ് (മാനുഫാക്ചറിംഗ് ആൻഡ് മാർക്കറ്റിംഗ്) കോർപ്പറേഷൻ ലിമിറ്റഡ് | നിർമ്മാണം | 2018-19 | 113.13 | 5,066.80 | 1,153.87 | 2019-20 |
| 6 | കേരള സ്റ്റേറ്റ് ഇലക്ട്രോണിക്സ് ഡെവലപ്മെന്റ് കോർപ്പറേഷൻ ലിമിറ്റഡ് | നിർമ്മാണം | 2019-20 | 5.23 | 443.89 | 5.68 | 2020-21 |
| 7 | മലബാർ സിമന്റ്സ് ലിമിറ്റഡ് | നിർമ്മാണം | 2020-21 | 10.71 | 276.65 | 204.06 | 2021-22 |
| 8 | ദി കേരള മിനറൽസ് ആൻഡ് മെറ്റൽസ് ലിമിറ്റഡ് | നിർമ്മാണം | 2021-22 | 226.91 | 1,058.26 | 1,128.09 | 2022-23 |
| 9 | ദി ഫാർമസ്യൂട്ടിക്കൽ കോർപ്പറേഷൻ (ഇന്ത്യൻ മെഡിസിൻസ്) കേരള ലിമിറ്റഡ് | നിർമ്മാണം | 2020-21 | 15.40 | 141.33 | 186.72 | 2021-22 |
| 10 | ദി ട്രാവൻകൂർ കൊച്ചിൻ കെമിക്കൽസ് ലിമിറ്റഡ് | നിർമ്മാണം | 2021-22 | 25.45 | 276.14 | 108.25 | 2022-23 |
| 11 | ട്രാൻസ്ഫോർമേഴ്സ് ആൻഡ് ഇലക്ട്രിക്കൽസ് കേരള ലിമിറ്റഡ് | നിർമ്മാണം | 2019-20 | 6.33 | 203.13 | 76.91 | 2020-21 |
| 12 | ദി കേരള സ്റ്റേറ്റ് സിവിൽ സപ്ലൈസ് കോർപ്പറേഷൻ ലിമിറ്റഡ് | സേവനം | 2016-17 | -403.81 | 4,468.44 | -618.50 | 2017-18 |
| 13 | ദി കേരള സ്റ്റേറ്റ് ബാങ്ക് വേർഡ് ക്ലാസ്സ് ഡെവലപ്മെന്റ് കോർപ്പറേഷൻ ലിമിറ്റഡ് | ധനകാര്യം | 2020-21 | 23.30 | 94.28 | 382.25 | 2021-22 |
| 14 | കേരള സ്റ്റേറ്റ് ഇലക്ട്രിസിറ്റി ബോർഡ് ലിമിറ്റഡ് | ഊർജ്ജം | 2020-21 | -1,822.35 | 14,420.63 | -3,929.11 | 2021-22 |

(സ്രോതസ്സ്: ഏറ്റവും ഒടുവിൽ പുറത്തിറക്കിയ കണക്കുകൾ)

4.4 ഓഡിറ്റ് മാനദണ്ഡം

ഇനിപ്പറയുന്ന മാനദണ്ഡങ്ങൾക്കനുസൃതമായി ഓഡിറ്റ് വിശകലനം നടത്തി:

- (i) 2013-ലെ കമ്പനി നിയമത്തിലെ വകുപ്പ് 135-ലും ഷെഡ്യൂൾ VII-ലും അടങ്ങിയിരിക്കുന്ന വ്യവസ്ഥകൾ (കാലാകാലങ്ങളിൽ ഭേദഗതി ചെയ്തിട്ടുള്ളത്)
- (ii) കമ്പനികളുടെ വ്യവസ്ഥകൾ (സിഎസ്ആർ നയം) ചട്ടങ്ങൾ, 2014, (2022 സെപ്റ്റംബർ വരെ ഭേദഗതി ചെയ്തിട്ടുള്ളത്).

4.5 ഓഡിറ്റ് കണ്ടെത്തലുകൾ

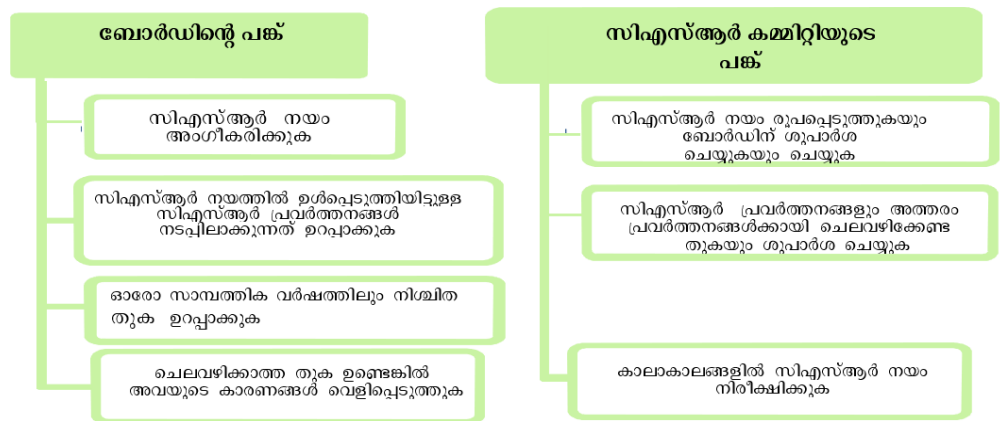
കമ്പനികളിലെ സിഎസ്ആർ കമ്മിറ്റിയുടെ രൂപീകരണം, നയരൂപീകരണവും പാലിക്കലും, സിഎസ്ആർ പ്രവർത്തനങ്ങളുടെ ആസൂത്രണവും നിർവ്വഹണവും, അവയുടെ നിരീക്ഷണവും റിപ്പോർട്ടിങ്ങുമായി ബന്ധപ്പെട്ട നിയമത്തിലെ വ്യവസ്ഥകൾ എത്രത്തോളം പാലിക്കപ്പെടുന്നു എന്നതിനെക്കുറിച്ചുള്ള ഓഡിറ്റ് കണ്ടെത്തലുകൾ ഇനിപ്പറയുന്ന ഖണ്ഡികകളിൽ നൽകിയിരിക്കുന്നു.

4.5.1 ആസൂത്രണം

4.5.1.1 സിഎസ്ആർ കമ്മിറ്റിയുടെ രൂപീകരണം

നിയമത്തിന്റെ വകുപ്പ് 135(1) പ്രകാരം, തൊട്ടുമുമ്പത്തെ സാമ്പത്തിക വർഷത്തിൽ 500 കോടി രൂപയോ അതിൽ കൂടുതലോ ആസ്തിയുള്ളതോ, 1,000 കോടി രൂപയോ അതിൽ കൂടുതലോ വിറ്റുവരവോ, അല്ലെങ്കിൽ അഞ്ച് കോടി രൂപയോ അതിൽ കൂടുതലോ അറ്റാദായമോ ഉള്ള എല്ലാ കമ്പനികളും സിഎസ്ആർ കമ്മിറ്റി രൂപീകരിക്കണം. മൂന്നോ അതിലധികമോ ഡയറക്ടർമാർ അടങ്ങുന്ന ബോർഡിന്റെ സിഎസ്ആർ കമ്മിറ്റിയിൽ ഒരു ഡയറക്ടറെങ്കിലും സ്വതന്ത്ര ഡയറക്ടറായിരിക്കുകയും വേണം. ഉപവകുപ്പ് (5) പ്രകാരം ഒരു കമ്പനി ചെലവഴിക്കേണ്ട തുക 50 ലക്ഷം രൂപയിൽ കവിയാത്ത സാഹചര്യത്തിൽ, സിഎസ്ആർ കമ്മിറ്റിയുടെ രൂപീകരണത്തിന് ഉപവകുപ്പ് (1) പ്രകാരമുള്ള ആവശ്യകത ബാധകമല്ലെന്ന് വകുപ്പ് 135(9) പറയുന്നു. ഈ വകുപ്പിന് കീഴിൽ നൽകിയിരിക്കുന്ന അത്തരം കമ്മിറ്റിയുടെ പ്രവർത്തനങ്ങൾ, അതാത് സന്ദർഭങ്ങളിൽ, അത്തരം കമ്പനിയുടെ ഡയറക്ടർ ബോർഡ് നിർവ്വഹിക്കും. നിയമത്തിന്റെ വകുപ്പ് 135(3), 135 (4), 135(5) പ്രകാരം ബോർഡിന്റെയും സിഎസ്ആർ കമ്മിറ്റിയുടെയും പങ്ക് ചാർട്ട് 4.2-ൽ ചിത്രീകരിച്ചിരിക്കുന്നു.

ചാർട്ട് 4.2 : ബോർഡിന്റെയും സിഎസ്ആർ കമ്മിറ്റിയുടെയും പങ്ക്



ഓഡിറ്റിന് തിരഞ്ഞെടുത്ത 14 കമ്പനികളും നിയമം അനുസരിച്ച് സിഎസ്ആർ പ്രവർത്തനങ്ങൾ ഏറ്റെടുക്കുന്നതിന് മുകളിൽ പറഞ്ഞ മാനദണ്ഡങ്ങൾ പാലിക്കുന്നുണ്ടെന്ന് ഓഡിറ്റ് നിരീക്ഷിച്ചു. 14 കമ്പനികളിൽ 13 കമ്പനികളിലും സിഎസ്ആർ കമ്മിറ്റി രൂപീകരിച്ചിട്ടുണ്ട്⁴¹. വകുപ്പ് 135(9) പ്രകാരം ദി ശ്രാവൻകുർ കൊച്ചിൻ കെമിക്കൽസ് ലിമിറ്റഡിന്, സിഎസ്ആർ കമ്മിറ്റിയുടെ രൂപീകരണം ബാധകമല്ലെന്നും സിഎസ്ആർ കമ്മിറ്റിയുടെ പ്രവർത്തനങ്ങൾ കമ്പനിയുടെ ഡയറക്ടർ ബോർഡ് ഡിസ്ചാർജ് ചെയ്യുകയാണെന്നും വ്യക്തമാക്കി.

4.5.1.2 സിഎസ്ആർ നയത്തിന്റെ രൂപീകരണം

സിഎസ്ആർ കമ്മിറ്റി ഒരു സിഎസ്ആർ നയം രൂപീകരിക്കുകയും ബോർഡിന് ശുപാർശ ചെയ്യുകയും വേണമെന്ന് നിയമത്തിന്റെ 135 (3) വകുപ്പ് ആവശ്യപ്പെടുന്നു. കൂടാതെ, ഇതുമായി ബന്ധപ്പെട്ട സമിതിയുടെ ശുപാർശകൾ ബോർഡ് കണക്കിലെടുക്കുമെന്നും കമ്പനിക്കുള്ള സിഎസ്ആർ നയത്തിന് അംഗീകാരം നൽകുമെന്നും നിയമത്തിന്റെ വകുപ്പ് 135 (4) പ്രസ്താവിക്കുന്നു. 14 കമ്പനികളും അതത് ബോർഡുകൾ അംഗീകരിച്ച സിഎസ്ആർ നയം രൂപപ്പെടുത്തിയതായി

⁴¹ കേരള ഫീഡ്സ് ലിമിറ്റഡ്, ദി കേരള മിനറൽസ് ആൻഡ് മെറ്റൽസ് ലിമിറ്റഡ്, കേരള സ്റ്റേറ്റ് ബാങ്ക് വേർഡ് ക്ലാസ്സ് ഡെവലപ്മെന്റ് കോർപ്പറേഷൻ ലിമിറ്റഡ്, കേരള സ്റ്റേറ്റ് ബിവിറ്റേഷൻ (മാനുഫാക്ചറിംഗ് ആൻഡ് മാർക്കറ്റിംഗ്) കോർപ്പറേഷൻ ലിമിറ്റഡ്, കേരള സ്റ്റേറ്റ് കൺസ്ട്രക്ഷൻ കോർപ്പറേഷൻ, കേരള സ്റ്റേറ്റ് ഇലക്ട്രിസിറ്റി ബോർഡ് ലിമിറ്റഡ്, കേരള സ്റ്റേറ്റ് ഇലക്ട്രോണിക്സ് ഡെവലപ്മെന്റ് കോർപ്പറേഷൻ ലിമിറ്റഡ്, കേരള സ്റ്റേറ്റ് ഇൻഡസ്ട്രിയൽ ഡെവലപ്മെന്റ് കോർപ്പറേഷൻ ലിമിറ്റഡ്, മലബാർ സിമന്റ്സ് ലിമിറ്റഡ്, ദി കേരള സ്റ്റേറ്റ് സിവിൽ സപ്ലൈസ് കോർപ്പറേഷൻ ലിമിറ്റഡ്, ദി കേരള സ്റ്റേറ്റ് ഫിനാൻഷ്യൽ എന്റർപ്രൈസസ് ലിമിറ്റഡ്, ദി ഫാർമസ്യൂട്ടിക്കൽ കോർപ്പറേഷൻ (ഇന്ത്യൻ മെഡിസിൻസ്) കേരള ലിമിറ്റഡ്, ശ്രീമദ് സഹോദരന്മാർ ആൻഡ് ഇലക്ട്രിക്കൽസ് കേരള ലിമിറ്റഡ്.

ഓഡിറ്റ് നിരീക്ഷിച്ചു.

4.5.1.3 വാർഷിക സിഎസ്ആർ പ്ലാൻ

സിഎസ്ആർ ചട്ടങ്ങൾ 2014, ചട്ടം 5.2 അനുസരിച്ച്, സിഎസ്ആർ കമ്മിറ്റി അതിന്റെ സിഎസ്ആർ നയത്തിന്റെ അനുസൃതമായി ഒരു വാർഷിക കർമ്മ പദ്ധതി രൂപീകരിക്കുകയും ബോർഡിന് ശുപാർശ ചെയ്യുകയും ചെയ്യും, അതിൽ (എ) സിഎസ്ആർ പദ്ധതികളുടെയോ പ്രോഗ്രാമുകളുടെയോ ലിസ്റ്റ് (ബി) നിർവ്വഹണ രീതി (സി) ഫണ്ടുകളുടെ വിനിയോഗവും നടപ്പാക്കലിന്റെ ഷെഡ്യൂളുകളും സംബന്ധിച്ച രീതികൾ (ഡി) നിരീക്ഷണവും റിപ്പോർട്ടിംഗ് സംവിധാനവും (ഇ) എന്തെങ്കിലും കമ്പനി ഏറ്റെടുക്കുന്ന പദ്ധതികൾക്ക് ഉണ്ടെങ്കിൽ ആവശ്യകതയുടെയും ഇംപാക്ട് അസസ്സ്മെന്റിന്റെയും വിലയിരുത്തൽ, എന്നിവ ഉൾപ്പെടുന്നു.

എന്നിരുന്നാലും, ബെൽ കമ്പനികൾക്ക്⁴² അവരുടെ റിപ്പോർട്ടിംഗ് വർഷത്തേക്ക് വാർഷിക സിഎസ്ആർ പ്ലാൻ ഇല്ലായിരുന്നു.

4.5.2 സാമ്പത്തിക ഘടകം

4.5.2.1 ഫണ്ടുകളുടെ വിനിയോഗം

നിയമത്തിന്റെ വകുപ്പ് 135 (5) പ്രകാരം ഓരോ സാമ്പത്തിക വർഷത്തിലും കമ്പനി തൊട്ട് മുൻപത്തെ മൂന്ന് വർഷത്തെ ശരാശരി അറ്റാദായത്തിന്റെ രണ്ട് ശതമാനമെങ്കിലും സിഎസ്ആർ പ്രവർത്തനങ്ങൾക്കായി ചെലവഴിക്കുന്നുവെന്ന് ബോർഡ് ഉറപ്പാക്കണം.

സിഎസ്ആർ പാലിക്കുന്നതുമായി ബന്ധപ്പെട്ട മാനദണ്ഡങ്ങൾ പാലിച്ച 14 കമ്പനികളിൽ, നാല് കമ്പനികൾ നിർദ്ദിഷ്ട തുകയും (5.90 കോടി രൂപ) മൂന്ന് കമ്പനികൾ നിർദ്ദിഷ്ട തുകയേക്കാൾ കൂടുതലും ചെലവഴിച്ചതായും (2.77 രൂപ കോടി രൂപ), രണ്ട് കമ്പനികൾ ഓരോന്നും നിർദ്ദിഷ്ട തുകയിൽ കുറവ് ചെലവഴിച്ചതായും അല്ലെങ്കിൽ സിഎസ്ആർ പ്രവർത്തനങ്ങൾക്കായി ഒരു തുകയും ചിലവഴിക്കാതിരുന്നതായും, മൂന്ന് കമ്പനികൾ അവരുടെ മുൻ വർഷങ്ങളിലെ ശരാശരി ലാഭം നെഗറ്റീവ് ആയതിനാൽ സിഎസ്ആർ പ്രവർത്തനങ്ങൾക്കായി ഒരു തുകയും ചിലവഴിക്കാതിരുന്നതായും ഓഡിറ്റ് നിരീക്ഷിച്ചു. അങ്ങനെ നാല് കമ്പനികൾക്ക് 1.54 കോടി രൂപ വരെ സിഎസ്ആർ വിനിയോഗിക്കാത്ത/ കുറവ് പേയ്മെന്റ് ഉണ്ടായിരുന്നു, മുകളിൽ പറഞ്ഞ കമ്പനികളുടെ കുറവ് അവരുടെ സിഎസ്ആർ ബാധ്യതയുടെ 45 മുതൽ 100 ശതമാനം വരെയാണ്. സിഎസ്ആർ ഫണ്ടിന്റെ വിനിയോഗത്തിന്റെ വിശദാംശങ്ങൾ പട്ടിക 4.2-ൽ വിശദമാക്കിയിരിക്കുന്നു.

പട്ടിക 4.2: സിഎസ്ആർ ഫണ്ടിന്റെ വിനിയോഗത്തിന്റെ വിശദാംശങ്ങൾ

| ക്രമ നമ്പർ | കമ്പനികളുടെ പേര് | ചെലവഴിച്ച കാലയളവ് ⁴³ | സിഎസ്ആർ ബാധ്യത (₹ കോടിയിൽ) | യഥാർത്ഥത്തിൽ ചെലവഴിച്ചത് (₹ കോടിയിൽ) | കുറവ്/ (അധികം) (₹ കോടിയിൽ) | കുറവ്/ (അധികം) (ശതമാനത്തിൽ) |
|------------|---|---------------------------------|----------------------------|--------------------------------------|----------------------------|-----------------------------|
| 1 | ദി കേരള സ്റ്റേറ്റ് ബാങ്ക്വേർഡ് ക്ലാസ്സസ് ഡെവലപ്മെന്റ് കോർപ്പറേഷൻ ലിമിറ്റഡ് | 2020-21 | 0.37 | 0.37 | നിർദ്ദിഷ്ട തുക ചെലവഴിച്ചു | |
| 2 | ദി കേരള സ്റ്റേറ്റ് ഫിനാൻഷ്യൽ എൻ്റർപ്രൈസസ് ലിമിറ്റഡ് | 2021-22 | 1.47 | 1.47 | | |
| 3 | കേരള സ്റ്റേറ്റ് ബിവറേജസ് (മാനുഫാക്ചറിംഗ് ആൻഡ് മാർക്കറ്റിംഗ്) കോർപ്പറേഷൻ ലിമിറ്റഡ് | 2019-20 | 3.96 | 3.96 | | |

⁴² ദി കേരള സ്റ്റേറ്റ് ബാങ്ക്വേർഡ് ക്ലാസ്സസ് ഡെവലപ്മെന്റ് കോർപ്പറേഷൻ ലിമിറ്റഡ്, കേരള സ്റ്റേറ്റ് ബിവറേജസ് (മാനുഫാക്ചറിംഗ് ആൻഡ് മാർക്കറ്റിംഗ്) കോർപ്പറേഷൻ ലിമിറ്റഡ്, കേരള സ്റ്റേറ്റ് കൺസ്ട്രക്ഷൻ കോർപ്പറേഷൻ ലിമിറ്റഡ്, കേരള സ്റ്റേറ്റ് ഇലക്ട്രിസിറ്റി ബോർഡ് ലിമിറ്റഡ്, കേരള സ്റ്റേറ്റ് ഇൻഡസ്ട്രിയൽ ഡെവലപ്മെന്റ് കോർപ്പറേഷൻ ലിമിറ്റഡ്, മലബാർ സിമന്റ്സ് ലിമിറ്റഡ്, ദി ഫാർമസ്യൂട്ടിക്കൽ കോർപ്പറേഷൻ (ഇന്ത്യൻ മെഡിസിൻസ്) കേരള ലിമിറ്റഡ്, ദി ട്രാവൻകൂർ കൊച്ചിൻ കെമിക്കൽസ് ലിമിറ്റഡ്, ട്രാൻസ്ഫോർമേഴ്സ് ആൻഡ് ഇലക്ട്രിക്കൽസ് കേരള ലിമിറ്റഡ്.

⁴³ ചെലവഴിച്ച കാലയളവ് എന്നാൽ സിഎസ്ആർ പ്രവർത്തനങ്ങൾക്കായി തുക ചെലവഴിച്ച റിപ്പോർട്ടിംഗ് വർഷമാണ്. ഇത് ഏറ്റവും ഒടുവിൽ പൂർത്തീകരിച്ച കണക്കുകളുടെ വർഷമാണ്.

| ക്രമ നമ്പർ | കമ്പനികളുടെ പേര് | ചെലവഴിച്ച കാലയളവ് ⁴³ | സിഎസ്ആർ ബാധ്യത (₹ കോടിയിൽ) | യഥാർത്ഥത്തിൽ ചെലവഴിച്ചത് (₹ കോടിയിൽ) | കുറവ്/ (അധികം) (₹ കോടിയിൽ) | കുറവ്/ (അധികം) (ശതമാനത്തിൽ) |
|------------|---|---------------------------------|--|--------------------------------------|----------------------------|---|
| 4 | കേരള സ്റ്റേറ്റ് ഇലക്ട്രോണിക്സ് ഡെവലപ്മെന്റ് കോർപ്പറേഷൻ ലിമിറ്റഡ് | 2020-21 | 0.10 | 0.10 | | |
| 5 | ദി കേരള മിനറൽസ് ആൻഡ് മെറ്റൽസ് ലിമിറ്റഡ് | 2022-23 | 3.12 | 5.46 | (2.34) | നിർദ്ദിഷ്ട തുകയേക്കാൾ കൂടുതൽ ചെലവഴിച്ചു |
| 6 | ദി ട്രാവൻകൂർ കൊച്ചിൻ കെമിക്കൽസ് ലിമിറ്റഡ് | 2022-23 | 0.30 | 0.66 | (0.36) | |
| 7 | കേരള ഫീഡ്സ് ലിമിറ്റഡ് | 2021-22 | 0.11 | 0.18 | (0.07) | |
| 8 | ട്രാൻസ്ഫോർമേഴ്സ് ആൻഡ് ഇലക്ട്രിക്കൽസ് കേരള ലിമിറ്റഡ് | 2020-21 | 0.13 | 0 | 0.13 | 100 |
| 9 | കേരള സ്റ്റേറ്റ് കൺസ്ട്രക്ഷൻ കോർപ്പറേഷൻ ലിമിറ്റഡ് | 2018-19 | 0.44 | 0 | 0.44 | 100 |
| 10 | കേരള സ്റ്റേറ്റ് ഇൻഡസ്ട്രിയൽ ഡെവലപ്മെന്റ് കോർപ്പറേഷൻ ലിമിറ്റഡ് | 2022-23 | 0.82 | 0.16 | 0.66 | 80 |
| 11 | ദി ഫാർമസ്യൂട്ടിക്കൽ കോർപ്പറേഷൻ (ഇന്ത്യൻ മെഡിസിൻസ്) കേരള ലിമിറ്റഡ് | 2018-19 | 0.56 | 0.25 | 0.31 | 45 |
| 12 | ദി കേരള സ്റ്റേറ്റ് സിവിൽ സപ്ലൈസ് കോർപ്പറേഷൻ ലിമിറ്റഡ് | 2016-17 | ശരാശരി ലാഭം നെഗറ്റീവ് ആയതിനാൽ സിഎസ്ആർ പ്രവർത്തനങ്ങൾക്കായി ചെലവഴിക്കൽ നിർബന്ധമല്ല | | | |
| 13 | മലബാർ സിമന്റ്സ് ലിമിറ്റഡ് | 2021-22 | | | | |
| 14 | കേരള സ്റ്റേറ്റ് ഇലക്ട്രിസിറ്റി ബോർഡ് ലിമിറ്റഡ് | 2021-22 | | | | |

ദി ഫാർമസ്യൂട്ടിക്കൽ കോർപ്പറേഷൻ (ഇന്ത്യൻ മെഡിസിൻസ്) കേരള ലിമിറ്റഡ് സിഎസ്ആർ തുക പൂർണ്ണമായി ചെലവഴിച്ചില്ല, കാരണം ലഭ്യമായ സിഎസ്ആർ ഫണ്ടുകൾക്കുള്ളിൽ അനുയോജ്യമായ പ്രോജക്റ്റുകൾ കണ്ടെത്താനാകാത്തതിനാൽ, 2013 കമ്പനി നിയമം, വകുപ്പ് 135 (6) പ്രകാരം ചെലവഴിക്കാത്ത സിഎസ്ആർ തുക പ്രത്യേക അക്കൗണ്ടിലേക്ക് ട്രാൻസ്ഫർ ചെയ്തുവെന്നും മറുപടി നൽകി. ട്രാൻസ്ഫോർമേഴ്സ് ആൻഡ് ഇലക്ട്രിക്കൽസ് കേരള ലിമിറ്റഡ് സിഎസ്ആർ പ്രവർത്തനങ്ങൾക്കായി ഒരു പ്രോവിഷൻ ഉണ്ടാക്കി, അവലോകന കാലയളവിൽ ഓഡിറ്റ് ചെയ്ത കണക്കുകൾ ലഭ്യമല്ലാത്തതിനാൽ കമ്പനിക്ക് സിഎസ്ആർ ചെലവുകൾ കണ്ടെത്താനായില്ല. സിഎസ്ആറിനായി യുക്തമായ പദ്ധതികൾ കണ്ടെത്തിയിട്ടില്ലെന്ന് കേരള സ്റ്റേറ്റ് കൺസ്ട്രക്ഷൻ കോർപ്പറേഷൻ ലിമിറ്റഡ് വ്യക്തമാക്കി.

4.5.2.2 ക്യാരി ഫോർവേഡ് ചെയ്യപ്പെട്ട തുകയുടെ വിനിയോഗം

സിഎസ്ആർ ചട്ടങ്ങൾ 2014, ചട്ടം 7(3) പറയുന്നത്, വകുപ്പ് 135-ലെ ഉപവകുപ്പ് (5) പ്രകാരം നൽകിയിരിക്കുന്ന ആവശ്യകതയിൽ കവിഞ്ഞ തുക ഒരു കമ്പനി ചിലവഴിക്കുകയാണെങ്കിൽ, അത്തരം അധിക തുക വകുപ്പ് 135-ന്റെ വകുപ്പ് (5) കീഴിൽ ചെലവഴിക്കേണ്ടതിന്റെ ആവശ്യകതയ്ക്ക് വേണ്ടി അടുത്ത മൂന്ന് സാമ്പത്തിക വർഷം വരെ സെറ്റ് ഓഫ് ചെയ്യാം എന്നാണ്.

കേരള സ്റ്റേറ്റ് ഇൻഡസ്ട്രിയൽ ഡെവലപ്മെന്റ് കോർപ്പറേഷൻ ലിമിറ്റഡിന് 2021-22 സാമ്പത്തിക വർഷം മുതൽ ക്യാരി ഫോർവേഡ് ചെയ്യപ്പെട്ട തുക 0.18 കോടി രൂപയായിരുന്നു. ഈ തുകയൊന്നും റിപ്പോർട്ടിംഗ് വർഷം (2022-23) ചെലവഴിച്ചില്ല.

4.5.2.3 ഏറ്റവും കൂടുതൽ ചെലവഴിച്ചവർ

14 കമ്പനികളിൽ ഒമ്പത് കമ്പനികൾ 2018-19 മുതൽ 2022-23 വരെയുള്ള കാലയളവിൽ 12.61 കോടി രൂപ സിഎസ്ആർ ചെലവ് നടത്തി. ദി കേരള മിനറൽസ് ആൻഡ് മെറ്റൽസ് ലിമിറ്റഡ്, കേരള സ്റ്റേറ്റ് ബിവറേജസ് (മാനുഫാക്ചറിംഗ് ആൻഡ് മാർക്കറ്റിംഗ്) കോർപ്പറേഷൻ ലിമിറ്റഡ്, ദി കേരള സ്റ്റേറ്റ് ഫിനാൻഷ്യൽ എൻ്റർപ്രൈസസ് ലിമിറ്റഡ് എന്നിവ യഥാക്രമം 5.46 കോടി രൂപ, 3.96 കോടി രൂപ, 1.47 കോടി രൂപ എന്നിങ്ങനെയാണ് ഏറ്റവും കൂടുതൽ ചെലവഴിച്ചത്.

4.5.2.4 സിഎസ്ആർ ചെലവുകളുടെ പരിധി

ഒമ്പത് പൊതുമേഖലാ സ്ഥാപനങ്ങൾ ചെലവഴിച്ച തുക 0.10 കോടി രൂപ മുതൽ 5.46 കോടി രൂപ വരെയാണ്. ദി കേരള മിനറൽസ് ആൻഡ് മെറ്റൽസ് ലിമിറ്റഡ്, കേരള സ്റ്റേറ്റ് ബിവറേജസ് (മാനുഫാക്ചറിംഗ് ആൻഡ് മാർക്കറ്റിംഗ്) കോർപ്പറേഷൻ ലിമിറ്റഡ്, ദി കേരള സ്റ്റേറ്റ് ഫിനാൻഷ്യൽ എൻ്റർപ്രൈസസ് ലിമിറ്റഡ് എന്നീ മൂന്ന് കമ്പനികൾ മാത്രമാണ് അവരുടെ റിപ്പോർട്ടിംഗ് വർഷങ്ങളിൽ സിഎസ്ആർ ഫണ്ടിൽ നിന്ന് ഒരു കോടി രൂപയിലധികം ചെലവഴിച്ചത്.

4.5.2.5 മേഖല തിരിച്ചുള്ള സിഎസ്ആർ ചെലവ്

നാല് മേഖലകളിലായി 14 കമ്പനികളെയാണ് ഓഡിറ്റ് ഉൾപ്പെടുത്തിയത്. സിഎസ്ആർ പ്രവർത്തനങ്ങൾക്കായി ഏറ്റവും കൂടുതൽ ചെലവഴിച്ചത് നിർമ്മാണ മേഖലയാണ് (അഞ്ച് കമ്പനികൾ⁴⁴, 10.43 കോടി രൂപ), സാമ്പത്തിക മേഖല (രണ്ട് കമ്പനികൾ⁴⁵, 1.63 കോടി രൂപ), തുടർന്ന് സാമൂഹിക മേഖല (ഒരു കമ്പനി⁴⁶, 0.37 കോടി രൂപ), കാർഷിക മേഖല (ഒരു കമ്പനി⁴⁷ 0.18 കോടി രൂപ).

4.5.2.6 സിഎസ്ആർ പദ്ധതിയിൽ നിന്നുള്ള മിച്ചം

സിഎസ്ആർ ചട്ടങ്ങൾ 2014, ചട്ടം 7.2 അനുസരിച്ച്, സിഎസ്ആർ പദ്ധതികളിൽ നിന്ന് ഉണ്ടാകുന്ന ഏതൊരു മിച്ചവും ഒരു കമ്പനിയുടെ ബിസിനസ്സ് ലാഭത്തിന്റെ ഭാഗമാകില്ല. പൊതുമേഖലാ സ്ഥാപനങ്ങളൊന്നും തന്നെ സിഎസ്ആർ പദ്ധതിയിൽ നിന്നുള്ള മിച്ചം തങ്ങളുടെ ബിസിനസ്സ് ലാഭമായി കണക്കാക്കിയിരുന്നില്ല. 14 കമ്പനികളിലൊന്നും സിഎസ്ആർ പദ്ധതിയിൽ നിന്നുള്ള മിച്ചം തങ്ങളുടെ ബിസിനസ്സ് ലാഭമായി കണക്കാക്കിയിരുന്നില്ല.

4.5.3 പദ്ധതി നടപ്പാക്കൽ

4.5.3.1 സിഎസ്ആർ പ്രവർത്തനങ്ങൾ നടപ്പിലാക്കുന്ന രീതി

സിഎസ്ആർ ചട്ടങ്ങൾ 2014, ചട്ടം 4 അനുസരിച്ച്, സിഎസ്ആർ പ്രവർത്തനങ്ങൾ കമ്പനി തന്നെയോ അല്ലെങ്കിൽ 1961-ലെ ആദായനികുതി നിയമത്തിലെ വകുപ്പ് 12 എ, 80 ജി എന്നിവ പ്രകാരം രജിസ്റ്റർ ചെയ്ത പബ്ലിക് ട്രസ്റ്റ്/സൊസൈറ്റി, നിയമത്തിന്റെ വകുപ്പ് 8 പ്രകാരം രജിസ്റ്റർ ചെയ്ത ഒരു കമ്പനി, പാർലമെന്റിന്റെയോ സംസ്ഥാന നിയമസഭയുടെയോ നിയമപ്രകാരം സ്ഥാപിതമായ ഒരു സ്ഥാപനം എന്നിവയിൽ ഏതെങ്കിലും മുഖേനയോ, സിഎസ്ആർ കമ്മിറ്റി അംഗീകരിച്ച പ്രകാരം സിഎസ്ആർ പ്രവർത്തനങ്ങൾ ഏറ്റെടുക്കുന്നുവെന്ന് ബോർഡ് ഉറപ്പാക്കണം.

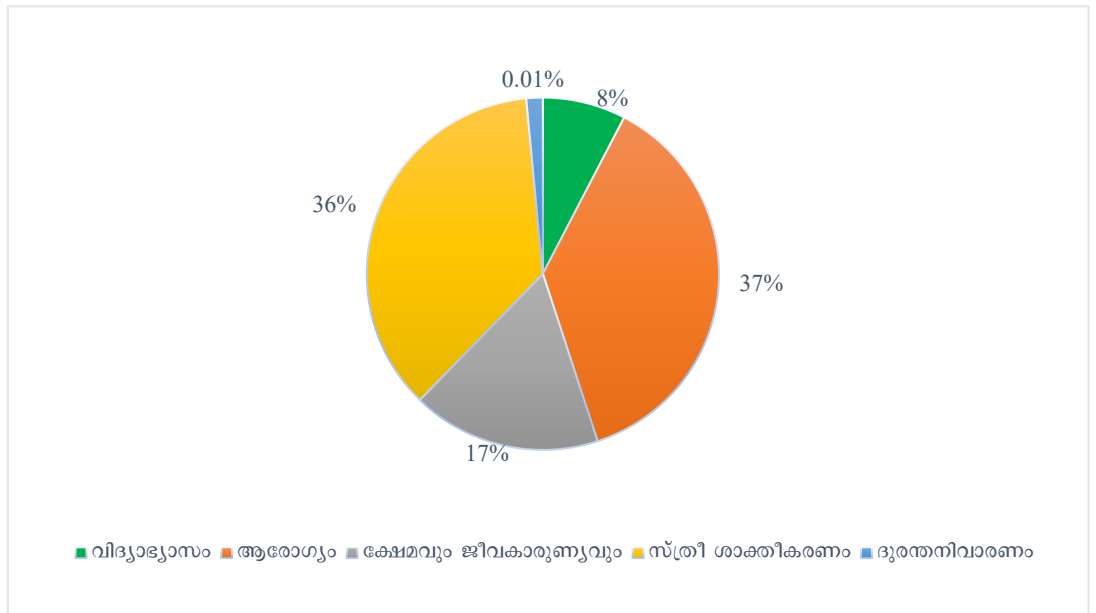
സിഎസ്ആർ പ്രവർത്തനങ്ങൾക്കായി ചെലവഴിച്ച ഒമ്പത് കമ്പനികളും സിഎസ്ആർ ഫണ്ട് സർക്കാർ ഏജൻസികൾ, എൻജിനീയറിംഗ്/സൊസൈറ്റികൾ വഴി ചെലവഴിക്കുകയും സിഎസ്ആർ പ്രവർത്തനങ്ങൾ നടപ്പിലാക്കുന്നതിനായി ബന്ധപ്പെട്ട ഡയറക്ടറേറ്റിന്/ തിരഞ്ഞെടുത്ത ഏജൻസികൾക്ക് ഫണ്ട് കൈമാറുകയും ചെയ്തു.

⁴⁴ ദി കേരള മിനറൽസ് ആൻഡ് മെറ്റൽസ് ലിമിറ്റഡ്, കേരള സ്റ്റേറ്റ് ബിവറേജസ് (മാനുഫാക്ചറിംഗ് ആൻഡ് മാർക്കറ്റിംഗ്) കോർപ്പറേഷൻ ലിമിറ്റഡ്, കേരള സ്റ്റേറ്റ് ഇലക്ട്രോണിക്സ് ഡെവലപ്മെന്റ് കോർപ്പറേഷൻ ലിമിറ്റഡ്, ദി ഫാർമസ്യൂട്ടിക്കൽ കോർപ്പറേഷൻ (ഇന്ത്യൻ മെഡിസിൻസ്) കേരള ലിമിറ്റഡ്, ദി ട്രാവൻകൂർ കൊച്ചിൻ കെമിക്കൽസ് ലിമിറ്റഡ്.
⁴⁵ ദി കേരള സ്റ്റേറ്റ് ഫിനാൻഷ്യൽ എൻ്റർപ്രൈസസ് ലിമിറ്റഡ്, കേരള സ്റ്റേറ്റ് ഇൻഡസ്ട്രിയൽ ഡെവലപ്മെന്റ് കോർപ്പറേഷൻ ലിമിറ്റഡ്.
⁴⁶ ദി കേരള സ്റ്റേറ്റ് ബാങ്ക്വേർഡ് ക്ലാസ്സ് ഡെവലപ്മെന്റ് കോർപ്പറേഷൻ ലിമിറ്റഡ്.
⁴⁷ കേരള ഫീഡ്സ് ലിമിറ്റഡ്.

4.5.3.2 ശ്രദ്ധ കേന്ദ്രീകരിക്കേണ്ട മേഖലകൾ

ചാർട്ട് 4.3-ൽ കാണിച്ചിരിക്കുന്നതുപോലെ ആരോഗ്യം, സ്ത്രീ ശാക്തീകരണ പ്രവർത്തനങ്ങൾക്ക് (യഥാക്രമം 37, 36 ശതമാനവും) ക്ഷേമ, ജീവകാരുണ്യ പ്രവർത്തനങ്ങൾക്ക് (17 ശതമാനവും) സിഎസ്ആർ ഫണ്ടുകളുടെ വിനിയോഗിച്ചതായി ഓഡിറ്റ് സമാഹരിച്ച ഡാറ്റ കാണിക്കുന്നു. എന്നിരുന്നാലും, കമ്പനികളൊന്നും, ഓരോ ഫോക്കസ് ഏരിയയിലും സിഎസ്ആർ ചെലവുകളുടെ സബ് തീം തിരിച്ചുള്ള വിഭജനം ലഭ്യമാക്കിയിട്ടില്ല. കൊവിഡ് 19 അനുബന്ധ ചെലവുകൾക്കായി ദി കേരള മിനറൽസ് ആൻഡ് മെറ്റൽസ് ലിമിറ്റഡ് ചെലവഴിച്ച 3.16 കോടി രൂപയാണ് ശ്രദ്ധേയമായ പദ്ധതി.

ചാർട്ട് 4.3 : സിഎസ്ആറിൽ ശ്രദ്ധ കേന്ദ്രീകരിക്കേണ്ട മേഖലകൾ



4.5.4 നിരീക്ഷണ ചട്ടക്കൂട്

2014-ലെ സിഎസ്ആർ ചട്ടങ്ങളിലെ ചട്ടം 5 (2)(ഡി) പ്രകാരം, പദ്ധതികൾക്കോ പ്രോഗ്രാമുകൾക്കോ വേണ്ടിയുള്ള ഒരു നിരീക്ഷണ, റിപ്പോർട്ടിംഗ് സംവിധാനം സിഎസ്ആർ കമ്മിറ്റി രൂപീകരിക്കുകയും ബോർഡിന് ശുപാർശ ചെയ്യുകയും ചെയ്യും. ദി ട്രാവൻകൂർ കൊച്ചിൻ കെമിക്കൽസ് ലിമിറ്റഡ് ഒഴികെ മറ്റെല്ലാ 13 കമ്പനികളും അവരുടെ സിഎസ്ആർ നയത്തിൽ നിരീക്ഷണ സംവിധാനം വ്യക്തമാക്കിയിട്ടുണ്ടെന്ന് ഓഡിറ്റ് നിരീക്ഷിച്ചു.

4.5.5 റിപ്പോർട്ടിംഗും വെളിപ്പെടുത്തലും

നിയമത്തിന്റെ വകുപ്പുകൾ 134 (3) (ഒ) -നൊപ്പം വായിക്കുമ്പോൾ വകുപ്പ് 135 (2) പ്രകാരം, ഒരു വർഷത്തിൽ ഏറ്റെടുത്ത സിഎസ്ആർ സംരംഭങ്ങളിൽ കമ്പനി വികസിപ്പിച്ചതും നടപ്പിലാക്കിയതുമായ നയത്തെക്കുറിച്ചുള്ള വിശദാംശങ്ങൾ കമ്പനിയുടെ റിപ്പോർട്ടിൽ ഉൾപ്പെടുത്തേണ്ടതും ഡയറക്ടർ ബോർഡ് പൊതുയോഗത്തിൽ അവതരിപ്പിക്കേണ്ടതുമാകുന്നു. 2014-ലെ സിഎസ്ആർ ചട്ടങ്ങളിലെ ചട്ടം 9 അനുസരിച്ച്, ഡയറക്ടർ ബോർഡ്, സിഎസ്ആർ കമ്മിറ്റിയുടെ ഘടന, സിഎസ്ആർ നയം, ബോർഡ് അംഗീകരിച്ച പദ്ധതികൾ എന്നിവ പൊതുവായി മനസ്സിലാക്കാവുന്നതായി അവരുടെ വെബ്സൈറ്റിൽ നിർബന്ധമായും വെളിപ്പെടുത്തണം.

അവലോകനത്തിലിരിക്കുന്ന 14 കമ്പനികളിൽ, കേരള സ്റ്റേറ്റ് ബിവറേജസ് (മാനുഫാക്ചറിംഗ് ആൻഡ് മാർക്കറ്റിംഗ്) കോർപ്പറേഷൻ ലിമിറ്റഡും കേരള സ്റ്റേറ്റ് ഇലക്ട്രിസിറ്റി ബോർഡ് ലിമിറ്റഡും അവരുടെ റിപ്പോർട്ടിംഗ് കാലയളവിൽ സിഎസ്ആർ പ്രവർത്തനങ്ങളെക്കുറിച്ച് വാർഷിക റിപ്പോർട്ട് തയ്യാറാക്കിയിട്ടില്ലെന്ന് ഓഡിറ്റ് നിരീക്ഷിച്ചു.

4.6 ഉപസംഹാരം

സിഎസ്ആർ ബാധ്യതകൾക്കായി നാല് കമ്പനികൾ 1.54 കോടി രൂപ ചെലവഴിക്കാതിരിക്കുകയോ/ കുറവ് ചെലവഴിക്കുകയോ ചെയ്യുന്നതിനാൽ സിഎസ്ആറിലെ നിയമപരമായ വ്യവസ്ഥകൾ പാലിക്കാത്തതുമായി ബന്ധപ്പെട്ട പ്രശ്നങ്ങൾ നിരീക്ഷിക്കപ്പെട്ടു. കൂടാതെ, ഒമ്പത് കമ്പനികൾക്ക് വാർഷിക സിഎസ്ആർ പ്ലാൻ ഇല്ലായിരുന്നു, രണ്ട് കമ്പനികൾ സിഎസ്ആർ പ്രവർത്തനങ്ങളെക്കുറിച്ച് നിർബന്ധിത വാർഷിക റിപ്പോർട്ട് തയ്യാറാക്കിയില്ല, ഇത് റിപ്പോർട്ടിംഗിലെ പ്രശ്നങ്ങൾ സൂചിപ്പിക്കുന്നു. എന്നിരുന്നാലും, ഓഡിറ്റ് ചെയ്ത 14 കമ്പനികളും അതത് ബോർഡുകൾ അംഗീകരിച്ച സിഎസ്ആർ നയങ്ങൾ രൂപപ്പെടുത്തിയിട്ടുണ്ട്, കൂടാതെ ഭൂരിപക്ഷവും അവരുടെ സിഎസ്ആർ പ്രവർത്തനങ്ങൾക്കായി ഫലപ്രദമായ നിരീക്ഷണ സംവിധാനങ്ങൾ സ്ഥാപിച്ചു.

4.7 ശുപാർശകൾ

1. മുൻകാലങ്ങളിൽ ഡിപ്പാർട്ട്മെന്റ് ഓഫ് പബ്ലിക് എന്റർപ്രൈസസ് (ഡിപിഇ) കൈകാര്യം ചെയ്യുന്ന എല്ലാ കാര്യങ്ങളും ഇപ്പോൾ കൈകാര്യം ചെയ്യുന്ന ധനകാര്യ വകുപ്പ്, നിയമത്തിന്റെ ചട്ടങ്ങൾ ബാധകമായ വ്യവസ്ഥകൾ കണക്കിലെടുത്ത് കോർപ്പറേറ്റ് സാമൂഹിക പ്രതിബദ്ധത സംബന്ധിച്ച മാർഗ്ഗനിർദ്ദേശങ്ങൾ തയ്യാറാക്കുകയും പുറപ്പെടുവിക്കുകയും വേണം.
2. ധനകാര്യ വകുപ്പ്, അതത് അഡ്മിനിസ്ട്രേറ്റീവ് മന്ത്രാലയങ്ങൾ/ വകുപ്പുകളുമായി ഏകോപിപ്പിച്ച്, എല്ലാ സംസ്ഥാന പൊതുമേഖലാ സംരംഭങ്ങളും കോർപ്പറേറ്റ് സാമൂഹിക പ്രതിബദ്ധത സംബന്ധിച്ച ബാധകമായ വ്യവസ്ഥകളും നിയമങ്ങളും നിയന്ത്രണങ്ങളും പാലിക്കുന്നുണ്ടെന്ന് ഉറപ്പാക്കണം.
3. എല്ലാ എസ്പിഎസ്കളും ഇനിപ്പറയുന്നതുമായി പ്രത്യേകമായി ബന്ധപ്പെട്ടവ പാലിക്കൽ ഉറപ്പാക്കണം:
 - സിഎസ്ആർ കമ്മിറ്റിയുടെ ഘടനയും കമ്മിറ്റി / ബോർഡ് മുഖേനയുള്ള സിഎസ്ആർ നയങ്ങളുടെ ആനുകാലിക അപ്ഡേറ്റും,
 - സിഎസ്ആർ പ്ലാനുകളുടെ/ ബജറ്റിന്റെ ആവശ്യകത മുൻകൂറായി വിലയിരുത്തുകയും സമയബന്ധിതമായി അംഗീകരിക്കുകയും ചെയ്യുക,
 - സിഎസ്ആർ ഫണ്ടുകളുടെ ശരിയായ അലോക്കേഷനും ഫലപ്രദമായ വിനിയോഗവും അതുപോലെ തന്നെ ചിലവഴിക്കാത്ത തുക നിർദ്ദിഷ്ട ഫണ്ടുകളിലേക്ക് മാറ്റുന്നത് ഉറപ്പാക്കുക,
 - ഫലപ്രദമായ നിരീക്ഷണ സംവിധാനം സ്ഥാപിക്കുകയും പ്രവർത്തനങ്ങൾ പൂർത്തിയാക്കിയ ഉടൻ തന്നെ യൂട്ടിലൈസേഷൻ സർട്ടിഫിക്കറ്റുകളുടെ സമർപ്പണം ഉറപ്പാക്കുക,
 - ഡയറക്ടർമാരുടെ റിപ്പോർട്ടിലും ഔദ്യോഗിക വെബ്സൈറ്റിലും റിപ്പോർട്ടിംഗ് വെളിപ്പെടുത്തലുകളുടെ ശരിയായ അനുവർത്തനം ഉറപ്പാക്കുക.

അദ്ധ്യായം V

**അനുവർത്തന ഓഡിറ്റ്
ചെൻഡികകൾ**

അദ്ധ്യായം V

അനുവർത്തനഓഡിറ്റ് ചെക്ക്ഡിക്ടുകൾ

വ്യവസായ വാണിജ്യ വകുപ്പ്

കേരള മിനറൽസ് ആൻഡ് മെറ്റൽസ് ലിമിറ്റഡ്

5.1 കേരള മിനറൽസ് ആൻഡ് മെറ്റൽസ് ലിമിറ്റഡിൽ സാധനങ്ങൾ വാങ്ങുന്നതിനുള്ള ടെൻഡറിംഗ് പ്രക്രിയ

5.1.1 ആമുഖം

കേരള മിനറൽസ് ആൻഡ് മെറ്റൽസ് ലിമിറ്റഡ് (കമ്പനി) കേരള സർക്കാരിന്റെ പൂർണ്ണ ഉടമസ്ഥതയിലുള്ള കമ്പനിയായി 1956-ലെ പഴയ കമ്പനി നിയമപ്രകാരം (1972 ഫെബ്രുവരി) ആരംഭിച്ചു, ഇത് വ്യവസായ വാണിജ്യ വകുപ്പിന്റെ ഭരണ നിയന്ത്രണത്തിലാണ് പ്രവർത്തിക്കുന്നത്. ഇത് ധാതുക്കളുടെയും ലോഹങ്ങളുടെയും ഖനനത്തിലും സംസ്കരണത്തിലും ഏർപ്പെട്ടിരിക്കുന്നു.

കമ്പനിക്ക് മൂന്ന് ഉൽപ്പാദന യൂണിറ്റുകളുണ്ട്, അതായത്: ധാതു സമ്പുഷ്ടമായ കറുത്ത ബീച്ച് മണലിൽ നിന്ന് മൊണോസൈറ്റ്, ഇൽമനൈറ്റ് തുടങ്ങിയ മേജർ ധാതുക്കളെ വേർതിരിക്കുന്ന മിനറൽ സെപ്പറേഷൻ (എംഎസ്) യൂണിറ്റ് (76,000 എംടി സ്മാപിത ശേഷി); അസംസ്കൃത ഇൽമനൈറ്റ് സംസ്കരിച്ച് ക്ലോറൈഡ്-റൂട്ട്⁴⁸ സാങ്കേതികവിദ്യയിലൂടെ റൂട്ടൈൽ ഗ്രേഡ് ടൈറ്റാനിയം ഡയോക്സൈഡ് ഉൽപ്പാദിപ്പിക്കുന്ന ടൈറ്റാനിയം ഡയോക്സൈഡ് പിഗ്മെന്റ് (ടിപി) യൂണിറ്റ് (40,000 എംടി സ്മാപിതമായ ശേഷി); ടൈറ്റാനിയം ട്രൈക്ലോറൈഡിൽ നിന്ന് (ടിക്കിൾ) ടൈറ്റാനിയം സ്പോഞ്ച് ഉൽപ്പാദിപ്പിക്കുന്ന, കമ്പനിയും വിക്രം സാരാഭായ് സ്പേസ് സെന്ററും (വിഎസ്എസ്സി) ഡിഫൻസ് മെറ്റലർജിക്കൽ റിസർച്ച് ലബോറട്ടറിയും തമ്മിലുള്ള ഒരു സംയുക്ത സംരംഭമായ (ജെവി) ടൈറ്റാനിയം സ്പോഞ്ച് (ടിഎസ്പി) യൂണിറ്റ് (500 എംടി സ്മാപിത ശേഷി).

മുകളിൽ പറഞ്ഞിരിക്കുന്ന ഓരോ യൂണിറ്റിലും നിർമ്മിക്കുന്ന ഉൽപ്പന്നങ്ങൾ, അവയുടെ ഉപയോഗങ്ങൾ, പ്രധാന ഉപഭോക്താക്കൾ, ഉൽപ്പാദനത്തിന് ഉപയോഗിക്കുന്ന അസംസ്കൃത വസ്തുക്കൾ, സംഭരണത്തിന്റെ ഉറവിടങ്ങൾ എന്നിവയെക്കുറിച്ചുള്ള കൂടുതൽ വിശദാംശങ്ങൾ **അനുബന്ധം 23-ൽ** പട്ടികപ്പെടുത്തിയിട്ടുണ്ട്.

5.1.2 സംഘടനാ സജ്ജീകരണം

കമ്പനിയുടെ മാനേജ്മെന്റ് എട്ട് ഡയറക്ടർമാർ (2023 മാർച്ച് വരെ) അടങ്ങുന്ന ഡയറക്ടർ ബോർഡിൽ നിക്ഷിപ്തമാണ്. ദൈനംദിന കാര്യങ്ങളുടെ മേൽനോട്ടം മാനേജിംഗ് ഡയറക്ടർ (എംഡി), മൂന്ന് യൂണിറ്റ് മേധാവികൾ, 14 ഡിപ്പാർട്ട്മെന്റ് മേധാവികൾ (ഡെപ്യൂട്ടി ജനറൽ മാനേജർമാർ), ഏഴ് അസിസ്റ്റന്റ് ജനറൽ മാനേജർമാർ എന്നിവരുടെ സഹായത്തോടെയാണ് നിർവ്വഹിക്കുന്നത്.

⁴⁸ അസംസ്കൃത ഇൽമനൈറ്റ്, 90-92 ശതമാനം ടൈറ്റാനിയം ഡയോക്സൈഡായി റിഡക്ഷൻ ചെയ്യുക, ലീച്ച് ചെയ്യുക, ഇൽമനൈറ്റ് ബെനിഫിഷിയേഷൻ ചെയ്യുക, സ്പെൻർ ചെയ്ത ആസിഡിന്റെ റീജനറേഷൻ, ബെനിഫിഷിയേഷൻ ചെയ്ത ഇൽമനൈറ്റിനെ ടൈറ്റാനിയം ഡയോക്സൈഡ് പിഗ്മെന്റായി കൺവെർഷൻ ചെയ്യുക. നിർമ്മാണ പ്രക്രിയയിൽ കുറഞ്ഞ മാലിന്യം ഉൽപ്പാദിപ്പിക്കുന്നതിനാൽ ബദൽ സൾഫേറ്റ്-റൂട്ട് സാങ്കേതികവിദ്യയേക്കാൾ മികച്ചതായി ഇത് കണക്കാക്കപ്പെടുന്നു.

5.1.3 സാമ്പത്തിക പ്രകടനം

2020-23-ലെ കമ്പനിയുടെ സാമ്പത്തിക പ്രകടനം **അനുബന്ധം 24-ൽ** നൽകിയിരിക്കുന്നു. 2020-21 മുതൽ 2022-23 വരെയുള്ള മൂന്ന് വർഷത്തെ കാലയളവിൽ അസംസ്കൃത വസ്തുക്കൾ, വൈദ്യുതി, ഇന്ധനം, സ്റ്റോറുകൾ, സ്പെയറുകൾ എന്നിവയുടെ സംഭരണത്തിനായി മൊത്തം 1,704.46 കോടി രൂപയുടെ ചെലവ് ഉണ്ടായി. ഇത് മൊത്തം ചെലവായ 2,334.12 കോടി രൂപയുടെ 73.02 ശതമാനമാണ്. 2022-23 വർഷത്തെ സംഭരണച്ചെലവ് (657.94 കോടി രൂപ) 2020-21 വർഷത്തേക്കാൾ (457.66 കോടി രൂപ) 43.76 ശതമാനം വർദ്ധനവ് കാണിക്കുകയും അതുവഴി കമ്പനിയുടെ ലാഭക്ഷമതയെ നേരിട്ട് ബാധിക്കുകയും ചെയ്തു.

5.1.4 ഓഡിറ്റ് ലക്ഷ്യങ്ങൾ

അനുവർത്തനഓഡിറ്റിന്റെ ലക്ഷ്യങ്ങൾ ഇനിപ്പറയുന്നവ ഉണ്ടോ എന്ന് കണ്ടെത്തുക എന്നതായിരുന്നു:

- i. നിർദ്ദിഷ്ട നയം, നിയമങ്ങൾ, ചട്ടങ്ങൾ, ടെൻഡർ ചെയ്യൽ, ബില്ലുകൾ വിലയിരുത്തൽ, സാധനങ്ങൾ വാങ്ങൽ എന്നിവയ്ക്കുള്ള മാർഗ്ഗനിർദ്ദേശങ്ങൾ കൃത്യമായി പാലിച്ചു; ഒപ്പം
- ii. സംഭരണ പ്രക്രിയ ന്യായവും പക്ഷപാതരഹിതവും സുതാര്യവുമായിരുന്നു.

5.1.5 ഓഡിറ്റിന്റെ വ്യാപ്തി

2020-21 മുതൽ 2022-23 വരെയുള്ള കാലയളവിൽ ക്യാപിറ്റൽ റവന്യൂ ഇനങ്ങളുടെ ടെൻഡറിംഗ്, ബില്ല് മുല്യനിർണ്ണയം, പർച്ചേസ്/ സപ്ലൈ ഓർഡറുകൾ എന്നിവ അനുവർത്തനഓഡിറ്റ് അവലോകനം ചെയ്തു.

2020-23 കാലയളവിൽ ഇഷ്യൂ ചെയ്ത 14,717 പർച്ചേസ് ഓർഡറുകളിൽ⁴⁹ 170 പർച്ചേസ് ഓർഡറുകളുടെ⁵⁰ സാമ്പിൾ പട്ടിക 5.1-ൽ സൂചിപ്പിച്ചിരിക്കുന്നതുപോലെ വിശദമായ സൂക്ഷ്മപരിശോധനയ്ക്കായി ഐഡിയ സോഫ്റ്റ്‌വെയറിൽ സ്ക്രാനിംഗ് റാൻഡം സാംപ്ലിംഗ് രീതി ഉപയോഗിച്ച് തിരഞ്ഞെടുത്തു.

പട്ടിക 5.1 : ഓഡിറ്റിന് വേണ്ടിയുള്ള പർച്ചേസ് ഓർഡറുകളുടെ സാമ്പിൾ

(മൂല്യം കോടി രൂപയിൽ)

| വിശദാംശങ്ങൾ | മൊത്തം പർച്ചേസ് ഓർഡറുകളുടെ എണ്ണം | | പർച്ചേസ് ഓർഡറുകളുടെ സാമ്പിൾ | |
|---|----------------------------------|-----------------|-----------------------------|-----------------|
| | എണ്ണം | മൂല്യം | എണ്ണം | മൂല്യം |
| പർച്ചേസ് ഓർഡറുകളുടെ മൂല്യം അഞ്ച് കോടി രൂപയിലധികം | 50 | 1201.57 | 50 | 1,201.57 |
| പർച്ചേസ് ഓർഡറുകളുടെ മൂല്യം ഒരു കോടി രൂപക്കും അഞ്ച് കോടി രൂപക്കും ഇടയിലാണ് | 119 | 282.69 | 24 | 52.09 |
| പർച്ചേസ് ഓർഡറുകളുടെ മൂല്യം 25 ലക്ഷം രൂപമുതൽ ഒരു കോടി രൂപ വരെ | 241 | 106.80 | 24 | 10.36 |
| പർച്ചേസ് ഓർഡറുകളുടെ മൂല്യം 25 ലക്ഷം രൂപയിൽ താഴെ | 14,307 | 196.98 | 72 | 1.27 |
| ആകെ | 14,717 | 1,788.04 | 170 | 1,265.29 |
| സാമ്പിളിന്റെ ശതമാനം | | | 1.16 | 70.76 |

⁴⁹ അസംസ്കൃത വസ്തുക്കൾ, രാസവസ്തുക്കൾ, പാക്കിംഗ് സാമഗ്രികൾ, സ്റ്റോറുകൾ, സ്പെയറുകൾ (റവന്യൂ ഇനങ്ങളായി തരംതിരിച്ചിരിക്കുന്നത്) എന്നിവയുടെ സംഭരണത്തിനായി പർച്ചേസ് ഓർഡറുകൾ പുറപ്പെടുവിക്കുന്നു.

⁵⁰ 2020-21-ലെ 47 കരാറുകൾ (241.75 കോടി രൂപ); 2021-22-ലെ 68 കരാറുകൾ (529.05 കോടി രൂപ) 2022-23-ലെ 55 കരാറുകൾ (494.49 കോടി രൂപ).

കൂടാതെ, ക്യാപിറ്റൽ ഇനങ്ങളുടെ സംഭരണത്തിനായി 2020-23 കാലയളവിൽ പുറപ്പെടുവിച്ച 85.40 കോടി രൂപ (64.55 കോടി രൂപയുടെ ഇറക്കുമതി ഉൾപ്പെടെ) മൂല്യമുള്ള 14 സപ്ലൈ ഓർഡറുകളും⁵¹ അവലോകനം ചെയ്തു.

5.1.6 ഓഡിറ്റ് മാനദണ്ഡം

ഓഡിറ്റ് കണ്ടെത്തലുകൾ ഇതിനെതിരെ മാനദണ്ഡമാക്കിയിരിക്കുന്നു:

- i. കേരള സർക്കാർ പുറത്തിറക്കിയ സ്റ്റോർസ് പർച്ചേസ് മാനുവൽ.
- ii. സെൻട്രൽ വിജിലൻസ് കമ്മീഷന്റെ (സിവിസി) മാർഗ്ഗനിർദ്ദേശങ്ങൾ/നിർദ്ദേശങ്ങൾ.
- iii. കമ്പനി തയ്യാറാക്കിയ പുതിയ സംഭരണനടപടിക്രമം; ഒപ്പം
- iv. കേരളസർക്കാർ കാലാകാലങ്ങളിൽ പുറപ്പെടുവിച്ച ഉത്തരവുകൾ/മാർഗ്ഗനിർദ്ദേശങ്ങളും പൊതുമേഖലാ സ്ഥാപനങ്ങൾക്കുള്ള കമ്മിറ്റിയുടെ ശുപാർശകളും.

5.1.7 ഓഡിറ്റിന്റെ രീതി

രേഖകളുടെ സൂക്ഷ്മപരിശോധന, ലഭ്യമായ ഡാറ്റയുടെ വിശകലനം, അന്വേഷണങ്ങൾക്കും നിരീക്ഷണങ്ങൾക്കും ലഭിച്ച പ്രതികരണങ്ങൾ എന്നിവയുടെ അടിസ്ഥാനത്തിലാണ് ഓഡിറ്റ് കണ്ടെത്തലുകൾ വിപുലീകരിച്ചെടുത്തത്. അനുവർത്തന ഓഡിറ്റിന്റെ ഓഡിറ്റ് ലക്ഷ്യങ്ങൾ, മാനദണ്ഡങ്ങൾ, വ്യാപ്തി, ഓഡിറ്റിന്റെ സമീപനം എന്നിവ ചർച്ച ചെയ്യുന്നതിനായി 2023 ഒക്ടോബർ 20-ന് കേരള സർക്കാരിന്റെ വ്യവസായ വാണിജ്യ വകുപ്പുമായി ഒരു എൻട്രി കോൺഫറൻസ് നടന്നു. 2024 മാർച്ച്/ഓഗസ്റ്റ് മാസങ്ങളിൽ കരട് റിപ്പോർട്ട് സർക്കാരിന് നൽകുകയും 2024 ഏപ്രിൽ/ഒക്ടോബർ മാസങ്ങളിൽ മറുപടികൾ ലഭിക്കുകയും ചെയ്തു. 2024 ഒക്ടോബർ 3-ന് വ്യവസായവാണിജ്യ വകുപ്പുമായി നടത്തിയ എക്സിറ്റ് കോൺഫറൻസിലാണ് ഓഡിറ്റ് കണ്ടെത്തലുകൾ ചർച്ച ചെയ്തത്. സർക്കാരിൽ നിന്നുള്ള മറുപടികൾ ഉചിതമായി ഉൾപ്പെടുത്തിയിട്ടുണ്ട്.

5.1.8 കമ്പനിയുടെ സംഭരണ പ്രക്രിയ

ചരക്കുകളുടെയും സേവനങ്ങളുടെയും സംഭരണത്തിനായി കമ്പനിക്ക് ഒരു വികേന്ദ്രീകൃത സംവിധാനമുണ്ട്. പ്രോജക്റ്റുമായി ബന്ധപ്പെട്ട ഉപകരണങ്ങളും യന്ത്രസാമഗ്രികളും പ്രോജക്റ്റ് ഡിപ്പാർട്ട്മെന്റ് വാങ്ങുന്നു, ബാക്കി വാങ്ങലുകൾ നടത്തുന്നത് മെറ്റീരിയൽസ് ഡിപ്പാർട്ട്മെന്റാണ്. എംഎസ് യൂണിറ്റിനുള്ള സാധനങ്ങളുടെ സംഭരണം നിയന്ത്രിക്കുന്നത് ആ യൂണിറ്റിന്റെ പർച്ചേസ് വിഭാഗമാണ്.

2020-23 കാലയളവിൽ സംഭരിച്ച പ്രധാന അസംസ്കൃത വസ്തുക്കളിൽ ഹൈഡ്രോഡ് ലൈം, ഹൈഡ്രോക്ലോറിക് ആസിഡ്, ക്ലോറിൻ, മഗ്നീഷ്യം, കാസ്റ്റിക് സോഡ ലൈം, സോഡിയം സിലിക്കേറ്റ്, അലൂമിനിയം ക്ലോറൈഡ്, ട്രിമെറ്റ്, കാർബോബീഡ് എന്നിവ ഉൾപ്പെടുന്നു.

5.1.9 ഓഡിറ്റ് കണ്ടെത്തലുകൾ

കമ്പനിയുടെ വാങ്ങൽ നയവും സാധനങ്ങൾ വാങ്ങുന്നതിനുള്ള നടപടിക്രമങ്ങളും സംബന്ധിച്ച ഓഡിറ്റ് കണ്ടെത്തലുകൾ തുടർന്നുള്ള ചെർച്ചകളിൽ ചർച്ചചെയ്യുന്നു.

5.1.9.1 സ്റ്റോർ പർച്ചേസ് മാനുവലിലെ പൊരുത്തക്കേടുകൾ

കേരള സർക്കാർ പുറപ്പെടുവിച്ച (2013 ജൂൺ) സ്റ്റോഴ്സ് പർച്ചേസ് മാനുവലിൽ (എസ്പിഎം) (വ്യവസ്ഥ 1.8) എല്ലാ വകുപ്പുകളും പൊതുമേഖലാ സ്ഥാപനങ്ങളും (പിഎസ്ഇ) സംസ്ഥാനത്തെ മറ്റ് സ്ഥാപനങ്ങളും ചരക്കുകളും സേവനങ്ങളും വാങ്ങുന്നതിന് ബാധകമായ പൊതുനിയമങ്ങളും നിർദ്ദേശങ്ങളും

⁵¹ പദ്ധതിയുമായി ബന്ധപ്പെട്ട ഉപകരണങ്ങളും യന്ത്രസാമഗ്രികളും (ക്യാപിറ്റൽ ഇനങ്ങൾ) വാങ്ങുന്നതിനായി സപ്ലൈ ഓർഡറുകൾ (എസ്ഓകൾ) പുറപ്പെടുവിക്കുന്നു.

അടങ്ങിയിരിക്കുന്നു. എസ്പിഎം വ്യവസ്ഥ 1.6 അനുസരിച്ച്, ചില വകുപ്പുകൾക്ക്⁵² അവരുടെ കോഡുകളിലും മാനലുകളിലും ലഭ്യമായ പ്രത്യേക നിയമങ്ങൾ ഉപയോഗിച്ച് എസ്പിഎമ്മിൽ അടങ്ങിയിരിക്കുന്ന വ്യവസ്ഥകൾ അനുബന്ധമായി സ്വീകരിക്കാം. കമ്പനി മുകളിൽ സൂചിപ്പിച്ച പ്രത്യേക വകുപ്പുകളുടെ വിഭാഗത്തിൽ പെടാത്തതിനാൽ, അതിന്റെ സംഭരണ പ്രവർത്തനങ്ങളിൽ ഒഴിവാക്കലുകളില്ലാതെ എസ്പിഎം വ്യവസ്ഥകൾ പാലിക്കാൻ ബാധ്യസ്ഥരായിരുന്നു.

പുതിയ സംഭരണനടപടിയിൽ (എൻപിപി) കമ്പനി തയ്യാറാക്കിയ നടപടിക്രമങ്ങൾ, എസ്പിഎമ്മിൽ പ്രസ്താവിച്ചിരിക്കുന്ന തത്വങ്ങളിലും കീഴ്വഴക്കങ്ങളിലും നിന്ന് ഉരുത്തിരിയാനും പൊരുത്തപ്പെടാനും ഉദ്ദേശിച്ചുള്ളതാണെങ്കിലും, എൻപിപിയുടെ അവലോകനം, എസ്പിഎമ്മുമായി ബന്ധപ്പെട്ട ഒഴിവാക്കലുകളുടെയും പൊരുത്തക്കേടുകളുടെയും വൈരുദ്ധ്യങ്ങളുടെയും ഇനിപ്പറയുന്ന ഉദാഹരണങ്ങൾ വെളിപ്പെടുത്തി:

- റേറ്റ്/ റണ്ണിംഗ് കരാർ, സിംഗിൾ ബില്ഡ് സ്വീകരിക്കൽ, മതിപ്പ് വിലയ്ക്കെതിരായ അസാധാരണമായ ഉയർന്ന വില വ്യത്യാസം, അസംസ്കൃത വസ്തുക്കളുടെയും പ്രോജക്റ്റ് മെഷിനറികളുടെയും വിതരണക്കാർക്കുള്ള മുൻകൂർ പേയ്മെന്റ്, വില, വിനിമയ നിരക്കിലെ വ്യത്യാസങ്ങൾ, കരാർ ലംഘനം, റദ്ദാക്കൽ, കരാറിൽ ഒപ്പിടൽ, ടെൻഡർ ഫലത്തിന്റെ പ്രസിദ്ധീകരണം, ഏണസ്റ്റ് മണി ഡെപോസിറ്റ് (ഇഎംഡി) കണ്ടുകെട്ടൽ എന്നിവയുമായി ബന്ധപ്പെട്ട വ്യവസ്ഥകളിൽ എൻപിപി നിശബ്ദത പാലിച്ചു. അത്തരം പ്രധാന വ്യവസ്ഥകളുടെ ഒഴിവാക്കൽ സംഭരണ പ്രക്രിയയിൽ ഏകപക്ഷീയതയ്ക്കും പക്ഷപാതത്തിനും ഇടം നൽകി.
- ഈ കാര്യങ്ങളുമായി ബന്ധപ്പെട്ട്, തീരുമാനങ്ങൾ എടുത്തത് എസ്പിഎമ്മിലെ വ്യവസ്ഥകൾ പരാമർശിച്ചുകൊണ്ടല്ല, മറിച്ച് ടെൻഡർ കമ്മിറ്റിയുടെ⁵³ (ടിസി) ശുപാർശകളുടെയും എംഡിയുടെ അംഗീകാരത്തിന്റെയും അടിസ്ഥാനത്തിലാണ്. ഉദാഹരണത്തിന്, **ഖണ്ഡിക 5.1.9.8**-ൽ സൂചിപ്പിച്ചിരിക്കുന്നതുപോലെ, കരാർ വ്യവസ്ഥകൾ നടപ്പിലാക്കാത്തതിനാൽ, വിതരണക്കാർ കരാർ ലംഘിക്കുകയോ വിതരണം ചെയ്യുന്നതിൽ വീഴ്ച വരുത്തിയ നഷ്ടം തിരിച്ചുപിടിക്കാൻ കമ്പനിക്ക് കഴിഞ്ഞില്ല. അതുപോലെ, ന്യായീകരണം രേഖപ്പെടുത്താതെ ടെൻഡറിൽ സിംഗിൾ ബില്ഡ്⁵⁴ സ്വീകരിക്കുകയും ടെൻഡർ ഫലം പ്രസിദ്ധീകരിക്കാതിരിക്കുകയും⁵⁵ ചെയ്ത സംഭവങ്ങളും നിരീക്ഷിക്കപ്പെട്ടു.
- **പട്ടിക 5.2-ൽ** കാണിച്ചിരിക്കുന്നതുപോലെ, എൻപിപി പല പ്രധാന മേഖലകളിലും എസ്പിഎമ്മിൽ നിന്ന് വ്യതിചലിച്ചു:

⁵² പൊതുമരാമത്ത്, ജലസേചനം, വനം, സ്പോർട്സ്, പോലീസ്, തദ്ദേശ സ്വയംഭരണ സ്ഥാപനങ്ങൾ, മറ്റ് പ്രത്യേക വകുപ്പുകൾ.

⁵³ കമ്പനിയുടെ ഫിനാൻസ്, ടെക്നിക്കൽ, മെറ്റീരിയൽസ്, ഇന്റേണൽ ഓഡിറ്റ് ഡിപ്പാർട്ട്മെന്റുകളിൽ നിന്നുള്ള ഉദ്യോഗസ്ഥർ അടങ്ങുന്ന അതിന്റെ ഘടന, വാങ്ങൽ മൂല്യവും ഉൽപ്പാദന യൂണിറ്റും ഉൾപ്പെട്ടിരിക്കുന്നതനുസരിച്ച് വ്യത്യാസപ്പെട്ടിരിക്കുന്നു.

⁵⁴ 36.89 ലക്ഷം രൂപയ്ക്ക് ജ്യോട്ടെക് എഞ്ചിനീയറിംഗ് ആൻഡ് മാർക്കറ്റിംഗ് കൺസൾട്ടന്റുമാരിൽ നിന്ന് ഹൈ പ്രഷർ ഓക്സിജൻ ഗ്യാസ് സിലിണ്ടർ ഫില്ലിംഗ് കാമ്പസർ സിസ്റ്റം വാങ്ങുന്നതിനുള്ള ടെൻഡർ (2021 നവംബർ), വാസു കെമിക്കൽസ് എൽഎൽപി നിന്ന് 25.85 ലക്ഷം രൂപയ്ക്ക് നിരക്കിൽ കുളിംഗ് വാട്ടർ കെമിക്കൽസ് വാങ്ങുന്നതിനുള്ള ടെൻഡർ (2021 ഒക്ടോബർ), ടെൻഡർ ശ്രീജി എക്സ്പോർട്ട്സിൽ നിന്ന് ഹൈ പ്യൂരിറ്റി മഗ്നീഷ്യം മെറ്റൽ ഒരു മെട്രിക് ടണ്ണിന് 6.64 ലക്ഷം രൂപയ്ക്ക് വാങ്ങുന്നതിനുള്ള ടെൻഡർ(2021 ഒക്ടോബർ).

⁵⁵ പിഎഫ്ഡിഎസ്, പെറ്റ്കോക്ക്, ആംബിയന്റ് എയർ ക്വാളിറ്റി മോണിറ്ററിംഗ് സിസ്റ്റം, ടിക്കിൾ പ്രീഹീറ്ററുകൾ, അലൂമിനിയം ട്രൈഹൈഡ്രേറ്റ് എന്നിവയുടെ സംഭരണത്തിലുള്ള ടെണ്ടർ ഫലങ്ങൾ ഗണ്യമായ സമയം കഴിഞ്ഞിട്ടും കേരള സർക്കാരിന്റെ ഇ-ടെൻഡറിംഗ് പോർട്ടലിൽ പ്രസിദ്ധീകരിച്ചില്ല, ഇത് കരാർ നൽകലിന് അഞ്ച് മാസം മുതൽ മൂന്ന് വർഷത്തിലേറെ വരെ സമയം എടുത്തു.

പട്ടിക 5.2 : എസ്പിഎമ്മിനെ അപേക്ഷിച്ച് എൻപിപി വ്യവസ്ഥകളിലെ വ്യതിയാനങ്ങൾ

| എസ്പിഎം വ്യവസ്ഥ | എൻപിപി വ്യവസ്ഥ |
|---|--|
| ഏണസ്റ്റ് മണി ഡെപ്പോസിറ്റ്(ഇഎംഡി) മൊത്തം വാങ്ങൽ ചെലവിന്റെ ഒരു ശതമാനം ആയിരിക്കണം, കുറഞ്ഞത് 1500 രൂപ. | പരമാവധി രണ്ട് ലക്ഷം രൂപയ്ക്ക് വിധേയമായി മൊത്തം വാങ്ങൽ ചെലവിന്റെ 2.50 ശതമാനമായി ഇഎംഡി നിശ്ചയിച്ചു. |
| സൂക്ഷ്മ,ചെറുകിട, ഇടത്തരം സംരംഭങ്ങളെ (എംഎസ്എംഇ) ഇഎംഡി നൽകുന്നതിൽ നിന്ന് ഒഴിവാക്കിയിട്ടുണ്ട്. | ഇഎംഡി പേയ്മെന്റിൽ നിന്ന് എംഎസ്എംഇ സ്ഥാപനങ്ങൾക്ക് ഇളവില്ല. |
| വിജയകരമായ ബിഡർമാരിൽ നിന്ന് മൊത്തം കരാർ മുല്യത്തിന്റെ അഞ്ച് ശതമാനത്തിന് തുല്യമായ സെക്യൂരിറ്റി ഡെപ്പോസിറ്റ് (എസ്ഡി) നേടണം. | അടിസ്ഥാന കരാർ മുല്യത്തിന്റെ അഞ്ച് ശതമാനമായി എസ്ഡി നിശ്ചയിച്ചു |
| സർക്കാർ/പട്ടികപ്പെടുത്തിയ സ്ഥാപനങ്ങളും എംഎസ്എംഇകളും എസ്ഡി ഈടാക്കിയില്ല. | ഒറിജിനൽ എക്യുപ്മെന്റ് മാനുഫാക്ചററിൽ നിന്നും (ഓഇഎം) വിദേശ വിതരണക്കാരിൽ നിന്നും എസ്ഡി ഈടാക്കിയില്ല. |
| നിശ്ചിത തീയതിക്കും സമയത്തിനും ശേഷം ലഭിക്കുന്ന ടെണ്ടറുകൾ പരിഗണിക്കേണ്ടതില്ല | ബാക്കിയുള്ള ബിഡുകൾ തുറക്കുന്നില്ലെങ്കിൽ, വൈകിയുള്ള ബിഡുകൾ സ്വീകരിക്കാൻ ഡിപ്പാർട്ട്മെന്റ് മേധാവിക്ക് (മെറ്റീരിയൽസ്) അധികാരമുണ്ട്. |
| കരാർ മുല്യത്തിന്റെ പരമാവധി 10 ശതമാനത്തിന് വിധേയമായി, ലിക്വിഡ് ഡ്രാമേജുകൾ (എൽഡി) ഈടാക്കുകയും ആഴ്ചയിൽ 0.50 ശതമാനം അല്ലെങ്കിൽ അതിന്റെ ഒരു ഭാഗം കാലതാമസത്തിന് ഈടാക്കുകയും വേണം. | കരാർ വിലയുടെ പരമാവധി അഞ്ച് ശതമാനത്തിന് വിധേയമായി, പ്രതിമാസം കരാർ മുല്യത്തിന്റെ ഒരു ശതമാനത്തിലോ അതിന്റെ ഭാഗത്തിലോ എൽഡി നിശ്ചയിച്ചിരിക്കുന്നു. |

ഈ വ്യതിയാനങ്ങൾ എസ്പിഎമ്മിൽ ഉന്നിപ്പറഞ്ഞ സാമ്പത്തിക സൂക്ഷ്മത, കാര്യക്ഷമത, സുതാര്യത, ന്യായം, വസ്തുനിഷ്ഠത, സംഭരണ പ്രക്രിയയിലെ നീതി എന്നീ തത്വങ്ങൾ ലംഘിക്കുന്നു, അതിനാൽ, കേരള സർക്കാരിന്റെ നിലവിലുള്ള നിയമങ്ങൾക്കും മാർഗ്ഗനിർദ്ദേശങ്ങൾക്കും അനുസൃതമായിരുന്നില്ല.

എൻപിപി പുനപരിശോധിക്കാനും എൻപിപിയുടെ വ്യവസ്ഥകൾ എസ്പിഎമ്മിന്റെ വ്യവസ്ഥകൾക്ക് സമാനമാണെന്ന് ഉറപ്പാക്കാനും കമ്പനിക്ക് നിർദ്ദേശം നൽകിയിട്ടുണ്ടെന്ന് സർക്കാർ മറുപടി നൽകി (2024 ഏപ്രിൽ). ഒളിഎമ്മുകളും വിദേശ വിതരണക്കാരും എസ്ഡി അടയ്ക്കാൻ തയ്യാറാകാത്തതിനാൽ, മേൽപ്പറഞ്ഞ വിഭാഗത്തിലെ വിതരണക്കാർക്ക് എസ്ഡി അടയ്ക്കുന്നതിൽ ഇളവ് അനിവാര്യമാണെന്ന് സർക്കാർ (2024 ഒക്ടോബർ) പ്രസ്താവിച്ചു.

എന്നിരുന്നാലും, എസ്ഡി ശേഖരണം എസ്പിഎമ്മിന് കീഴിലുള്ള നിർബന്ധിത വ്യവസ്ഥയാണെന്നും ഇക്കാര്യത്തിൽ എന്തെങ്കിലും വ്യതിയാനം ഉണ്ടെങ്കിൽ അത് സർക്കാരിന്റെ അംഗീകാരത്തിന് ശേഷം എൻപിപിയിൽ ഉൾപ്പെടുത്തേണ്ടതുണ്ടെന്നും ശ്രദ്ധിക്കേണ്ടതാണ്.

5.1.9.2 സംഭരണ പ്രവർത്തനങ്ങൾക്കുള്ള സമയക്രമങ്ങളുടെ അഭാവം

സംഭരണത്തിന്റെ ഓരോ ഘട്ടത്തിനും ഉചിതമായ സമയപരിധി നിശ്ചയിക്കണമെന്നും കാലതാമസം കുറയ്ക്കുന്നതിന് ഉത്തരവാദിത്തവും അധികാരങ്ങളും വിശദീകരിക്കണമെന്നും എസ്പിഎമ്മിന്റെ വ്യവസ്ഥ 1.3 നിർദ്ദേശിക്കുന്നു. എസ്പിഎമ്മിന്റെ വ്യവസ്ഥ 7.33 അനുസരിച്ച്, സ്റ്റോറുകളിലെ എല്ലാ സാധാരണ ഇനങ്ങൾക്കും ബിഡർമാർ കോട്ടു ചെയ്ത നിരക്കുകൾക്ക് രണ്ട് മാസത്തെ സാധുത/സ്ഥിരതയുടെ കാലയളവും; നിർമ്മാണം, വിതരണം, സ്ഥാപിക്കൽ കരാറുകൾ എന്നിവയ്ക്ക് പരമാവധി മൂന്ന് മാസത്തെ കാലയളവും ടെൻഡർ വ്യക്തമാക്കണം. വ്യവസ്ഥ 9.58 അനുസരിച്ച്, കരാർ നൽകുന്നതിന്റെ സൂക്ഷ്മപരിശോധനയുടെയും മുല്യനിർണ്ണയത്തിന്റെയും മുഴുവൻ പ്രക്രിയയും ടെൻഡർ തുറന്ന തീയതി മുതൽ മൂന്ന് മാസത്തിനുള്ളിൽ പൂർത്തിയാക്കണം.

എൻപിപിയുടെ 7.4, 7.7 വകുപ്പുകൾ പ്രകാരം, ഓപ്പൺ ടെൻഡറുകളിൽ ബിഡ് വിളിക്കുന്നതിനും ബിഡുകളുടെ സാധുത നിലനിർത്തുന്നതിനും യഥാക്രമം പരമാവധി 25 ദിവസങ്ങളും 90 ദിവസവുമാണ് നിശ്ചയിച്ചിരിക്കുന്നത്.

ഓഡിറ്റ് നിരീക്ഷിച്ചതെന്തെങ്കിലും:

- ഇൻഡൻ്റ് അവലോകനം, ടെൻഡർ ഇഷ്യൂ ചെയ്യൽ, ബിഡുകളുടെ മൂല്യനിർണ്ണയം, ടെൻഡർ അന്തിമമാക്കൽ, കരാർ നൽകൽ തുടങ്ങിയ സംഭരണത്തിൻ്റെ പ്രധാന ഘട്ടങ്ങൾ പൂർത്തിയാക്കുന്നതിനുള്ള സമയക്രമം എൻപിപി നിർദ്ദേശിച്ചിട്ടില്ല.
- പ്രോജക്റ്റുമായി ബന്ധപ്പെട്ട ക്യാപിറ്റൽ ഇനങ്ങളുടെ സംഭരണത്തിൽ 90 ദിവസത്തെ സ്ഥിരതയുടെ കാലയളവ് പാലിച്ചിട്ടില്ല, ഇത് എല്ലാ ഇ-ടെൻഡറുകളിലും 180 ദിവസത്തെ കാലയളവ് വ്യക്തമാക്കിയിട്ടുണ്ട്.
- സംഭരണ പ്രവർത്തനങ്ങൾക്ക് പ്രത്യേക സമയക്രമം ഇല്ലാത്തതും ക്യാപിറ്റൽ ഇനങ്ങൾക്ക് കൂടുതൽ സ്ഥിരത കാലയളവ് നിശ്ചയിച്ചതും സംഭരണ പ്രക്രിയ പൂർത്തീകരിക്കുന്നതിൽ ഗണ്യമായ കാലതാമസത്തിന് കാരണമായി. അസംസ്കൃത വസ്തുക്കൾ, ഇന്ധനം, സ്പെയറുകൾ എന്നിവ വാങ്ങുന്നതിനുള്ള 13,379⁵⁶ (14,717-ൽ) പർച്ചേസ് ഓർഡറുകൾക്കായി കമ്പനി ലഭ്യമാക്കിയ ഡാറ്റയിൽ, ടെൻഡർ ക്ഷണിക്കുന്നതിലൂടെയല്ല, മറിച്ച് എൻക്വയറിയുടെ അടിസ്ഥാനത്തിലാണ് തീർപ്പാക്കിയത്. 1,561 പർച്ചേസ് ഓർഡറുകൾ തീർപ്പാക്കുന്നതിലും ഇഷ്യൂ ചെയ്യുന്നതിലും കാലതാമസം (അതായത് എൻക്വയറി തീയതി മുതൽ 90 ദിവസത്തിനപ്പുറം) വെളിപ്പെട്ടു, (പരമാവധി കാലതാമസം രണ്ട് വർഷവും നാല് മാസവുമാണ് (865 ദിവസം⁵⁷).
- 184 പർച്ചേസ് ഓർഡറുകൾ/ സപ്ലൈ ഓർഡറുകൾ അടങ്ങുന്ന ഓഡിറ്റ് സാമ്പിളിൻ്റെ സൂക്ഷ്മ പരിശോധനയിൽ 49 പർച്ചേസ് ഓർഡറുകൾ/ സപ്ലൈ ഓർഡറുകൾ ഇഷ്യൂ ചെയ്യുന്നതിൽ കാലതാമസം (എൻക്വയറി/ ടെൻഡർ തീയതി മുതൽ 90 ദിവസത്തിനപ്പുറം) കണ്ടെത്തി. ഊർജ്ജകാര്യക്ഷമമായ ടിക്കിൾ പ്രീ-ഹീറ്ററുകൾ വാങ്ങുന്നതിൽ പരമാവധി കാലതാമസം 16 മാസമാണ് (486 ദിവസം⁵⁸), ഇത് ഇതുവരെ (2024 ഏപ്രിൽ) തീർപ്പാക്കിയിട്ടില്ല. നോമിനേറ്റഡ് പർച്ചേസ് അല്ലെങ്കിൽ എൻക്വയറി അടിസ്ഥാനമാക്കി തീർപ്പാക്കിയ പർച്ചേസ് ഓർഡറുകൾ/ സപ്ലൈ ഓർഡറുകളുടെ കാര്യത്തിലും കാലതാമസം നിലനിൽക്കുന്നതായി കാണപ്പെട്ടു, ഓഡിറ്റ് അവലോകനം ചെയ്ത അത്തരം 77 കേസുകളിൽ 12 വാങ്ങലുകൾ തീർപ്പാക്കാൻ കാലതാമസമുണ്ടായി, പരമാവധി കാലതാമസം എട്ട് മാസമാണ് (240 ദിവസങ്ങൾ⁵⁹) കാർബോ ബീഡിൻ്റെ സംഭരണത്തിൽ നേരിട്ടത്.
- യൂസർ ഡിപാർട്ട്മെന്റിൽ നിന്ന് ഇൻഡൻ്റ് ലഭിച്ചതിന് ശേഷം രജിസ്റ്റർ ചെയ്ത/ നോമിനേറ്റ് ചെയ്ത വെണ്ടർമാർക്ക് എൻക്വയറി അയക്കുന്നതിൽ ഗണ്യമായ കാലതാമസം (15 ദിവസത്തിൽ കൂടുതൽ) ഉണ്ടായി. എൻക്വയറിയുടെയോ നോമിനേറ്റഡ് പർച്ചേസിൻ്റെയോ അടിസ്ഥാനത്തിൽ തീർപ്പാക്കിയ 13,379 പർച്ചേസ് ഓർഡറുകളുടെ ഡാറ്റ കാണിക്കുന്നത്, 6,393 പർച്ചേസ് ഓർഡറുകളുടെ കാര്യത്തിൽ എൻക്വയറി അയയ്ക്കാൻ ഇൻഡൻ്റ് ലഭിച്ച രണ്ടാഴ്ചയിലേറെ സമയമെടുത്തു, പരമാവധി രണ്ട് വർഷവും നാല് മാസവുമാണ് കാലതാമസം (865 ദിവസം⁶⁰).

ഈ കാലതാമസം കാര്യക്ഷമമല്ലാത്ത സംഭരണ പ്രക്രിയയെ സൂചിപ്പിക്കുന്നു.

കമ്പനിക്ക് സമ്പൂർണ്ണ ഇന്ത്യൻ സാമ്പിളിൻ്റെ സംവിധാനമില്ലെന്നും ഫയലുകൾ വിവിധ തലങ്ങളിൽ മാനുവലായി അംഗീകരിച്ചിട്ടുണ്ടെന്നും ഇത് കാലതാമസത്തിന് കാരണമായെന്നും സർക്കാർ മറുപടി നൽകി (2024 ഏപ്രിൽ). ഇന്ത്യൻ സംവിധാനം നടപ്പിലാക്കുന്നതോടെ ഫയൽ നീക്കവും അവയെ കണ്ടെത്തലും

⁵⁶ നിലവിലുള്ള ഐടി സംവിധാനത്തിൽ പർച്ചേസ് ഡാറ്റ പൂർണ്ണമായി ക്യാപ്ചർ ചെയ്യാത്തതിനാൽ, ശേഷിക്കുന്ന 1,438 പർച്ചേസ് ഓർഡറുകളുടെ (14,717-13,379) ഡാറ്റ ലഭ്യമല്ലാത്തതിൻ്റെ പ്രധാന കാരണം ഇന്ത്യൻ സംവിധാനത്തിൻ്റെ അഭാവമാണ്.

⁵⁷ 2019 ജൂലൈ 12-ന് 'എഫ്ആർപി പ്രൈമറി' വാങ്ങുന്നതിനുള്ള എൻക്വയറി അയച്ചു, 2022 ഫെബ്രുവരി 21-ന് പർച്ചേസ് ഓർഡർ ഇഷ്യൂ ചെയ്തു.

⁵⁸ 2020 മെയ് 25-ന് ഗ്ലോബൽ ഇ-ടെൻഡർ ക്ഷണിക്കുകയും 2021 ഡിസംബർ 22-ന് വിജയിച്ച ബിഡറിന് സപ്ലൈ ഓർഡർ നൽകുകയും ചെയ്തു.

⁵⁹ 2020 ജൂണിൽ ഒരു നോമിനേറ്റഡ് വെണ്ടർക്ക് എൻക്വയറിയിൻ്റെ 2021 മെയ് മാസത്തിൽ പർച്ചേസ് ഓർഡർ നൽകുകയും ചെയ്തു.

⁶⁰ 2020 ജനുവരി 29-ന് 'സൈക്ലോൺ ഡയ' സംഭരണത്തിനായി ഇൻഡൻ്റ് തയ്യാറാക്കി, 2022 ജൂൺ 27-ന് എൻക്വയറി അയച്ചു.

വേഗത്തിലാകുമെന്നും ഇത് കാലതാമസം കുറയ്ക്കാൻ സഹായിക്കുമെന്നും അതിൽ പറയുന്നു. ഓപ്പൺ ഇടെൻഡറുകളുടെ ടെൻഡർ പ്രക്രിയ 90 ദിവസത്തിനുള്ളിൽ എൻപിപിയിൽ പൂർത്തിയാക്കുന്നതിനുള്ള സമയപരിധി ഉൾപ്പെടുത്താൻ കമ്പനിക്ക് നിർദ്ദേശം നൽകിയതായി സർക്കാർ മറുപടി നൽകി (2024 ഒക്ടോബർ).

ശുപാർശ: കമ്പനി അതിന്റെ പുതിയ വാങ്ങൽ നടപടിക്രമം അവലോകനം ചെയ്ത് എസ്പിഎമ്മിന്റെ വ്യവസ്ഥകളുമായി യോജിപ്പിച്ചിട്ടുണ്ടെന്നും ന്യായമായ സമയത്തിനുള്ളിൽ സംഭരണ പ്രവർത്തനങ്ങൾ തീർപ്പാക്കുമെന്നത് ഉറപ്പാക്കേണ്ടതാണ്.

ടെൻഡർ പ്രക്രിയയുടെ മറികടക്കൽ

എസ്പിഎമ്മിന്റെ 7.7, 7.11 വകുപ്പുകൾ പ്രകാരം ഒരു ലക്ഷം രൂപയ്ക്ക് മുകളിലുള്ള സാധനങ്ങൾ വാങ്ങുന്നതിന് ടെൻഡറും, 10 ലക്ഷത്തിന് മുകളിലുള്ള വാങ്ങലുകൾക്ക് പൊതു പരസ്യവും (ഓപ്പൺ ടെൻഡർ) ക്ഷണിക്കണം. വ്യവസ്ഥ 7.20 അനുസരിച്ച്, തിരഞ്ഞെടുത്ത ഒരു സ്രോതസ്സിൽ നിന്ന് ഒരു ടെൻഡർ എൻക്വയറിയിലൂടെയുള്ള സംഭരണം ചില ഒഴിവാക്കാനാവത്ത സാഹചര്യങ്ങളിൽ മാത്രമേ അവലംബിക്കാവൂ⁶¹.

എൻപിപിയുടെ 4.3, 4.4 വ്യവസ്ഥകൾ പ്രകാരം, വിദേശ വിതരണക്കാർ/ഒരുപാട് ഇനങ്ങൾ, പ്രൊപ്രൈറ്ററി ഇനങ്ങൾ എന്നിവയിൽ നിന്നുള്ള സംഭരണം ഒഴികെ അഞ്ച് ലക്ഷം രൂപയിൽ കൂടുതൽ വിലയുള്ള എല്ലാ വാങ്ങലുകളും ഇടെൻഡറുകൾ ക്ഷണിച്ച് നടത്തണം, കൂടാതെ 10 ലക്ഷം രൂപയ്ക്ക് മുകളിലുള്ള വാങ്ങലുകൾ ഓപ്പൺ ഇടെൻഡറുകളിലൂടെ നടത്തണം. വ്യവസ്ഥ 4.6 അനുസരിച്ച്, സർക്കാർ വില നിശ്ചയിക്കുന്ന സർക്കാർ ഏജൻസികളിൽ നിന്നും/ പൊതുമേഖലാ സ്ഥാപനങ്ങളിൽ നിന്നും നോമിനേറ്റഡ് പർച്ചേസ് നടത്താം.

5.1.9.3 ടെൻഡർ ക്ഷണിക്കാതെയുള്ള സംഭരണം

ഭാധിറ്റ് സാമ്പിളിന്റെ അവലോകനത്തിൽ, ടെൻഡർ ക്ഷണിക്കാതെ 19.59 കോടി രൂപ വിലയുള്ള 14 സാമഗ്രികളുടെ വാങ്ങലുകൾ നടത്തിയതായി കണ്ടെത്തി, അതുവഴി **അനുബന്ധം 25**-ൽ കാണിച്ചിരിക്കുന്നതുപോലെ സാമ്പത്തിക സൂക്ഷ്മത, കാര്യക്ഷമത, സുതാര്യത, സംഭരണ പ്രക്രിയയിലെ നീതി എന്നീ തത്വങ്ങളെ ലംഘിച്ചു. ഒരു ലക്ഷം രൂപയിൽ കൂടുതൽ വാങ്ങൽ മൂല്യമുള്ള ഓരോ കേസിലും (നാല് പർച്ചേസിലായി ഒരു കോടി രൂപയിൽ കൂടുതൽ) ടെൻഡർ ചെയ്യാനുള്ള നടപടി കമ്പനി അവലംബിച്ചില്ല. മത്സരത്തിന്റെ അഭാവത്തിൽ ഇങ്ങനെ സംഭരിച്ച ഇനങ്ങളുടെ പുതുക്കിയ വിലപ്പട്ടികയിലും കോട്ട് ചെയ്ത വിലപ്പട്ടികയിലും ന്യായവില ഏത് എന്ന് സ്ഥിരീകരിക്കാനായില്ല.

ഫിൽട്ടർ ബാഗുകൾ, റേഡിയൻ കോയിൽ അസംബ്ലി, കാർബോ ബീഡ് മുതലായവ ഒട്ടുമിക്ക ഇനങ്ങളും കസ്റ്റമൈസ് ചെയ്തതാണെന്നും അവ ഓഇഎമ്മുകളിൽ നിന്ന് മാത്രമേ ലഭിക്കൂ എന്നും സർക്കാർ മറുപടി നൽകി (2024 ഏപ്രിൽ). ഓഇഎമ്മുകൾ ടെൻഡറിൽ പങ്കെടുക്കില്ല, അതിനാൽ ഉൽപാദന പ്രക്രിയയുടെ സുഗമമായ പ്രവർത്തനത്തിനായി കമ്പനി അവർക്ക് നേരിട്ട് എൻക്വയറി അയയ്ക്കും. ഭാവിയിൽ ഒറ്റ വിതരണ സ്രോതസ്സിൽ നിന്ന് ഉയർന്ന മൂല്യമുള്ള ഇനങ്ങൾ സംഭരിക്കുന്നതിന് ശരിയായ ന്യായീകരണം നൽകാൻ കമ്പനിക്ക് നിർദ്ദേശം നൽകിയതായി സർക്കാർ മറുപടി നൽകി (2024 ഒക്ടോബർ).

5.1.9.4 നോമിനേറ്റ് പർച്ചേസിലൂടെ വിതരണക്കാർക്ക് അനർഹമായ ആനുകൂല്യം നൽകി

ഉൽപാദനം ആരംഭിച്ചതിന് ശേഷമുള്ള ആദ്യത്തെ അഞ്ച് വർഷത്തേക്ക് ടെൻഡർ ക്ഷണിക്കാതെയും വിപണി വില തിട്ടപ്പെടുത്തിയതിന് ശേഷവും, സംസ്ഥാന സർക്കാർ വകുപ്പുകൾ/സ്ഥാപനങ്ങൾ, പൊതുമേഖലാ സ്ഥാപനങ്ങൾ എന്നിവയിൽ നിന്നുള്ള സംഭരണത്തിനായി എസ്പിഎമ്മിന്റെ വ്യവസ്ഥ 9.22 വ്യവസ്ഥ ചെയ്യുന്നു. വ്യവസ്ഥ 4.6 പ്രകാരം, പ്രൊപ്രൈറ്ററി ഇനങ്ങൾക്കും, സർക്കാർ ഏജൻസികളിൽ

⁶¹ അടിയന്തിര സാഹചര്യങ്ങളിൽ അല്ലെങ്കിൽ സ്റ്റാൻഡേർഡ് മെഷിനറികൾ/ഘടകങ്ങൾ ആവശ്യമുള്ളപ്പോൾ അല്ലെങ്കിൽ തിരഞ്ഞെടുത്ത വിതരണക്കാരിൽ നിന്ന് വാങ്ങുന്നതിൽ ഗണ്യമായ ലാഭം ഉണ്ടാകുമ്പോൾ അല്ലെങ്കിൽ മത്സരം പ്രയോജനകരമാകുമെന്ന് പ്രതീക്ഷിക്കുന്നില്ലെങ്കിൽ.

നിന്നും/ സർക്കാർ വില നിശ്ചയിച്ചിട്ടുള്ള പൊതുമേഖലാ സ്ഥാപനങ്ങളിൽ നിന്നും വാങ്ങലുകൾക്കും, ഓഹ്വെമുകളിൽ നിന്നും ഏറ്റവും പുതിയ വില ലിസ്റ്റ് ലഭിച്ചതിന് ശേഷം മാത്രമേ നോമിനേറ്റഡ് പർച്ചേസുകൾ നടത്താവൂ.

കമ്പനിയുടെ സംഭരണരീതികൾ സ്ഥാപിത മാനദണ്ഡങ്ങൾ പാലിക്കാത്തതിന്റെ ഫലമായി സുതാര്യതയുടെ അഭാവവും 23.17 കോടി രൂപയുടെ ഗണ്യമായ സാമ്പത്തിക നഷ്ടവും സംഭവിച്ച നിരവധി സംഭവങ്ങൾ താഴെ വിശദീകരിക്കുന്നു.

എ. ദ്രവീകൃത പ്രകൃതി വാതകത്തിന്റെ സംഭരണം

100 മെട്രിക് ടൺ ദ്രവീകൃത പ്രകൃതിവാതകം (എൽഎൻജി) സംഭരിക്കുന്നതിന് കമ്പനി (2019 ഏപ്രിൽ) ഓപ്പൺ ടെൻഡർ ക്ഷണിക്കുകയും ഭാരത് പെട്രോളിയം കോർപ്പറേഷൻ ലിമിറ്റഡിൽ (ബിപിസിഎൽ) നിന്ന് സിംഗിൾ ബില്ഡ് സീകരിക്കുകയും ചെയ്തു. അതേസമയം, ആലപ്പുഴ, കൊല്ലം, തിരുവനന്തപുരം ജില്ലകളിലെ (നിർദ്ദിഷ്ട പ്രദേശം) സിറ്റി ഗ്യാസ് ഡിസ്ട്രിബ്യൂഷൻ നെറ്റ്വർക്ക് (സിജിഡിഎൻ) അടിസ്ഥാന സൗകര്യങ്ങൾ വികസിപ്പിക്കുന്നതിനും, പ്രതിദിനം 50,000 സ്റ്റാൻഡേർഡ് ക്യൂബിക് മീറ്റർ (എസ്സിഎംഡി) വരെ ആവശ്യമുള്ള ഉപഭോക്താക്കൾക്ക് എൽഎൻജി വിതരണം ചെയ്യുന്നതിനും പെട്രോളിയം ആൻഡ് നാച്ചുറൽ ഗ്യാസ് റെഗുലേറ്ററി ബോർഡ് (പിഎൻജിആർബി) അംഗീകാരം നൽകിയതായി എജി&പി ഗ്രൂപ്പിൽ⁶² നിന്ന് 2019 ഏപ്രിലിൽ ഒരു കത്ത് ലഭിച്ചു. എൽഎൻജി വിതരണത്തിനായുള്ള ഇടൻഡറിൽ പങ്കെടുക്കാനുള്ള കമ്പനിയുടെ അഭ്യർത്ഥന (2019 മെയ്) എജി&പി അംഗീകരിച്ചില്ല. അതിനാൽ, മെട്രിക് ടണ്ണിന് 37,636.49 രൂപ നിരക്കിൽ 100 മെട്രിക് ടൺ എൽഎൻജി വിതരണം ചെയ്യുന്നതിനായി കമ്പനി ബിപിസിഎല്ലിന് (2019 ജൂലൈ) പർച്ചേസ് ഓർഡർ നൽകി (എംഎംബിസിയുവിന്⁶³ 727.98 രൂപ ഇക്കൗവേറഡ് വില). എന്നിരുന്നാലും, പട്ടിക 5.3-ൽ കാണിച്ചിരിക്കുന്നതുപോലെ നോമിനേഷൻ അടിസ്ഥാനത്തിൽ എജി&പിയിൽ നിന്ന് തുടർന്നുള്ള എൽഎൻജി സംഭരണം നടത്തി.

പട്ടിക 5.3: 2019-23 കാലയളവിൽ എജി&പിയിൽ നിന്ന് എൽഎൻജി സംഭരണം

| വർഷം | സംഭരിച്ച അളവ് (എംഎംബിസിയു) ⁶⁴ | ശരാശരി വില (₹/എംഎംബിസിയു) |
|---------|--|---------------------------|
| 2019-20 | 12,277.56 ⁶⁵ | 669.58 |
| 2020-21 | 31,062.52 | 556.44 |
| 2021-22 | 3,634.46 | 1,278.81 |
| 2022-23 | 38,717 | 1,493.80 |
| | 85,691.54 | |

(സ്രോതസ്: കമ്പനി രേഖകൾ)

കമ്പനി നടത്തിയ ലിമിറ്റഡ് എൻക്വയറിക്കെതിരെ (2020 ജൂലൈ) ആറ് വെണ്ടർമാർക്ക് (എജി&പി ഉൾപ്പെടെ) എജി&പി ഒരു ബിഡോ കോട്ടോ സമർപ്പിച്ചിട്ടില്ലെന്നും നിർദ്ദിഷ്ട പ്രദേശത്ത് എൽഎൻജി വിതരണം ചെയ്യാനുള്ള പ്രത്യേക അവകാശം പ്രകടിപ്പിച്ചതായും ഓഡിറ്റ് നിരീക്ഷിച്ചു. ന്യായമായ വില കണ്ടെത്തലിനായി മത്സരാധിഷ്ഠിത ബില്ഡ് നിർബന്ധമാക്കുന്ന എസ്പിഎമ്മിലെയും എപിപിയിലെയും മാർഗ്ഗനിർദ്ദേശങ്ങൾ ഉണ്ടായിരുന്നിട്ടും, സ്വതന്ത്ര പരിശോധനയില്ലാതെ എൽഎൻജി വിതരണം ചെയ്യുന്നതിനുള്ള എജി&പിയുടെ അവകാശവാദത്തിന് കമ്പനി വഴങ്ങുകയും ഓപ്പൺ ഇടൻഡർ ക്ഷണിക്കാതെ നോമിനേഷൻ അടിസ്ഥാനത്തിൽ സംഭരണത്തിന് തീരുമാനമെടുത്തു.

നിർദ്ദിഷ്ട പ്രദേശത്ത് ആവശ്യമായ അടിസ്ഥാന സൗകര്യങ്ങൾ ഉപയോഗിച്ച് സിജിഡിഎൻ സ്ഥാപിക്കുന്നതിനോ നിർമ്മിക്കുന്നതിനോ പ്രവർത്തിപ്പിക്കുന്നതിനോ വിപുലീകരിക്കുന്നതിനോ എജി&പിക്ക് പിഎൻജിആർബി റെഗുലേഷൻസ് (2019

⁶² എജി&പി ഗ്രൂപ്പ് ആയി ഇന്ത്യയിൽ പ്രവർത്തിക്കുന്ന സിംഗപ്പൂർ ആസ്ഥാനമായുള്ള ഒരു സ്വകാര്യ കമ്പനി.
⁶³ 1 എംടി = 51.7 ദശലക്ഷം മെട്രിക് ബ്രിട്ടീഷ് തെർമൽ യൂണിറ്റ് (എംഎംബിസിയു).
⁶⁴ മെട്രിക് മിലിയൺ ബ്രിട്ടീഷ് തെർമൽ യൂണിറ്റ്. ഒരു എംടി = 52.14 എംഎംബിസിയു.
⁶⁵ ഒരു മെട്രിക് ടണ്ണിന് ശരാശരി 31,911.97 രൂപ എന്ന നിരക്കിൽ 235.46 മെട്രിക് ടൺ കമ്പനി സംഭരിച്ചു (ഇവിടെ ഏകീകൃതതയ്ക്കായി എംഎംബിസിയു പ്രകാരം പരിവർത്തനം ചെയ്തിരിക്കുന്നു).

മാർച്ച്) അനുമാതി നൽകി. സിജിഡിഎനുള്ള അടിസ്ഥാന സൗകര്യങ്ങൾ തയ്യാറാക്കുന്നതുവരെ, പ്രതിദിനം 50,000 എസ്സിഎം⁶⁶ (അതായത് പ്രതിദിനം 1,984 എംഎംബിടിയു) വരെ ആവശ്യമുള്ള വാണിജ്യ ഉപഭോക്താക്കൾക്ക് പിഎൻജിആർബിയുടെ മുൻകൂർ അനുമാതിയോടെ മറ്റേതെങ്കിലും ഇതര ഉറവിടത്തിൽ നിന്നോ വിതരണക്കാരനിൽ നിന്നോ എൽഎൻജി വാങ്ങാൻ അർഹതയുണ്ട്. സിജിഡിഎൻ കമ്മീഷൻ ചെയ്യാത്തതിനാലും (2023 സെപ്റ്റംബർ) കമ്പനിയുടെ ആവശ്യകത വ്യക്തമാക്കിയ അളവിനേക്കാൾ കുറവായതിനാലും, എജി&പിക്ക് പിഎൻജിആർബി നൽകിയ അംഗീകാരം ലഭിച്ചില്ല, കൂടാതെ ഓപ്പൺ ഇടെൻഡർ ക്ഷണിച്ചുകൊണ്ട് ഏതെങ്കിലും വിതരണക്കാരനിൽ നിന്ന് എൽഎൻജി വാങ്ങാൻ കമ്പനിക്ക് അർഹതയുണ്ട്. ഇത് അവഗണിച്ച്, നിർദ്ദിഷ്ട പ്രദേശത്ത് എൽഎൻജി വിതരണം ചെയ്യുന്നതിനുള്ള പ്രത്യേക അവകാശങ്ങൾക്കായുള്ള എജി&പിയുടെ അവകാശവാദം കമ്പനി അംഗീകരിക്കുകയും 2019-23 കാലയളവിൽ മൊത്തം 9.57 കോടി രൂപ ചെലവിൽ എജി&പിയിൽ നിന്ന് 85,691.54 എംഎംബിടിയു വാങ്ങുകയും ചെയ്തു. ഇന്ത്യൻ ഓയിൽ കോർപ്പറേഷൻ ലിമിറ്റഡിൽ (ഐഒസിഎൽ) നിന്ന് 7,200 എംഎംബിടിയു എൽഎൻജി 675.98 രൂപയ്ക്ക് കമ്പനി വാങ്ങിയതായും കണ്ടെത്തി. അതിനാൽ എജി&പിയിൽ നിന്നുള്ള നോമിനേറ്റഡ് പർച്ചേസിന് സുതാര്യത, ന്യായം, നീതി എന്നിവ ഇല്ലായിരുന്നു.

ബഹുമാനപ്പെട്ട കേരള ഹൈക്കോടതിയുടെ⁶⁷ നിർദ്ദേശങ്ങൾ (2022 ഏപ്രിൽ) അനുസരിച്ച്, ഇംഗ്ലീഷ് ഇന്ത്യൻ ക്ലേസ് ലിമിറ്റഡ് (ഇഐസിഎൽ), എജി&പി എന്നിവ ഉൾപ്പെട്ട സമാനമായ കേസിൽ (2022 ജൂൺ) എജി&പി സിജിഡിഎൻ വഴി നിർദ്ദിഷ്ട പ്രദേശത്ത് ഇഐസിഎല്ലിന് വിതരണം ചെയ്യാൻ തയ്യാറാകാത്തതിനാൽ, എൽഎൻജി വിതരണത്തിനുള്ള തീരുമാനത്തിനെതിരെ ഇഐസിഎല്ലിനെ നിർബന്ധിക്കാൻ കഴിയില്ലെന്ന് പിഎൻജിആർബി ഉത്തരവിട്ടതും ശ്രദ്ധേയമാണ്.

കേന്ദ്ര പൊതുമേഖലാ സ്ഥാപനവും സംസ്ഥാനത്തെ എൽഎൻജിയുടെ പ്രധാന ഉപഭോക്താവുമായ ഫെർട്ടിലൈസേഴ്സ് ആൻഡ് കെമിക്കൽസ് ട്രാവങ്കൂർ ലിമിറ്റഡ് 2020-21 കാലയളവിൽ ഒരു എംഎംബിടിയുവിന് 430.86 രൂപ അടിസ്ഥാന വിലയ്ക്ക് ഐഒസിഎല്ലിൽ നിന്ന് 44.72 ലക്ഷം എംഎംബിടിയു, 2021-22 കാലയളവിൽ ഒരു എംഎംബിടിയുവിന് 825.89 രൂപ അടിസ്ഥാന വിലയ്ക്ക് ബിപിസിഎല്ലിൽ നിന്ന് 38.33 ലക്ഷം എംഎംബിടിയു, 2022-23 കാലയളവിൽ ഒരു എംഎംബിടിയുവിന് 1,230.05 രൂപ അടിസ്ഥാന വിലയ്ക്ക് ഐഒസിഎല്ലിൽ നിന്ന് 760.45 ലക്ഷം എംഎംബിടിയു എന്നിവ വാങ്ങിയതായി ഓഡിറ്റിന്റെ സ്വതന്ത്ര പരിശോധന വെളിപ്പെടുത്തി.

സംഭരണത്തിൽ സാമ്പത്തികലാഭമുണ്ടാക്കുന്നതിന് വേണ്ടി കമ്പനി മാർക്കറ്റ് ഇന്റലിജൻസ് ശേഖരിക്കുകയോ പരിഹാരത്തിനായി പിഎൻജിആർബിയെ സമീപിക്കുകയോ ചെയ്തിട്ടില്ലെന്ന് വ്യക്തമാണ് (ഇഐസിഎൽ ചെയ്തതുപോലെ) തൽഫലമായി, കമ്പനി ഉയർന്ന വിലയ്ക്ക് എൽഎൻജി സംഭരിക്കുകയും എജി&പി യിൽ നിന്ന് നോമിനേറ്റഡ് പർച്ചേസിന് 1.70 കോടി രൂപ അധികമായി ചെലവഴിക്കുകയും ചെയ്തു.

2020 ജൂൺ 2 -നും 2020 ജൂലൈ 23 -നും ഇറക്കിയ പിഎൻജിആർബിയുടെ പൊതു അറിയിപ്പുകളുടെ അടിസ്ഥാനത്തിൽ കമ്പനി 2021 മാർച്ച് വരെ എജി&പിയിൽ നിന്ന് വാങ്ങിയെന്ന് സർക്കാർ മറുപടി നൽകി (2024 ഏപ്രിൽ/ഒക്ടോബർ). ആലപ്പുഴ, കൊല്ലം, തിരുവനന്തപുരം ജില്ലകളിൽ എജി&പി പൈപ്പ് ലൈൻ സ്ഥാപിക്കാത്തതിനാൽ സിജിഡിഎൻ തയ്യാറാക്കുന്നതുവരെ മറ്റേതെങ്കിലും വിതരണ സ്രോതസ്സിൽ നിന്ന് പ്രകൃതിവാതകം ലഭിക്കാൻ കമ്പനിക്ക് അവകാശമുണ്ടായിരുന്നു. അതനുസരിച്ച്, 2021 ഏപ്രിൽ മുതൽ 2022 ജനുവരി വരെയുള്ള കാലയളവിൽ എൽഎൻജിയുടെ സാധ്യതയുള്ള വിതരണക്കാർക്ക് കമ്പനി ലിമിറ്റഡ് ടെൻഡറുകൾ അയച്ചിരുന്നു. എന്നിരുന്നാലും, ആ കാലയളവിൽ എൽപിജിയീനേക്കാൾ ഉയർന്ന വില കാരണം എൽഎൻജി സംഭരിച്ചിരുന്നില്ല, എൽഎൻജി വില എൽപിജിയുടെ വിലയേക്കാൾ കുറഞ്ഞതിനെത്തുടർന്ന് കമ്പനി വീണ്ടും ടെൻഡർ ഇല്ലാതെ എജി&പിയിൽ നിന്ന് എൽഎൻജി വാങ്ങാൻ തുടങ്ങി.

സിജിഡിഎൻ തയ്യാറാക്കുന്നതുവരെ മറ്റ് സ്രോതസ്സുകളിൽ നിന്ന് മത്സരാധിഷ്ഠിത നിരക്കിൽ എൽഎൻജി വാങ്ങാൻ കമ്പനിക്ക് അർഹതയുണ്ടായിരുന്നു. എജി&പിക്ക്

⁶⁶ സ്റ്റാൻഡേർഡ് ക്യൂബിക് മീറ്റർ. ഒരു എംഎംബിടിയു = 25.20 എസ്സിഎം.
⁶⁷ 2022-ലെ റിട്ട് പെറ്റീഷനിൽ (സിവിൽ) നമ്പർ 6666, 'ഇഐസിഎൽ ലിമിറ്റഡ്/തുണിയൻ ഓഫ് ഇന്ത്യയും മറ്റുള്ളവയും.

നൽകിയ പിഎൻജിആർബി അംഗീകാരത്തിന്റെ നിബന്ധനകളും വ്യവസ്ഥകളും കമ്പനി അവഗണിച്ചതായി മറുപടി സ്ഥിരീകരിക്കുന്നു. ടെൻഡർ ക്ഷണിക്കുകയും വസ്തുതകൾ സ്വതന്ത്രമായി പരിശോധിക്കുകയും ചെയ്യാതെ എജി&പിയിൽ നിന്നുള്ള സംഭരണം ഒരു സ്വകാര്യ വെണ്ടർക്ക് അനർഹമായ ആനുകൂല്യം നൽകുന്നതിലേക്ക് നയിക്കുകയും കമ്പനിക്ക് അധിക ചെലവ് വരുത്തുകയും ചെയ്തു.

ബി. രാസവസ്തുക്കളുടെ സംഭരണം

ട്രാവൻകൂർ കൊച്ചിൻ കെമിക്കൽസ് ലിമിറ്റഡിൽ (ടിസിസി) നിന്ന് കാസ്റ്റിക് സോഡ ലൈ⁶⁸, ഹൈഡ്രോക്ലോറിക് ആസിഡ്, ലിക്വിഡ് ക്ലോറിൻ എന്നിവ 2020-2021 കാലത്തേക്ക് തുടർച്ചയായി വിതരണം ചെയ്യുന്നതിനായി ഒരു ആൺ സോളിസിറ്റഡ് ഓഫറിന്റെ അടിസ്ഥാനത്തിൽ (2020 സെപ്റ്റംബർ) കമ്പനി അന്ന് നിലനിന്നിരുന്ന വിലയിലും⁶⁹ ഒരു വർദ്ധിച്ച ചരക്ക് നിരക്കിലുമായിരുന്നു⁷⁰, നോമിനേറ്റഡ് സംഭരണം (2020 സെപ്റ്റംബർ) അവലംബിച്ചു. ചെലവ് (34.06 കോടി രൂപ) കണക്കിലെടുത്ത് ഓപ്പൺ ഇടെൻഡർ ക്ഷണിക്കാൻ ടെൻഡർ കമ്മിറ്റി അഭിപ്രായപ്പെട്ടെങ്കിലും, മുൻ വർഷങ്ങളിലെന്നപോലെ⁷¹ ടിസിസിയിൽ നിന്ന് നോമിനേറ്റഡ് സംഭരണത്തിനായി ഒടുവിൽ തീരുമാനിച്ചു. 2019-23 കാലയളവിൽ ടിസിസിയിൽ നിന്ന് രാസവസ്തുക്കൾ സംഭരിച്ചതിന്റെ വിശദാംശങ്ങൾ **അനുബന്ധം 26 (i)**-ൽ സൂചിപ്പിച്ചിരിക്കുന്നു.

2020-2023 കാലയളവിൽ ടിസിസി കമ്പനിക്ക് വിതരണം ചെയ്ത മൂന്ന് രാസവസ്തുക്കളുടെയും ശരാശരി⁷² വിൽപ്പന വില, **പട്ടിക 5.4**-ൽ കാണിച്ചിരിക്കുന്നതുപോലെ, അതേ കാലയളവിൽ മറ്റ് വാങ്ങുന്നവർക്കുള്ള⁷³ വിതരണ വിലയേക്കാൾ കൂടുതലാണെന്ന് ഓഡിറ്റിന്റെ ഒരു സ്വതന്ത്ര പരിശോധന വെളിപ്പെടുത്തി.

പട്ടിക 5.4: 2020-23 കാലയളവിൽ ടിസിസി വഴിയുള്ള രാസവസ്തുക്കളുടെ വിതരണം

| രാസവസ്തുക്കൾ | ടിസിസി ഇടാക്കുന്ന ശരാശരി വിൽപ്പന വില (രൂപ പ്രതി എംടിക്ക്) | |
|--|---|-----------------------|
| | കമ്പനിക്ക് | മറ്റ് വാങ്ങുന്നവർക്ക് |
| ലിക്വിഡ് ക്ലോറിൻ | 5,717.50 | 3,504.75 |
| ഹൈഡ്രോക്ലോറിക് ആസിഡ് | 2,381.25 | 1,430.25 |
| കാസ്റ്റിക് സോഡ ലൈ ⁷⁴ (2020-21 കാലയളവിൽ) | 14,580.00 | 12,673.00 |

(ഉറവിടം: ടിസിസിയും കമ്പനി രേഖകളും ഓഡിറ്റിന് നൽകിയ വിവരങ്ങൾ)

കമ്പനി നൽകിയതിലും കുറഞ്ഞ വിലയ്ക്ക് രാസവസ്തുക്കൾ ലഭ്യമാണെന്ന് ഇത് സൂചിപ്പിച്ചു. മത്സരക്ഷമതയും ന്യായവില കണ്ടെത്തലും ഉറപ്പാക്കാൻ ഓപ്പൺ ഇടെൻഡർ ക്ഷണിക്കാത്തതിനാൽ സംഭരണത്തിൽ കമ്പനിക്ക് സാമ്പത്തികസൂക്ഷ്മത ഉറപ്പാക്കാൻ കഴിയാതെ വരികയും, **അനുബന്ധം 26 (ii)**-ൽ കാണിച്ചിരിക്കുന്നതുപോലെ, 21.47 കോടി രൂപ അധിക ചെലവ് വരുത്തുകയും ചെയ്തു. പ്രസ്തുത രാസവസ്തുക്കളുടെ സംഭരണച്ചെലവ് കൂടിയിട്ടും അവയുടെ വിപണി വില സംബന്ധിച്ച് കമ്പനി അന്വേഷണം നടത്തിയതായി കണ്ടെത്തിയില്ല.

⁶⁸ 48 ശതമാനം സാന്ദ്രത (100 ശതമാനം സോഡിയം ഹൈഡ്രോക്സൈഡ് അടിസ്ഥാനത്തിൽ).
⁶⁹ കാസ്റ്റിക് സോഡാ ലൈയ്ക്ക് ഒരു മെട്രിക് ടണ്ണിന് 30,500 രൂപ, ലിക്വിഡ് ക്ലോറിൻ മെട്രിക് ടണ്ണിന് 6,500 രൂപ, ഹൈഡ്രോക്ലോറിക് ആസിഡിന് 2,700 രൂപ.
⁷⁰ കാസ്റ്റിക് സോഡാ ലൈയ്ക്ക് മെട്രിക് ടണ്ണിന് 1,900 രൂപ (മുൻ വർഷം ഒരു മെട്രിക് ടണ്ണിന് 1,800 രൂപ), ലിക്വിഡ് ക്ലോറിൻ മെട്രിക് ടണ്ണിന് 1,420 രൂപ (മുൻ വർഷം എംടിക്ക് 1,350 രൂപ), ഹൈഡ്രോക്ലോറിക് ആസിഡിന് 960 രൂപ (മുമ്പ് വർഷം 900 രൂപ).
⁷¹ 2019-20-ൽ ഇഷ്യൂ ചെയ്ത പർച്ചേസ് ഓർഡറുകൾക്കെതിരെ 2020-21-ലാണ് വിതരണം ചെയ്തത്.
⁷² കെഎംഎംഎല്ലിലേക്കുള്ള വിതരണവുമായി ബന്ധപ്പെട്ട കാലയളവിലെ മൊത്തം വിൽപ്പന വില, സപ്ലൈകളുടെ എണ്ണം കൊണ്ട് ഹരിക്കുന്നു.
⁷³ ദി ഫെർട്ടിലൈസേഴ്സ് ആൻഡ് കെമിക്കൽസ് ട്രാവൻകൂർ ലിമിറ്റഡ്, തമിഴ്നാട് ന്യൂസ്പ്രിന്റ് ആൻഡ് പേപ്പേഴ്സ് ലിമിറ്റഡ്, കൊച്ചിൻ മിനറൽസ് ആൻഡ് റൂട്ടൈൽ ലിമിറ്റഡ്, നിറ്റ്രജെലാറ്റിൻ ഇന്ത്യ ലിമിറ്റഡ്, കേരള പേപ്പർ പ്രോഡക്ട്സ് ലിമിറ്റഡ്, ശ്രീ ബലാഹ കെമിക്കൽസ് പ്രൈവറ്റ് ലിമിറ്റഡ്, തുടങ്ങിയവ.
⁷⁴ 2021 ഡിസംബർ മുതൽ 2023 മാർച്ച് വരെയുള്ള കാലയളവിൽ കെഎംഎംഎൽ, ടിസിസിയുമായി ചർച്ച നടത്തി കാസ്റ്റിക് സോഡ ലൈയ്ക്ക് മറ്റ് വാങ്ങുന്നവർക്ക് ലഭിച്ച മികച്ച വില ലഭിച്ചു.

കമ്പനി ടിസിസിയിൽ നിന്ന് കാസ്റ്റിക് സോഡ ലൈ, ഹൈഡ്രോക്സോറിക് ആസിഡ്, ലിക്വിഡ് ക്ലോറിൻ എന്നിവയുടെ സംഭരണം സർക്കാർ നിർദ്ദേശങ്ങൾ (2010 ജനുവരി) അടിസ്ഥാനമാക്കിയാണെന്ന് സർക്കാർ മറുപടി നൽകി (2024 ഏപ്രിൽ). ഇക്കാര്യം പരിശോധിക്കാമെന്ന് സർക്കാർ ഉറപ്പ് നൽകി. ഇടൻഡർ വഴി 10 ലക്ഷം രൂപയിൽ കൂടുതൽ വിലവരുന്ന ഇനങ്ങൾ വാങ്ങാനും 2015 സെപ്റ്റംബറിലെ സർക്കാർ ഉത്തരവ് പ്രകാരം വിജയകരമായ ബിഡർമാരിൽ നിന്ന് എസ്ഡി സ്വീകരിക്കാനും അതനുസരിച്ച് എൻപിപി പരിഷ്കരിക്കാനും കമ്പനിക്ക് നിർദ്ദേശം നൽകിയതായി സർക്കാർ അറിയിച്ചു (2024 ഒക്ടോബർ).

എന്നിരുന്നാലും, എസ്പിഎമ്മിന്റെയും എൻപിപിയുടെയും വ്യവസ്ഥകൾ ലംഘിച്ച് ഇടൻഡർ ക്ഷണിക്കാതെ കമ്പനി മുൻപറഞ്ഞ രാസവസ്തുക്കൾ സംഭരിച്ചതിനാൽ മറുപടി ന്യായമല്ല. കൂടാതെ, എസ്പിഎം അനുസരിച്ച്, വിതരണക്കാരായ പൊതുമേഖലാ സ്ഥാപനം ഉൽപാദനത്തിലേക്ക് ഇറങ്ങിയതിന് ശേഷമുള്ള ആദ്യ അഞ്ച് വർഷത്തേക്ക് ടെൻഡർ കൂടാതെ പൊതുമേഖലാ സ്ഥാപനങ്ങളിൽ നിന്നുള്ള സംഭരണം സാധ്യമായിരുന്നു, എന്നാൽ ടിസിസി കഴിഞ്ഞ ഏഴ് പതിറ്റാണ്ടുകളായി ബിസിനസ്സിലാണ്. കേരളസർക്കാർ നിർദ്ദേശപ്രകാരമാണ് സംഭരണം എന്ന വാദം ശരിയല്ല. ഓഡിറ്റിന് മേൽനൽകിയ കത്തിന്റെ പകർപ്പ് ഹാജരാക്കാനും കമ്പനിക്ക് കഴിഞ്ഞില്ല. കൂടാതെ, ഒരു നോമിനേറ്റഡ് സംഭരണത്തെ ന്യായീകരിക്കാൻ ടിസിസി വിതരണം ചെയ്യുന്ന രാസവസ്തുക്കളുടെ വില കേരളസർക്കാർ നിശ്ചയിച്ചിട്ടില്ല.

ശുപാർശ: സംഭരണ പ്രക്രിയയിൽ മത്സരക്ഷമതയും സുതാര്യതയും ഉറപ്പാക്കാൻ അസംസ്കൃത വസ്തുക്കളുടെ സംഭരണത്തിനായി കമ്പനി ഓപ്പൺ ഇടൻഡറുകൾ ക്ഷണിക്കണം.

ടെൻഡർ മൂല്യനിർണ്ണയം

എസ്പിഎമ്മിന്റെ വ്യവസ്ഥ 9.58 പറയുന്നത്, ബിഡർമാർ കോട്ട് ചെയ്ത വിലയിൽ വർദ്ധനവുണ്ടാകാൻ സാധ്യതയുള്ളതിനാൽ, ബിഡുകളുടെ സാധ്യത കാലയളവ് യുക്തിരഹിതമായി നീണ്ടുനിൽക്കരുത്.

സാധ്യതകാലയളവിനുള്ളിൽ രണ്ട് ഊർജ്ജകാര്യക്ഷമമായ ടിക്കിൾ പ്രീഹീറ്ററുകളുടെ സംഭരണം കമ്പനി തീർപ്പാക്കിയിട്ടില്ലെന്ന് ഓഡിറ്റ് നിരീക്ഷിച്ചു, ഇത് താഴെ ചർച്ച ചെയ്തതുപോലെ ചെലവ് വർദ്ധിപ്പിക്കുന്നതിനും സമ്പാദ്യത്തിന്റെ നഷ്ടത്തിനും കാരണമായി.

5.1.9.5 ടിക്കിൾ പ്രീഹീറ്ററുകൾ വാങ്ങുന്നതിനുള്ള ടെൻഡർ തീർപ്പാക്കുന്നതിലെ ക്രമരഹിതമായ കാലതാമസം ഇന്ധന ഉപഭോഗത്തിൽ ലാഭം നഷ്ടപ്പെടുന്നതിന് കാരണമായി.

ഇന്ത്യയുടെ കമ്പ്ലോളർ ആൻഡ് ഓഡിറ്റർ ജനറലിന്റെ, 2013 മാർച്ചിൽ അവസാനിച്ച വർഷത്തേക്കുള്ള ഓഡിറ്റ് റിപ്പോർട്ട് നമ്പർ 3-ൽ (പൊതുമേഖലാ സ്ഥാപനങ്ങൾ), ഒളിഎമ്മിൽ നിന്ന് ഒരു ഓഫർ ലഭിച്ച് (2010 ഓഗസ്റ്റ്) അഞ്ച് വർഷത്തിലേറെയായി രണ്ട് ടിക്കിൾ പ്രീഹീറ്ററുകളെ, ഊർജ്ജക്ഷമതയുള്ളവ ഉപയോഗിച്ച് മാറ്റി സ്ഥാപിക്കാത്തതിനാൽ ലിക്വിഡൈഡ് പെട്രോളിയം വാതകത്തിന്റെ (എൽപിജി) ചെലവിൽ ലാഭത്തിന്റെ ആനുകൂല്യം കമ്പനിക്ക് നഷ്ടപ്പെട്ടതായി നിരീക്ഷിച്ചിരുന്നു.

കമ്മറ്റി ഓൺ പബ്ലിക് അണ്ടർടേക്കിംഗ്സ് (കോപു), അതിന്റെ 68ാമത്⁷⁵ റിപ്പോർട്ടിൽ (ജൂൺ 2018) വിഷയത്തിൽ കൂടുതൽ വിവരങ്ങൾ ആവശ്യപ്പെട്ടിരുന്നു. രണ്ട് പ്രീഹീറ്ററുകൾക്കായി 20 കോടി രൂപയായി പ്രോജക്റ്റിന്റെ എസ്റ്റിമേറ്റ് ചെലവ് പുനപരിശോധിക്കുന്നതിന് കേരള സർക്കാർ അനുമതി നൽകിയതിന് ശേഷം ബിഡുകളുടെ തുടർപ്രോസസ്സിംഗ് നടത്തുമെന്ന് കോപു ശുപാർശകളിൽ എടുത്ത നടപടികുറിപ്പിലൂടെ പ്രതികരിച്ചുകൊണ്ട് കേരള സർക്കാർ പ്രസ്താവിച്ചു (2020 ജൂൺ).

സാധ്യത കാലയളവിനുള്ളിൽ ടെൻഡറുകൾ അന്തിമമാക്കാത്തതും, സപ്ലൈ ഓർഡർ നൽകിയ ഒരു കേസിൽ വിജയിച്ച ബിഡർ കരാർ നിറവേറ്റാത്തതും കാരണം, 2010 ഡിസംബർ മുതൽ 10 തവണ ടെൻഡർ നൽകിയിട്ടും ഊർജ്ജക്ഷമതയുള്ള ടിക്കിൾ പ്രീഹീറ്ററുകൾ (2024 ഏപ്രിൽ വരെ) വാങ്ങിയിട്ടില്ലെന്ന് ഓഡിറ്റ് നിരീക്ഷിച്ചു.

⁷⁵ 2009 മാർച്ച് 31-നും 2013 മാർച്ച് 31-നും അവസാനിച്ച വർഷങ്ങളിലെ കമ്പ്ലോളർ ആൻഡ് ഓഡിറ്റർ ജനറലിന്റെ ഓഡിറ്റ് റിപ്പോർട്ടുകളുടെ അടിസ്ഥാനത്തിൽ.

ടിക്കിൾ പ്രീഹീറ്ററുകൾ വാങ്ങുന്നതിനായി നൽകിയ ടെൻഡറുകളുമായി ബന്ധപ്പെട്ട വിശദാംശങ്ങൾ അനുബന്ധം 27-ൽ നൽകിയിട്ടുണ്ട്.

രണ്ട് ഊർജ്ജക്ഷമതയുള്ള പ്രീഹീറ്ററുകൾ വിതരണം ചെയ്യുന്നതിനായി ലെപ്റ്റൺ പ്രോജക്ട്സ് പ്രൈവറ്റ് ലിമിറ്റഡിന് (എൽപിപിഎൽ) സപ്ലൈ ഓർഡർ (2021 ഡിസംബർ) നൽകിയെങ്കിലും, വെണ്ടർ കരാർ നിർവ്വഹിച്ചില്ല. ഒരു പുതിയ വെണ്ടറിൽ നിന്ന് സിംഗിൾ ബില്ല് ലഭിച്ച ഒരു യൂണിറ്റ് പ്രീഹീറ്റർ വാങ്ങുന്നതിനുള്ള ഏറ്റവും പുതിയ ഇടൻഡറിന് (2023 മെയ്) അനുസൃതമായി, കമ്പനിയുടെ ഡയറക്ടർ ബോർഡ് (2023 ഒക്ടോബർ) കോട്ട് ചെയ്ത വിലയായ 12.05 കോടി രൂപയ്ക്ക് ഒരു പ്രീഹീറ്റർ വിതരണം ചെയ്യുന്നതിനായി വെണ്ടർക്ക് ഓർഡർ നൽകാനും രണ്ടാമത്തെ പ്രീഹീറ്ററിന് എസ്റ്റിമേറ്റ് തുകയായ 10 കോടി രൂപയിൽ നിന്നു 12.70 കോടി രൂപ⁷⁶ ആയി പുനപരിശോധന നടത്തുന്നതിനായി കേരള സർക്കാർ അംഗീകാരം നേടുന്നതിനും തീരുമാനിച്ചു. പുതിയ പ്രീഹീറ്ററുകൾ വാങ്ങുന്നതിലെ അസാധാരണ കാലതാമസം 14.10 കോടി⁷⁷ രൂപയുടെ വിലവർദ്ധനവിന് കാരണമായി.

ഊർജ്ജക്ഷമതയുള്ള പ്രീഹീറ്ററുകൾ സ്ഥാപിക്കുന്നതിന്റെ സാങ്കേതികവും സാമ്പത്തികവുമായ സാധ്യതകൾ വിലയിരുത്തുന്നതിനായി സെൻട്രൽ പവർ റിസർച്ച് ഇൻസ്റ്റിറ്റ്യൂട്ട് (2019 ജൂലൈ) നടത്തിയ കോസ്റ്റ് ബെനിഫിറ്റ് വിശകലനവും വിശദമായ പഠനവും⁷⁸ പഴയ പ്രീഹീറ്ററുകൾ മാറ്റിസ്ഥാപിക്കുന്നത് എൽപിജി ഉപഭോഗത്തിൽ 950.40 ടിപിഎയുടെ⁷⁹ പ്രകടമായ ലാഭം, കൂടാതെ, കാർബൺ ഫുട്ട് പ്രിൻറിൽ 2,395 ടിപിഎയുടെ പരോക്ഷമായ ലാഭവും ഉണ്ടാക്കുമെന്ന് കണ്ടെത്തി (കാർബൺ ഡൈ ഓക്സൈഡ് പുറന്തള്ളലും കുറയ്ക്കുന്നതിലൂടെയും പരിസ്ഥിതിയിലേക്ക് കുറഞ്ഞ താപമാലിന്യം കുട്ടിച്ചേർക്കലിലൂടെയും).

എസ്പിഎമ്മിന്റെ 7.20 വ്യവസ്ഥ പ്രകാരം, സിംഗിൾ ടെൻഡർ സമ്പ്രദായം സ്വീകരിക്കുന്നതിനുള്ള അടിസ്ഥാനങ്ങളിലൊന്ന്, ആവശ്യമുള്ള വസ്തുക്കൾ ഒരു പ്രത്യേക സ്വഭാവമുള്ളതും മത്സരസ്വഭാവം പ്രയോജനകരമാകുമെന്ന് പ്രതീക്ഷിക്കുന്നില്ല എന്നതാണ്. വാങ്ങുന്ന ഇനങ്ങളുടെ ഏറ്റവും പുതിയ വില പട്ടികയുടെ ലഭ്യതയ്ക്ക് വിധേയമായി ഒതുക്കലുകളിൽ നിന്ന് നോമിനേറ്റഡ് സംഭരണം നടത്താമെന്ന് എൽപിപി വ്യവസ്ഥ 4.6 പറയുന്നു. ലിൻഡെ എഞ്ചിനീയറിംഗ് നോർത്ത് അമേരിക്ക ഇൻകോർപ്പറേഷൻ (മുൻ സെലാസ് ഫ്ലൂയിഡ് പ്രോസസ്സിംഗ് കോർപ്പറേഷൻ, യുഎസ്എ) നിലവിലുള്ള പ്രീഹീറ്ററുകളുടെ ഒതുക്കലും ആയിരുന്നു, കൂടാതെ ഇത് വിതരണം ചെയ്യാൻ വാഗ്ദാനം ചെയ്തിരുന്നുവെങ്കിലും, പ്രീഹീറ്ററുകൾ വാങ്ങുന്നതിനായി കമ്പനി ഒരു സമയത്തും ഒതുക്കലിനെ നേരിട്ട് സമീപിച്ചിരുന്നില്ല. അമിതമായ കാലതാമസം കമ്പനിയുടെ 9,504 മെട്രിക് ടൺ⁸⁰ എൽപിജിയുടെ ചെലവിൽ ലാഭത്തിന്റെ ആനുകൂല്യം നഷ്ടപ്പെടുത്തി, ഇത് 2013-23 കാലയളവിൽ 50.40 കോടി രൂപയുടെ⁸¹ ഒഴിവാക്കാവുന്ന ചെലവിലേക്ക് നയിച്ചു.

കമ്പനിക്ക് ഒരു ഓൺലൈൻ ഫയൽ സിസ്റ്റം ഇല്ലെന്നും തത്ഫലമായി വിവിധ തലങ്ങളിലുള്ള ഫയലുകൾ സാധാരണ രീതിയിൽ പ്രോസസ്സ് ചെയ്യുന്നത്, നേരിയ കാലതാമസത്തിന് കാരണമായെന്നും സർക്കാർ മറുപടി നൽകി (2024 ഏപ്രിൽ).

⁷⁶ കമ്പനിയുടെ പരിധിയിൽ 0.65 കോടി രൂപ ഇറക്കുൻ ചാർജുകൾ ഉൾപ്പെടെ.
⁷⁷ 24.10 കോടി രൂപ - 10 കോടി രൂപ; ഒരു പ്രീഹീറ്ററിനുള്ള ഏറ്റവും പുതിയ ഇടൻഡറിനെതിരെ ലഭിച്ച 12.05 കോടി രൂപയുടെ എൽ 1 ഓഫറും രണ്ട് പ്രീഹീറ്ററുകൾക്കുള്ള യഥാർത്ഥ എസ്റ്റിമേറ്റ് വിലയും തമ്മിലുള്ള വ്യത്യാസമാണിത്.
⁷⁸ ഊർജ്ജക്ഷമതയുള്ള പ്രീഹീറ്ററുകൾ വാങ്ങുന്നതിലെ വികസനത്തിന്റെ കണക്കെടുക്കുന്നതിനായി വ്യവസായ വാണിജ്യ മന്ത്രിയുടെ അധ്യക്ഷതയിൽ (ഡിസംബർ 2018) ചേർന്ന യോഗത്തിൽ എടുത്ത തീരുമാനത്തിന് അനുസൃതമായി ഏറ്റെടുത്തു.
⁷⁹ പ്രതിവർഷം ടൺ; കണക്കാക്കുന്നത് : (100 - 40) കിലോഗ്രാം/ മണിക്കൂർ * 24 മണിക്കൂർ * 2 ഫർണസുകൾ * 330 ദിവസം/ വർഷം, ഇവിടെ 100 കിലോഗ്രാം / മണിക്കൂർ ഒരു ഫർണസിലെ എൽപിജി ഉപഭോഗവും 40 കിലോഗ്രാം/ മണിക്കൂർ എന്നത് ഊർജ്ജക്ഷമതയുള്ള പ്രീഹീറ്ററുകൾ ഇൻസ്റ്റാളേഷനുശേഷം ഭാവിയിൽ പ്രതീക്ഷിക്കുന്ന ഉപഭോഗവുമാണ്.
⁸⁰ 950.40 എംടി * 10 വർഷം (അതായത്, 2013-23).
⁸¹ 950.40 എംടി * 53,031.03 രൂപ/ എംടി, 2013-23-ലെ എൽപിജിയുടെ ശരാശരി സംഭരണ വില പരിഗണിക്കുമ്പോൾ. 2013-23 കാലയളവിൽ കെഎംഎംഎൽ 40,317.07 എംടി എൽപിജി സംഭരിച്ചു, വില 30,197.04 രൂപ/ എംടി (2016-17) മുതൽ 91,992.22 രൂപ/എം ടി (2022-23) വരെ വ്യത്യാസപ്പെടുന്നു.

ഇന്റർപി സംവിധാനം നിലവിൽ വരുന്നതോടെ ഫയൽ നീക്കവും ഫയൽ കണ്ടെത്തലും വേഗത്തിലാകുമെന്നായിരുന്നു പ്രതീക്ഷ. അതിനാൽ, പ്രക്രിയകൾ പൂർത്തിയാക്കുന്നതിന് ആവശ്യമായ സമയം കണക്കിലെടുക്കുമ്പോൾ അംഗീകാര പ്രക്രിയ പൂർത്തിയാക്കുന്നതിന് മുമ്പ് തന്നെ ബിൽ സാധുത കാലഹരണപ്പെടാൻ സാധ്യതയുണ്ട്. 2010 ഡിസംബർ മുതൽ ഓരോ ടെൻഡറും റദ്ദാക്കാനുള്ള കാരണങ്ങൾ സർക്കാർ അതിന്റെ തുടർ മറുപടിയിൽ (2024 ഒക്ടോബർ) പ്രസ്താവിച്ചു.

സർക്കാർ ഉന്നയിച്ച കാരണങ്ങൾ ഒരു പതിറ്റാണ്ടിലേറെയായി സംഭരണത്തിന് അന്തിമരൂപം നൽകുന്നതിലെ കാലതാമസത്തിന് സാധുവായ ന്യായീകരണം നൽകുന്നില്ല. പിന്തുടരുന്ന നടപടിക്രമങ്ങൾ പരിഗണിക്കാതെ, പ്രോജക്റ്റുമായി ബന്ധപ്പെട്ട ഇനങ്ങൾ സംഭരിക്കുന്നതിന് 90 ദിവസത്തെ കാലയളവ് എസ്പിഎം നിർദ്ദേശിക്കുന്നു. കൂടാതെ, ടിക്കിൾ പ്രീഹീറ്ററുകൾ വാങ്ങുന്നതിനായി കമ്പനി നിരവധി ടെൻഡറുകൾ ഇറക്കിയിട്ടുണ്ടെന്ന് മറുപടി സ്മിരിക്കിച്ചു. അതിനാൽ സർക്കാരിന്റെ മറുപടി അംഗീകരിക്കാനാവില്ല.

2020-ൽ രണ്ട് പ്രീഹീറ്ററുകളുടെ ചെലവ് 20 കോടി രൂപയായി പരിഷ്കരിക്കാൻ സർക്കാർ അംഗീകാരം നൽകുകയും കോപു ശുപാർശ ചെയ്ത തീയതി (2018 ജൂൺ) മുതൽ അഞ്ച് വർഷം കഴിയുകയും ചെയ്തിട്ടും കമ്പനി ഇതുവരെ (2024 ഏപ്രിൽ) പ്രീഹീറ്ററുകൾ വാങ്ങിയിട്ടില്ല എന്നതും ശ്രദ്ധിക്കേണ്ടതാണ്. അതിനാൽ കോപുവിന് കേരള സർക്കാർ നൽകിയ ഉറപ്പ് പാലിച്ചിട്ടില്ല.

5.1.9.6 ബിഡുകളുടെ തെറ്റായ വിലയിരുത്തൽ അനർഹരായ ബിഡർമാർക്ക് കരാർ നൽകുന്നതിന് കാരണമായി

സംഭരണ പ്രക്രിയയിൽ സുതാര്യത ഉറപ്പാക്കാൻ, സിവിസി നിർദ്ദേശിച്ചത് പ്രകാരം (2003 സെപ്റ്റംബർ) പ്രീകാളിഫിക്കേഷനും മൂല്യനിർണ്ണയ മാനദണ്ഡവും സമഗ്രമായും വ്യക്തമായും ടെൻഡറിൽ ഉൾപ്പെടുത്തിയിരിക്കണം, പ്രീകാളിഫിക്കേഷനുള്ളതും സാങ്കേതികമായി യോഗ്യതയുള്ളതുമായ ബിഡർമാരുടെ മാത്രം പ്രൈം ബിഡുകളും തുറക്കണം. എസ്പിഎമ്മിന്റെ വ്യവസ്ഥ 9.7 അനുസരിച്ച്, ടെൻഡറിൽ ആവശ്യമായ യോഗ്യതാ മാനദണ്ഡങ്ങൾ പാലിക്കാത്ത ബിഡുകൾ അയോഗ്യമായി പ്രഖ്യാപിക്കുകയും വീണ്ടും പരിഗണിക്കാതിരിക്കുകയും വേണം. വ്യവസ്ഥ 1.2 അനുസരിച്ച്, ടെൻഡർ ഡോക്യുമെന്റിൽ ഉൾപ്പെടുത്തിയിട്ടില്ലാത്ത ഏതെങ്കിലും പുതിയ വ്യവസ്ഥകൾ ബിഡുകൾ വിലയിരുത്തുമ്പോൾ പരിഗണിക്കേണ്ടതില്ല.

ബിഡർമാരുടെ പ്രീകാളിഫിക്കേഷനായി, വാർഷിക വിറ്റുവരവ്, സോൾവൻസി, മുൻകാലങ്ങളിൽ സമാനമായ കരാർ നടപ്പിലാക്കിയതിന്റെ ശേഷി, എന്നീ മൂന്ന് നിർബന്ധിത വ്യവസ്ഥകൾ⁸² എൻപിപി നിർദ്ദേശിക്കുന്നു (വ്യവസ്ഥ 7.6).

താഴെ ചർച്ച ചെയ്ത പ്രകാരം, നിശ്ചിത പ്രീകാളിഫിക്കേഷൻ കൂടാതെ/അല്ലെങ്കിൽ സാങ്കേതിക മാനദണ്ഡങ്ങൾ പാലിക്കാത്ത യോഗ്യതയില്ലാത്ത ബിഡർമാർക്ക് കമ്പനി കരാറുകൾ നൽകിയതായി ഓഡിറ്റ് നിരീക്ഷിച്ചു:

എ. വുഡൻ പാലറ്റുകളുടെ വാങ്ങൽ

32,000 എണ്ണം ആഭ്യന്തര ആവശ്യങ്ങൾക്കും 4,000 കയറ്റുമതി ഗുണനിലവാരമുള്ള വുഡൻ പാലറ്റുകൾക്കുമായി ഓപ്പൺ ഇടെൻഡറുകളിൽ (2020 ജൂൺ, 2021 നവംബർ) ബിഡർ (വ്യവസ്ഥ 7 പ്രകാരം) ചെയേണ്ടതെന്തെന്നാൽ:

- i. കുറഞ്ഞത് 3,500 വുഡൻ പാലറ്റുകൾ (ആഭ്യന്തരവും കയറ്റുമതി നിലവാരവും സംയോജിപ്പിച്ച്) നൽകണം.

⁸² മുൻ അഞ്ച് സാമ്പത്തിക വർഷങ്ങളിൽ ഏതെങ്കിലും ഒന്നിൽ പ്രതീക്ഷിക്കുന്ന വാങ്ങൽ മൂല്യത്തിന് തുല്യമായ വാർഷിക വിറ്റുവരവ്; മുൻ അഞ്ച് വർഷങ്ങളിൽ ഏതെങ്കിലും ഒന്നിൽ പ്രതീക്ഷിക്കുന്ന വാങ്ങൽ മൂല്യത്തിന്റെ 50 ശതമാനത്തിന് തുല്യമായ തുകയ്ക്ക് സമാനമായ മെറ്റീരിയൽ വിതരണം ചെയ്യുന്നതിനുള്ള ഒരു ഓർഡറെങ്കിലും നടപ്പിലാക്കുക; ഒരു ഷെഡ്യൂൾഡ്/ദേശസാൽകൃത ബാങ്കിന്റെ ഇന്ത്യൻ ബ്രാഞ്ച് നൽകിയതും ബിൽ സമർപ്പിക്കുന്ന തീയതി മുതൽ 12 മാസത്തിന് മുമ്പുള്ളതുമായ, പ്രതീക്ഷിക്കുന്ന വാങ്ങൽ മൂല്യത്തിന്റെ 50 ശതമാനത്തിൽ കുറയാത്ത തുകയ്ക്കുള്ള സോൾവൻസി സർട്ടിഫിക്കറ്റും.

- ii. കഴിഞ്ഞ അഞ്ച് വർഷങ്ങളിൽ ഏതെങ്കിലും ഒന്നിൽ വാഗ്ദാനം ചെയ്ത അളവിന് ആനുപാതികമായ⁸³ വാർഷിക വിറ്റുവരവ് ഉണ്ടായിരിക്കണം.
- iii. കഴിഞ്ഞ അഞ്ച് വർഷങ്ങളിൽ ഏതെങ്കിലും ഒന്നിൽ സമാനമായ വസ്തുക്കളുടെ കുറഞ്ഞത് 50 ശതമാനമെങ്കിലും വിതരണം ചെയ്യുന്നതിനായി ഒരൊറ്റ ഓർഡർ നടപ്പിലാക്കിയതിന്റെ തെളിവ് സമർപ്പിക്കണം.
- iv. കഴിഞ്ഞ അഞ്ച് വർഷങ്ങളിൽ ഏതെങ്കിലും കാലയളവിൽ പറഞ്ഞ വിറ്റുവരവിന്റെ കുറഞ്ഞത് 50 ശതമാനമെങ്കിലും സോൾവൻസി സർട്ടിഫിക്കറ്റ് സമർപ്പിക്കണം.

പ്രീകാളിഫിക്കേഷൻ മാനദണ്ഡങ്ങളിലൊന്നും പാലിക്കാത്ത വെണ്ടർമാരുടെ പ്രൈം ബിഡുകൾ തുറക്കില്ലെന്ന് ഇടൻഡർ വ്യവസ്ഥ ചെയ്യുന്നു (വ്യവസ്ഥ 7).

2020 ജൂണിലെ ഇടൻഡറിൽ പങ്കെടുത്ത ഏഴ് (ഒമ്പത് പേരിൽ) ബിഡർമാരും 2021 നവംബറിലെ ഇടൻഡറിൽ പങ്കെടുത്ത രണ്ട് (ഏഴ് പേരിൽ) ബിഡർമാരും മുഴുവൻ ടെൻഡർ അളവും നൽകാമെന്ന് വാഗ്ദാനം ചെയ്തെങ്കിലും, ബിഡർമാരുടെ വിറ്റുവരവിന്റെയും സോൾവൻസിയുടെയും അടിസ്ഥാനത്തിൽ ഓരോ വിതരണക്കാരനും (എൽ 1 നിരക്കിൽ) ഓർഡർ ചെയ്യേണ്ട 'എലിജിബിൾ അളവ്' അല്ലെങ്കിൽ 'കാളിഫൈഡ് അളവ്' എത്തിച്ചേരുന്നതിന് കമ്പനി **അനുബന്ധം 28 (i)-ൽ** കാണിച്ചിരിക്കുന്ന ഒരു പുതിയ നടപടിക്രമം സ്വീകരിച്ചു. എന്നിരുന്നാലും, 'കാളിഫൈഡ് അളവ്' അനുസരിച്ച് മൂല്യനിർണ്ണയത്തിനുള്ള ഈ അടിസ്ഥാനം ഇടൻഡറിൽ വ്യക്തമാക്കുകയോ വെളിപ്പെടുത്തുകയോ ചെയ്തിട്ടില്ല. 'കാളിഫൈഡ് അളവ്' കണക്കാക്കിയ ശേഷം ഓരോ ഇടൻഡറിലും ബിഡർമാർക്ക് ഓർഡർ ചെയ്ത അളവുകൾ **അനുബന്ധം 28 (ii)-ൽ** കാണിച്ചിരിക്കുന്നു.

ഓരോ ബിഡർമാരുടെയും മൂന്ന് സുപ്രധാന പാരാമീറ്ററുകളും (അതായത്, വാർഷിക വിറ്റുവരവ്, സോൾവൻസി, ശേഷി) പ്രീകാളിഫിക്കേഷനായി ബിഡ് ഡോക്യുമെന്റുകളിൽ നിന്ന് നിർബന്ധമായും നിർണ്ണയിക്കപ്പെടേണ്ടതാണെങ്കിലും, കമ്പനിയുടെ വിതരണം ചെയ്യാനുള്ള കഴിവ് വിലയിരുത്തുന്നതിന് രണ്ട് പാരാമീറ്ററുകൾ (വിറ്റുവരവും സോൾവൻസിയും) മാത്രമാണ് വിലയിരുത്തിയത്. 'കാളിഫൈഡ് അളവ്' നിർണ്ണയിക്കുമ്പോൾ കഴിഞ്ഞ അഞ്ച് വർഷത്തിനുള്ളിൽ നിർദ്ദിഷ്ട മൂല്യത്തിന്റെ സമാനമായ വിതരണത്തിന്റെ തെളിവ് കാണിക്കേണ്ടതിന്റെ ആവശ്യകത അവഗണിക്കപ്പെട്ടു. ഇത് ബിഡും ഇഎംഡിയും സമർപ്പിച്ച എല്ലാ ബിഡർമാരുടെയും പ്രീകാളിഫിക്കേഷനും മൂല്യനിർണ്ണയത്തിനും കാരണമായി. കൂടാതെ, ബിഡർമാർ നിർദ്ദിഷ്ട വിറ്റുവരവ് കൂടാതെ/അല്ലെങ്കിൽ സോൾവൻസി പാലിച്ചില്ല. ഒരു അവശ്യ പ്രീകാളിഫിക്കേഷൻ മാനദണ്ഡം പരിഗണിക്കാതെ ടെൻഡറിൽ പറഞ്ഞ വിറ്റുവരവും സോൾവൻസിയും ഇല്ലാത്ത ബിഡർമാരെ പരിഗണിക്കുന്നതിലൂടെയും കമ്പനി യോഗ്യതയില്ലാത്ത ബിഡർമാരിൽ നിന്ന് വുഡൻ പാലറ്റുകൾ വാങ്ങി. തൽഫലമായി, മൂല്യനിർണ്ണയ പ്രക്രിയയിൽ സംഭരണത്തിൽ സുതാര്യതയും ന്യായവും വിട്ടുവീഴ്ച ചെയ്തു.

ബിഡർമാർ നിലവിലുള്ള വിതരണക്കാരാണെന്നും, ശരാശരി വിറ്റുവരവ് (13.77 ലക്ഷം രൂപ), സോൾവൻസി (6.89 ലക്ഷം രൂപ), ശേഷി (6.89 ലക്ഷം രൂപ) എന്നിങ്ങനെയുള്ള പ്രീകാളിഫിക്കേഷൻ മാനദണ്ഡങ്ങൾ പാലിച്ചിട്ടുണ്ടെന്നും കമ്പനി (2023 സെപ്റ്റംബർ) മറുപടി നൽകി. സർക്കാരിന്റെ മറുപടി (2024 ഏപ്രിൽ/ഒക്ടോബർ) ഈ കാര്യത്തെക്കുറിച്ച് മൗനം പാലിച്ചു.

ഇടൻഡറിൽ ഓരോ ബിഡർമാർക്കുമുള്ള 'കാളിഫൈഡ് അളവ്' നിർണ്ണയിക്കാത്തതിനാലും, മൂല്യനിർണ്ണയത്തിനുള്ള ആനുപാതികമായ വിറ്റുവരവ്, സോൾവൻസി, ശേഷി എന്നിവയുടെ കണക്കുകൂട്ടൽ എൻപിപി നിർദ്ദേശിച്ചിട്ടില്ലാത്തതിനാലും മറുപടി ബോധ്യപ്പെടുത്തുന്നില്ല. കൂടാതെ, ബിഡർമാർ കഴിഞ്ഞ അഞ്ച് വർഷങ്ങളിൽ സമാനമായ വിതരണം നടത്തിയതിന്

⁸³ 2021 നവംബറിലെ ടെൻഡറിൽ, മുഴുവൻ ടെണ്ടർ ചെയ്ത അളവും നൽകാൻ വാഗ്ദാനം ചെയ്ത ബിഡർമാർക്ക് വാർഷിക വിറ്റുവരവ് 1.84 കോടി രൂപയായി (കരാറിന്റെ കണക്കാക്കിയ ചെലവ്) വ്യക്തമാക്കിയിരുന്നു. ഏതെങ്കിലും ബിഡർ കുറഞ്ഞ അളവിൽ (4,000 എണ്ണം) നൽകാൻ വാഗ്ദാനം ചെയ്താൽ, വാർഷിക വിറ്റുവരവ് കണക്കാക്കുന്നത് ഇങ്ങനെയാണ്: (4,000/36,000) * 1.84 കോടി രൂപ = 20.44 ലക്ഷം രൂപ.

മതിയായ തെളിവ് സമർപ്പിച്ചില്ല, കൂടാതെ 'ക്വാളിഫൈഡ് അളവിൽ' എത്തുന്നതിനുള്ള ഈ നിർബന്ധിത മാനദണ്ഡം കമ്പനി കണക്കാക്കിയില്ല.

ബി. പവർ കേബിൾ വാങ്ങൽ

2,400 മീറ്റർ പവർ കേബിൾ സംഭരിക്കുന്നതിന് ക്ഷണിച്ച ഇടൻഡർ (2021 സെപ്റ്റംബർ) അനുസരിച്ച്, ബിഡർമാർ ഒരു ഇന്ത്യൻ ബാങ്കിൽ നിന്ന് 22 ലക്ഷം രൂപയിൽ കുറയാത്ത (കണക്കാക്കിയ കരാർ മൂല്യത്തിന്റെ 50 ശതമാനം) സോൾവൻസി സർട്ടിഫിക്കറ്റ് സമർപ്പിക്കേണ്ടതുണ്ട്. ഇത് ബിഡ് സമർപ്പിക്കുന്ന തീയതിക്ക് 12 മാസത്തിനുള്ളിൽ (അതായത് 2020 ഒക്ടോബറിന് ശേഷം) ആയിരിക്കണം. പർച്ചേസ് ഓർഡർ ലഭിച്ച (2021 ഡിസംബർ) സെൻട്രൽ മാർക്കറ്റിംഗ് സിൻഡിക്കേറ്റ് (സിഎംഎസ്) 2019 നവംബർ 15-നുള്ള സോൾവൻസി സർട്ടിഫിക്കറ്റ് (ഒരു കോടി രൂപയ്ക്ക്) സമർപ്പിച്ചു. 2020 ഒക്ടോബർ തീയതിക്ക് മുമ്പുള്ള സോൾവൻസി സർട്ടിഫിക്കറ്റ് നൽകേണ്ടതിന്റെ ആവശ്യകത നിറവേറ്റുന്നില്ലെങ്കിലും, പുതിയ സോൾവൻസി സർട്ടിഫിക്കറ്റ് നേടുന്നതിന് അധിക ബാങ്ക് ചാർജുകൾ ഈടാക്കുമെന്ന സിഎംഎസിന്റെ ന്യായവാദം (2021 ഒക്ടോബർ) ടെൻഡർ കമ്മിറ്റി അംഗീകരിക്കുകയും മറ്റ് രണ്ട് ബിഡർമാർക്കൊപ്പം സിഎംഎസിനെ പ്രീക്വാളിഫൈ ചെയ്തു (2021 ഡിസംബർ). 2021 ഫെബ്രുവരിയിലെ മുൻ ഇടൻഡറിനെതിരെ സിഎംഎസ് സമർപ്പിച്ച ബിഡും സോൾവൻസി സംബന്ധിച്ച പ്രീക്വാളിഫിക്കേഷൻ മാനദണ്ഡങ്ങൾ പാലിക്കുന്നില്ല എന്ന കാരണത്താൽ കമ്പനി നിരസിച്ചു എന്നത് ശ്രദ്ധേയമാണ്. അർഹതയില്ലാത്ത ബിഡ് സ്വീകരിക്കാനും റീടെൻഡറിൽ സിഎംഎസിന് കരാർ നൽകാനുമുള്ള തീരുമാനം ടെൻഡർ വ്യവസ്ഥകൾ ലംഘിക്കുകയും ബിഡറിന് അനുകൂലമാവുകയും ചെയ്തു.

പവർ കേബിളുകൾ വാങ്ങുന്നതിനുള്ള ടെൻഡറുകളിൽ സംഭവിച്ച പിഴവുകൾ ഒഴിവാക്കാൻ നടപടിയെടുക്കുമെന്ന് കമ്പനി ഉറപ്പുനൽകിയതായി സർക്കാർ (2024 ഏപ്രിൽ) മറുപടി നൽകി.

പ്രീക്വാളിഫിക്കേഷൻ മാനദണ്ഡങ്ങൾ പാലിക്കാത്തത് കമ്പനി അവഗണിച്ചതിനാൽ മറുപടി സ്വീകാര്യമല്ല.

സി. സോഡിയം സിലിക്കേറ്റ് വാങ്ങൽ

i. ഒരു വർഷത്തേക്ക് ഘട്ടംഘട്ടമായി ഡെലിവറി അടിസ്ഥാനത്തിൽ 3,420 മെട്രിക് ടൺ സോഡിയം സിലിക്കേറ്റ് സംഭരിക്കുന്നതിനുള്ള ഓപ്പൺ ഇടൻഡർ (2021 ഏപ്രിൽ) നിർബന്ധിത പ്രീക്വാളിഫിക്കേഷൻ മാനദണ്ഡങ്ങളിലൊന്നായി വിറ്റുവരവിന്റെ 50 ശതമാനം കണക്കാക്കി ബിഡ് സമർപ്പിച്ച തീയതി (വ്യവസ്ഥ 7) മുതൽ 12 മാസത്തിന് മുമ്പല്ലാത്ത സോൾവൻസി സർട്ടിഫിക്കറ്റ് ആവശ്യപ്പെടുന്നു.

മെറ്റീരിയൽസ് വകുപ്പ് തയ്യാറാക്കിയ ബിഡിന്റെ മൂല്യനിർണ്ണയ പ്രസ്താവനയും (2021 ജൂലൈ) ടെൻഡർ കമ്മിറ്റി ശുപാർശയും നാല് ബിഡർമാരെ പ്രീക്വാളിഫൈ ചെയ്തു, ഇവർ മുഴുവൻ ടെൻഡർ അളവും നൽകാമെന്ന് വാഗ്ദാനം ചെയ്തു. ഓരോ ബിഡർമാരുടെ ശേഷിയും സോൾവൻസിയും അടിസ്ഥാനമാക്കി 'ക്വാളിഫൈഡ് അളവ്' കണക്കാക്കിയാണ് വിലയിരുത്തൽ നടത്തിയത് (വാർഷിക വിറ്റുവരവ് പരിഗണിച്ചില്ല) അത്തരമൊരു മൂല്യനിർണ്ണയ നടപടിക്രമം എൻപിപിയിൽ നിർദ്ദേശിക്കുകയോ ഇടൻഡറിൽ വ്യക്തമാക്കുകയോ ചെയ്തിട്ടില്ല.

കിരൺ ഗ്ലോബൽ കെം ലിമിറ്റഡ് (കെജിസി), എഴിൽ കെമിക്കൽസ് പ്രൈവറ്റ് ലിമിറ്റഡ് (ഇസിപി) എന്നീ രണ്ട് ബിഡർമാർ സമർപ്പിച്ച ബിഡ് രേഖകൾ അവർ നിശ്ചിത സോൾവൻസി മാനദണ്ഡം പാലിച്ചിട്ടില്ലെന്ന് സൂചിപ്പിച്ചു. 1.95 കോടി രൂപ നിർദ്ദേശിച്ചെങ്കിലും, കെജിസി 1.75 കോടി രൂപയ്ക്കും ഇസിപി 1.80 കോടി രൂപയ്ക്കും സോൾവൻസി സർട്ടിഫിക്കറ്റ് സമർപ്പിച്ചു. മറ്റ് രണ്ട് ബിഡർമാരായ മിനാർ കെമിക്കൽ ഇൻഡസ്ട്രീസ് (എംസിഐ), ശാന്തി കെമിക്കൽ വർക്ക്സ് (എസ്സിഡബ്ല്യു) എന്നിവർ ആവശ്യമായ തുകയ്ക്ക് സോൾവൻസി സർട്ടിഫിക്കറ്റ് സമർപ്പിച്ചു. കെജിസി, ഇസിപി എന്നിവർക്ക് അയോഗ്യത ഉണ്ടായിരുന്നിട്ടും, കെജിസി, ഇസിപി എന്നിവരെ പ്രീക്വാളിഫൈ ചെയ്യാനും കെജിസി, ഇസിപിക്ക് യഥാക്രമം 1,648 എംടി, 1,772 എംടി സോഡിയം സിലിക്കേറ്റ് വിതരണം ചെയ്യുന്നതിനുള്ള കരാർ നൽകാനുമുള്ള (2021 ജൂലൈ) ടെൻഡർ കമ്മിറ്റിയുടെ നിർദ്ദേശം എംഡി അംഗീകരിക്കുകയും ചെയ്തു.

ഇടെൻഡറിൽ രണ്ട് വിതരണക്കാരിൽ നിന്ന് മാത്രം സംഭരണം നടത്തണമെന്നതിനാൽ, ഇസിപി, കെജിസി (യഥാക്രമം എൽ1, എൽ2 എന്നിങ്ങനെ) എന്നിവരുടെ ക്രമരഹിതമായ മുല്യനിർണ്ണയം എംസിഐ, എസ്സിഡബ്ല്യു എന്നിവയെ ഒഴിവാക്കുന്നതിലേക്ക് നയിച്ചു. അവർ സാങ്കേതികമായി യോഗ്യതയുള്ളവരും കരാർ നൽകുന്നതിന് അർഹതയുള്ളവരുമായിരുന്നു. അതിനാൽ, മുല്യനിർണ്ണയ പ്രക്രിയ ഏകപക്ഷീയവും സുതാര്യവും ന്യായവും വസ്തുനിഷ്ഠത ഇല്ലാത്തതുമായിരുന്നു.

സമർപ്പിച്ച രേഖകൾ പ്രീകാളിഫിക്കേഷനായി മാത്രമാണ് കമ്പനി പരിഗണിച്ചതെന്ന് സർക്കാർ മറുപടി നൽകി (2024 ഏപ്രിൽ). അതനുസരിച്ച്, എലിജിബിൾ അളവ് കണക്കാക്കുകയും അതിനായി പർച്ചേസ് ഓർഡർ നൽകുകയും ചെയ്തു.

രണ്ട് ബിഡർമാരും (കെജിസിയും ഇസിപിയും) സോൾവൻസി സംബന്ധിച്ച നിർദ്ദിഷ്ട പ്രീകാളിഫിക്കേഷൻ മാനദണ്ഡങ്ങൾ പാലിക്കാത്തതിനാൽ മറുപടി സ്വീകാര്യമല്ല.

- ii. 2,952 മെട്രിക് ടൺ സോഡിയം സിലിക്കേറ്റ് സംഭരിക്കാനുള്ള ഓപ്പൺ ഇടെൻഡറിനെതിരെ (2020 മെയ്), കെജിസി, ശ്രീ വരാഹി കെമിക്കൽസ് എന്നീ രണ്ട് ബിഡർമാരിൽ നിന്ന് ലഭിച്ച ബിഡുകൾ, കമ്പനിയുടെ ക്വാളിറ്റി കൺട്രോൾ ലബോറട്ടറി നടത്തിയ സാമ്പിളുകളുടെ ക്വാളിറ്റി അഷ്യാറൻസ് ടെസ്റ്റിൽ സാങ്കേതിക കാരണങ്ങളാൽ പരാജയപ്പെട്ടതായി⁸⁴ (2020 ജൂലൈ 3) കണ്ടെത്തിയതിനാൽ നിരസിക്കപ്പെട്ടു. മേൽപ്പറഞ്ഞവയും (2020 ജൂലൈ 9) പ്ലാന്റ് മാനേജരുടെ റിപ്പോർട്ടും മോശം ഗുണനിലവാരത്തെക്കുറിച്ചുള്ള കണ്ടെത്തലുകൾ ആവർത്തിച്ചിട്ടും, ഡിപ്പാർട്ട്മെന്റ് ഹെഡ് (മെറ്റീരിയൽസ്) കെജിസിയുടെ ബിഡ് വീണ്ടും പരിഗണിക്കുന്നതിനുള്ള അഭ്യർത്ഥന (2020 ജൂലൈ / 2020 ഓഗസ്റ്റ്) അംഗീകരിച്ച് (2020 ഓഗസ്റ്റ്) പ്രൈസ് ബിഡുകൾ തുറക്കുന്നതിന് മുമ്പ് ബിഡറിൽ നിന്ന് മറ്റൊരു സാമ്പിൾ ശേഖരിക്കുന്നതിന് ഉപദേശം നൽകി. കെജിസിയുടെ അഭ്യർത്ഥന⁸⁵ കൈമാറിക്കൊണ്ട്, കേരള സർക്കാരുടെ പ്രിൻസിപ്പൽ സെക്രട്ടറി (ഇൻഡസ്ട്രീസ്) ഓഫീസിൽ നിന്ന് (2020 ഓഗസ്റ്റ് 4) ഒരു ഇമെയിൽ ആശയവിനിമയം ലഭിച്ചതിന് ശേഷമാണ് തീരുമാനമെടുത്തത്. തൽഫലമായി, കെജിസിയിൽ നിന്ന് ഒരു പുതിയസാമ്പിൾ⁸⁶ എടുത്ത്, സാങ്കേതിക/ഗുണനിലവാരം പുനർമുല്യനിർണ്ണയത്തിനായി മാനേജർ (പർച്ചേസ്) അയച്ചു (2020 ഓഗസ്റ്റ് 7), അത് ക്വാളിറ്റി അഷ്യാറൻസ് പ്ലാനിനും (ക്യൂഎപി) ടെൻഡർ സ്പെസിഫിക്കേഷനുകൾക്കും അനുസൃതമാണെന്ന് (2020 ഓഗസ്റ്റ്) റിപ്പോർട്ട് ചെയ്യപ്പെട്ടു. പ്ലാന്റ് മാനേജർ അതനുസരിച്ച് (2020 ഓഗസ്റ്റ് 13) കെജിസിയുമായി ബന്ധപ്പെട്ട മുൻ ശുപാർശ പരിഷ്കരിക്കുകയും അതിന്റെ ബിഡ്/സാമ്പിൾ സാങ്കേതികമായി സ്വീകാര്യമാണെന്ന് പ്രസ്താവിക്കുകയും ചെയ്തു.

യഥാക്രമം 2020 ജൂൺ 24-നും 2020 ജൂൺ 26-നും ബിഡ് സമർപ്പിക്കുന്നതിനും തുറക്കുന്നതിനുമുള്ള സമയപരിധി അവസാനിച്ചതിന് ശേഷമാണ് മുൻപറഞ്ഞ വ്യവഹാരം നടത്തിയത്, അത് അനുചിതമാണ്. മുല്യനിർണ്ണയ പ്രക്രിയയിലെ ഏകപക്ഷീയത പക്ഷപാതവും സംഭരണത്തിലെ സുതാര്യതയുടെയും തുല്യതയുടെയും അഭാവത്തെ സൂചിപ്പിക്കുന്നു.

⁸⁴ സിലിക്കൻ ഡൈഓക്സൈഡിന്റെ നിരീക്ഷിച്ച മുല്യം 27.6 ശതമാനവും (മിനിമം 28.5 ശതമാനത്തിന് പകരം) 'സോഡിയം ഓക്സൈഡ്, സിലിക്കൻ ഡൈഓക്സൈഡ് എന്നിവയിലെ മൊത്തം സോളിഡുകളുടെ' മുല്യം 36.3 ആണ് (നിർദ്ദേശിച്ച 37.6-ന് പകരം). വെയ്റ്റ് റേഷ്യോ, സ്പെസിഫിക് ഗ്രാവിറ്റി, ഇരുമ്പ്, ചെമ്പ്, ക്രോമിയം, ലെഡ്, നിക്കൽ എന്നിവ പോലുള്ള മറ്റ് മുല്യങ്ങൾ അനുവദനീയമായ പരിധിക്കുള്ളിലാണ്. കൂടാതെ, ആവശ്യമായ 'വാട്ടർ കളറും ക്ലിയറും' കാണപ്പെടുന്നതിന് എതിരായി സാമ്പിൾ രൂപം 'നിറമില്ലാത്തതും വ്യക്തമല്ല' എന്ന് റിപ്പോർട്ട് ചെയ്തു.

⁸⁵ സമാനമായ ആവശ്യവുമായി കെജിസി (2020 ഓഗസ്റ്റ് 3) പ്രിൻസിപ്പൽ സെക്രട്ടറിയെ (ഇൻഡസ്ട്രീസ് & നോർക്ക) സമീപിച്ചിരുന്നു.

⁸⁶ സിലിക്കൻ ഡൈഓക്സൈഡിന്റെ നിരീക്ഷിച്ച മുല്യം 28.6 ശതമാനവും 'സോഡിയം ഓക്സൈഡ്, സിലിക്കൻ ഡൈഓക്സൈഡ് എന്നിവയിലെ മൊത്തം സോളിഡുകളുടെ' മുല്യം 37.6 -ഉം രാസവസ്തുവിന്റെ രൂപം 'നിറമില്ലാത്ത വ്യക്തമായ ലായനി'യുമാണ്.

കഴിഞ്ഞ 10 വർഷമായി കെജിസി ഒരു തെളിയിക്കപ്പെട്ട വിതരണക്കാരനാണെന്ന് കമ്പനി മറുപടി നൽകി (2023 ഓഗസ്റ്റ്). പ്രൈം ബിഡുകൾ തുറക്കുന്നതിന് മുമ്പ് ഒരു പുതിയ സാമ്പിൾ നേടാനുള്ള തീരുമാനം, പ്രിൻസിപ്പൽ സെക്രട്ടറി (ഇൻഡസ്ട്രീസ്) കൈമാറിയ കെജിയുടെ അഭ്യർത്ഥനയുടെ പശ്ചാത്തലത്തിൽ എംഡിയുടെ അധ്യക്ഷതയിൽ (2020 ഓഗസ്റ്റ്) നടന്ന യോഗത്തിൽ എടുത്തിരുന്നതാണ്. മറുവശത്ത്, ശ്രീ വരാഹി കെമിക്കൽസ് പുതിയ വെണ്ടർ ആയതിനാൽ പുതിയ സാമ്പിൾ എടുത്തില്ല.

പ്രൈം ബിൽ തുറക്കുന്ന അവസാന തീയതിക്ക് ശേഷം പുതിയ സാമ്പിൾ എടുത്തതിനാലും സമാനമായ മറ്റൊരു ബിഡർക്ക് അത്തരമൊരു അവസരം നൽകാത്തതിനാലും മറുപടി സ്വീകാര്യമല്ല, ഇത് കമ്പനിയുടെ ഏകപക്ഷീയതയും പക്ഷപാതവും സൂചിപ്പിക്കുന്നു.

വിജയിച്ച ബിഡർ പ്രീക്വാളിഫിക്കേഷൻ മാനദണ്ഡങ്ങൾ പാലിക്കുന്നുണ്ടെന്ന് ഉറപ്പാക്കാൻ കമ്പനിയോട് നിർദ്ദേശിച്ചിട്ടുണ്ടെന്ന് സർക്കാർ മറുപടി നൽകി (2024 ഒക്ടോബർ).

ഡി. പ്രഷർ ഫിൽട്രേഷൻ ആൻഡ് ഡ്രെയിംഗ് സിസ്റ്റത്തിന്റെ വാങ്ങൽ

എൻപിപി വ്യവസ്ഥകളിൽ നിന്ന് പ്രത്യക്ഷമായ വ്യതിയാനത്തിൽ, '5 ടിപിഎച്ച് പ്രഷർ ഫിൽട്രേഷൻ ആൻഡ് ഡ്രെയിംഗ് സിസ്റ്റം' (പിഎഫ്ഡിഎസ്) സംഭരിക്കുന്നതിനുള്ള ആഗോള ഇടൻഡർ (2019 നവംബർ) വ്യക്തമാക്കിയത് (വ്യവസ്ഥ 2.3) പ്രകാരം, പ്രീക്വാളിഫിക്കേഷനു വേണ്ടി, 2019 മാർച്ചിൽ അവസാനിക്കുന്ന മുൻ മുൻ വർഷങ്ങളിൽ ഏതെങ്കിലും ഒന്നിൽ (അഞ്ച് വർഷത്തിന് പകരം) ബിഡർമാർ മുൻ നിർബന്ധിത വ്യവസ്ഥകളിൽ രണ്ടെണ്ണം പാലിക്കണം, ഇത് മറ്റൊരു പ്രീക്വാളിഫിക്കേഷൻ മാനദണ്ഡം നിശ്ചയിക്കുന്നതിന് തുല്യമാണ്.

മേൽപ്പറഞ്ഞ നിരീക്ഷണത്തിൽ കേരള സർക്കാർ മറുപടി നിശബ്ദമായിരുന്നു. ആഗോള ഇടൻഡറുകൾക്കുള്ള പ്രീക്വാളിഫിക്കേഷൻ മാനദണ്ഡങ്ങൾ എൻപിപി വ്യക്തമാക്കിയിട്ടില്ലെന്നും അതിനാൽ, പ്രോജക്റ്റുമായി ബന്ധപ്പെട്ട സംഭരണത്തിന് പഴയ നടപടിക്രമമനുസരിച്ച് കുറഞ്ഞ സോൾവൻസി സ്വീകരിക്കുന്നതിനുള്ള സമ്പ്രദായം പിന്തുടർന്നുവെന്നും കമ്പനി മറുപടി നൽകി (2023 സെപ്റ്റംബർ).

എല്ലാത്തരം ടെൻഡറുകൾക്കും ഇനങ്ങൾക്കും എൻപിപി പ്രീക്വാളിഫിക്കേഷൻ മാനദണ്ഡങ്ങൾ വ്യക്തമാക്കിയതിനാൽ മറുപടി സുസ്ഥിരമല്ല.

ശുപാർശ : ബാധകമായ നിയമങ്ങൾക്കും നിയന്ത്രണങ്ങൾക്കും ഇടൻഡർ നിബന്ധനകൾക്കും വ്യവസ്ഥകൾക്കും അനുസൃതമായി ബിഡുകൾ വിലയിരുത്തുന്നുവെന്ന് കമ്പനി ഉറപ്പാക്കണം.

ടെൻഡറുകളുടെ അന്തിമമാക്കൽ

പർച്ചേസ് ഓർഡറുകൾ/ സപ്ലൈ ഓർഡറുകളിൽ ടെൻഡറിന്റെ അവശ്യ നിബന്ധനകളും വ്യവസ്ഥകളും അടങ്ങിയിരിക്കണം, അവ ബിഡർമാർ അംഗീകരിക്കുകയും വാങ്ങൽ നിബന്ധനകളുമായി ബന്ധിപ്പിക്കുന്നതിന് ബിഡർമാരുമായി ഒരു നിയമപരമായ ഉടമ്പടിയിൽ ഏർപ്പെടുകയും വേണം.

5.1.9.7 ഓർഡർ അളവിന്റെ വിഭജനം

എസ്പിഎം വ്യവസ്ഥ 9.50, എൻപിപിയുടെ വ്യവസ്ഥ 12.0 എന്നിവ പ്രകാരം യഥാക്രമം ഏറ്റവും യോഗ്യതയുള്ള കുറഞ്ഞ ബിഡറിന് ടെണ്ടർ ചെയ്ത മുഴുവൻ അളവും വിതരണത്തിനുള്ള ഓർഡർ നൽകണമെന്നും അല്ലെങ്കിൽ ഏറ്റവും യോഗ്യതയുള്ള കുറഞ്ഞ ബിഡറിന് (എൽ 1) മുഴുവൻ ടെൻഡർ അളവ് നൽകാൻ കഴിയാത്തപ്പോൾ അല്ലെങ്കിൽ നിർണായകവും സുപ്രധാനവുമായ ഇനങ്ങൾക്കായി ഒരൊറ്റ വിതരണക്കാരനെ ആശ്രയിക്കുന്നത് ഒഴിവാക്കേണ്ടിവരുമ്പോൾ ഓർഡർ അളവ് വിഭജിക്കുകയോ ചെയ്യാം.

കമ്പനി ക്ഷണിച്ച ഇടൻഡറുകൾ പ്രകാരം, അളവ് വിഭജിക്കുന്നത് പ്രാഥമികമായി നിയന്ത്രിക്കുന്നത് എൽ 1 ബിഡറുടെ നില (അതായത്, നിലവിലുള്ള വിതരണക്കാരൻ അല്ലെങ്കിൽ പുതിയ വിതരണക്കാരൻ), ശേഷി (അതായത്, മുഴുവൻ അളവ് അല്ലെങ്കിൽ ഭാഗിക അളവ്) എന്നിവ കണക്കാക്കിയാണ്. നിശ്ചിത ഇടൻഡർ നിബന്ധനകളും വ്യവസ്ഥകളും (വ്യവസ്ഥ 27, 29) വിതരണത്തിൽ ഫലപ്രദമായ

നിയന്ത്രണം ഉറപ്പാക്കുന്നതിന് വേണ്ടി, എൽ 1 നിരക്കിൽ (പരമാവധി) യോഗ്യതയുള്ള നാല് ബിഡർമാർക്കിടയിൽ വിതരണത്തിന്റെ അളവ് വിഭജിക്കുന്നു⁸⁷.

ബിഡർമാർക്കിടയിൽ ഓർഡർ അളവ് വിഭജിക്കുന്നതുമായി ബന്ധപ്പെട്ട് പർച്ചേസ് ഓർഡറുകളിലെ വ്യതിയാനങ്ങൾ ഓഡിറ്റ് നിരീക്ഷിച്ചു. ഇതിൽ പക്ഷപാതം കാണിക്കുകയും, സംഭരണത്തിലെ സുതാര്യതയും ന്യായവും ഇല്ലാതാക്കുകയും, ചുവടെ ചർച്ച ചെയ്തതുപോലെ 4.87 കോടി രൂപയുടെ അധിക ചെലവിലേക്ക് നയിക്കുകയും ചെയ്തു:

എ. കാൽസിൻഡ് പെട്രോളിയം കോക്ക് വാങ്ങൽ

17,103 എംടി കാൽസിൻഡ് പെട്രോളിയം കോക്ക് (സിപിസി) സംഭരിക്കാനുള്ള ഓപ്പൺ ഇടെൻഡറിനെതിരെ (2020 നവംബർ), ടെൻഡർ ചെയ്ത മുഴുവൻ അളവും വിതരണം ചെയ്യാൻ വാഗ്ദാനം ചെയ്ത ഇന്ത്യ കാർബൺ ലിമിറ്റഡ് (ഐസിഎൽ) ആയിരുന്ന ഒരു എംടിക്ക് 30,730 രൂപ എന്ന നിരക്കിൽ എൽ 1 ബിഡ് ചെയ്തത്. ടെൻഡർ ചെയ്ത അളവിന്റെ 60 ശതമാനം (10,262 എംടി) വിതരണത്തിനായി കമ്പനി (2021 മാർച്ച്) ലെറ്റർ ഓഫ് ഇന്റൻ്റ് ഐസിഎല്ലിന് നൽകി, ബാക്കിയുള്ള അളവിന് ഓർഡർ നൽകുന്നതിന് മറ്റ് മൂന്ന് വെണ്ടർമാരോട് എൽ 1 നിരക്കുമായി പൊരുത്തപ്പെടാൻ (2021 മാർച്ച്) അഭ്യർത്ഥിച്ചു. മറ്റ് രണ്ട് ബിഡർമാരായ പെട്രോ കാർബൺ ആൻഡ് കെമിക്കൽസ് പ്രൈവറ്റ് ലിമിറ്റഡും റെയിൻ സിഐഐ കാർബൺ ലിമിറ്റഡും (2021 മാർച്ച്/ഏപ്രിൽ) അതിനുള്ള വിസമ്മതം പ്രകടിപ്പിച്ചു. ഗോവ കാർബൺ ലിമിറ്റഡ് (മറ്റൊരു ബിഡർ) പ്രതികരിക്കുന്നതിന് ഒരു മാസത്തെ സമയം (2021 ഏപ്രിൽ 30 വരെ) തേടി. അതിനിടയിൽ, 14,823 എംടി വിതരണത്തിനായി ഐസിഎല്ലിനും ഗോവ കാർബൺ ലിമിറ്റഡിന് 2,280 എംടിക്കും എൽ 1 നിരക്കുമായി പൊരുത്തപ്പെട്ട് പർച്ചേസ് ഓർഡറുകൾ നൽകാൻ ടെൻഡർ കമ്മിറ്റി (2021 ഏപ്രിൽ 3) തീരുമാനിച്ചു. 14,823 എംടി വിതരണത്തിനായി ഐസിഎല്ലിന് കരാർ നൽകിയതിന് ശേഷം (2021 ഏപ്രിൽ), ഗോവ കാർബൺ ലിമിറ്റഡ് (2021 ജൂൺ 14) എൽ 1 നിരക്കുമായി പൊരുത്തപ്പെടാനുള്ള കഴിവില്ലായ്മ പ്രകടിപ്പിച്ചു. 2,280 എംടി ബാലൻസ്/ അധിക അളവ് വിതരണത്തിനായി കമ്പനി (2021 ജൂലൈ) ഐസിഎല്ലിനെ സമീപിച്ചെങ്കിലും, പ്രതിജ്ഞാബദ്ധമായ ഉൽപാദന പദ്ധതിയും ഷെഡ്യൂളും ഉദ്ധരിച്ച് വിതരണക്കാരൻ അഭ്യർത്ഥന അംഗീകരിച്ചില്ല.

ശേഷിക്കുന്ന 2,280 എംടി അടുത്ത വർഷത്തെ (2021-22) ആവശ്യത്തിന് ലോഡുചെയ്തു (2021 ഒക്ടോബർ), 20,402 എംടി⁸⁸ സിപിസി സംഭരണത്തിനായി ടെൻഡർ ചെയ്തു (2021 നവംബർ). ലഭിച്ച എട്ട് ബിഡുകളിൽ ആറേണ്ണം സാങ്കേതികമായി അനുയോജ്യമാണെന്ന് വിലയിരുത്തിയെങ്കിലും എല്ലാവരും ടെൻഡർ ചെയ്തതിനേക്കാൾ കുറഞ്ഞ അളവിൽ നൽകാൻ വാഗ്ദാനം ചെയ്തു. ഐസിഎൽ വീണ്ടും വാഗ്ദാനം ചെയ്ത അളവ് ആയ 12,250 എംടിക്ക് ഏറ്റവും കുറഞ്ഞ നിരക്ക് (ഒരു എംടിക്ക് 52,100 രൂപ) കോട്ട് ചെയ്തു (2022 ജനുവരി), ഇത് മുൻ ഇടെൻഡറിന്റെ എൽ1 നിരക്കിനേക്കാൾ 69.54 ശതമാനം കൂടുതലാണ്. മറ്റ് വെണ്ടർമാർ എൽ 1 നിരക്കുമായി പൊരുത്തപ്പെടാത്തതിനാൽ, ഒരു എംടിക്ക് 52,100 രൂപ എന്ന നിരക്കിൽ 12,250 എംടി സിപിസി വിതരണം ചെയ്യുന്നതിനായി കമ്പനി ഐസിഎല്ലിന് പർച്ചേസ് ഓർഡർ നൽകി (2022 മാർച്ച്).

2020 നവംബറിലെ ഇടെൻഡറിനെതിരെ ഐസിഎൽ മുഴുവൻ ടെണ്ടർ ചെയ്ത അളവും നൽകാൻ വാഗ്ദാനം ചെയ്തതിനാലും മറ്റ് ബിഡർമാർ എൽ 1 നിരക്കുമായി പൊരുത്തപ്പെടാത്തതിനാലും, ഐസിഎല്ലിന് മുഴുവൻ ടെണ്ടർ ചെയ്ത അളവും എസ്പിഎം, എൻപിപി നിബന്ധനകൾ പ്രകാരം വിഭജിക്കാതെ (17,103 എംടി) ഒരു എംടിക്ക് 30,730 രൂപ എന്ന നിരക്കിൽ വിതരണം ചെയ്യുന്നതിനുള്ള കരാർ കമ്പനി

⁸⁷ എൽ 1 യോഗ്യത നേടുകയും മുഴുവൻ ടെൻഡർ അളവ് വിതരണം ചെയ്യാൻ വാഗ്ദാനം ചെയ്യുകയും ചെയ്താൽ, ടെൻഡർ ചെയ്ത അളവിന്റെ 60 ശതമാനവും ബാക്കി 40 ശതമാനവും 1:1.1:1.2 എന്ന അനുപാതത്തിൽ എൽ 4, എൽ 3, എൽ 2 എന്നിങ്ങനെ വിഭജിക്കും. ഭാഗിക അളവ് മാത്രം വിതരണം ചെയ്യാൻ എൽ 1 വാഗ്ദാനം ചെയ്യുന്നുവെങ്കിൽ, എൽ 1 ന് ടെൻഡർ ചെയ്ത അളവിന്റെ പരമാവധി 30 ശതമാനവും എൽ 4, എൽ 3, എൽ 2 എന്നിവയിൽ 70 ശതമാനവും 1:1.1:1.2 എന്ന അനുപാതത്തിലായിരിക്കും വിഭജനം. എൽ 1 ഒരു പുതിയ വിതരണക്കാരനും മുഴുവൻ അളവിൽ വിതരണം ചെയ്യാൻ വാഗ്ദാനം ചെയ്തിട്ടുണ്ടെങ്കിൽ എൽ 1-ന് 50 ശതമാനവും എൽ 4, എൽ 3, എൽ 2 എന്നിവയ്ക്ക് (എൽ 1 നിരക്കിൽ) 50 ശതമാനവുമായിരിക്കും വിഹിതം.

⁸⁸ 2021-22 വർഷത്തേക്ക് 18,122 എംടി ബജറ്റും മുതൽ 2,280 എംടി 2020-21 വർഷത്തേക്കുള്ളത് ക്യാരി ഫോർവർഡ് ചെയ്തതും ചേർത്ത്.

നൽകേണ്ടതായിരുന്നുവെന്ന് ഓഡിറ്റ് നിരീക്ഷിച്ചു. ബില് വിളിച്ചയാളുടെ സമ്മതം/പ്രതികരണം ലഭിക്കാതെ 2,280 എംടി വിതരണത്തിനായി ഗോവ കാർബൺ ലിമിറ്റഡിനെ പരിഗണിക്കാനുള്ള ടെൻഡർ കമ്മിറ്റിയുടെ തീരുമാനം തിടയ്ക്കത്തിലുള്ളതും വിവേചനപരവുമാണ്. ഇത് ഒടുവിൽ ഉയർന്ന നിരക്കിൽ സിപിസിയുടെ സംഭരണത്തിനായി 4.87 കോടി രൂപയുടെ⁸⁹ ഒഴിവാക്കാവുന്ന ചെലവിലേക്ക് നയിച്ചു.

കമ്പനിയുടെ ഉൽപ്പാദനത്തിനുള്ള നിർണായക അസംസ്കൃത വസ്തുവായ സിപിസി, ഒരാറ്റ വിതരണക്കാരനെ ആശ്രയിച്ച്, മെറ്റീരിയൽ ലഭിക്കുന്നതിൽ ഉയർന്ന അപകടസാധ്യതയുള്ളതിനാൽ പ്ലാന്റ് അടച്ചുപൂട്ടാൻ ഇടയാക്കുമെന്ന് സർക്കാർ മറുപടി നൽകി (2024 ഏപ്രിൽ). അതിനാൽ, കമ്പനി ഗോവ കാർബൺ ലിമിറ്റഡിന് സമയം നീട്ടിനൽകി. അടുത്ത പർച്ചേസ് ഓർഡറിൽ 2,280 എംടി ശേഷിച്ച അളവ് സംഭരിച്ചിട്ടില്ലെന്ന് സർക്കാർ (2024 ഒക്ടോബർ) മറുപടി നൽകി.

എൽ 1 നിരക്കുമായി പൊരുത്തപ്പെടാനുള്ള സന്നദ്ധത ഉറപ്പാക്കാതെ, അളവിന്റെ ഒരു ഭാഗത്തിന്റെ പർച്ചേസ് ഓർഡർ ഗോവ കാർബൺ ലിമിറ്റഡിന് നൽകിയതിനാൽ മറുപടി അസഹകാര്യമാണ്. അങ്ങനെ, കമ്പനി 14,823 എംടി മുഴുവനായും ഒരു എംടിക്ക് 30,730 രൂപ എന്ന നിരക്കിൽ എൽ 1 ബിഡറിന് നൽകിയില്ലെങ്കിലും, എൽ 1 വിലയ്ക്ക് വിതരണം ചെയ്യാൻ സമ്മതിക്കാത്ത ഒരു കക്ഷിക്ക് അത് ക്രമരഹിതമായി 2,280 എംടി ഓർഡർ നൽകി. തുടർന്നുള്ള ടെൻഡറിൽ ഒരു എംടിക്ക് 52,100 രൂപയ്ക്കെതിരെ 30,730 രൂപയ്ക്ക് അസംസ്കൃത വസ്തുക്കൾ വാങ്ങാനുള്ള അവസരം കമ്പനിക്ക് നഷ്ടമായി.

ബി. സോഡിയം സിലിക്കേറ്റ് വാങ്ങൽ

2,952 മെട്രിക് ടൺ സോഡിയം സിലിക്കേറ്റ് വിതരണം ചെയ്യുന്നതിനായി 2020 മെയ് മാസത്തിൽ വിളിച്ച ഓപ്പൺ ഇടെൻഡറിൽ, കമ്പനിയുടെ സ്റ്റാൻഡേർഡ് അലോക്കേഷൻ മാനദണ്ഡങ്ങൾ അനുസരിച്ച് ഓർഡർ അളവ് എൽ 1, എൽ 2 ബിഡർമാർക്കിടയിൽ ടെൻഡർ ചെയ്ത അളവിന്റെ 60 ശതമാനം എൽ 1-നും, 40 ശതമാനം എൽ 2-നും എന്ന രീതിയിൽ വിഭജിക്കുമെന്ന് ടെൻഡർ രേഖകൾ (വ്യവസ്ഥ 27) വ്യക്തമാക്കി. സാങ്കേതിക യോഗ്യതയുള്ള മൂന്ന് ബിഡർമാരും ടെൻഡർ ചെയ്ത മുഴുവൻ അളവും നൽകാൻ വാഗ്ദാനം ചെയ്തു. ഒരു എംടിക്ക് 1,390 രൂപ എന്ന നിരക്കിൽ കെജിസി എൽ 1 ബിഡറായി വന്നു. എൽ 2 ബിഡറായ ഇസിപി, എൽ 1 നിരക്കുമായി പൊരുത്തപ്പെടാൻ സമ്മതിച്ചു. സ്റ്റാൻഡേർഡ് മാനദണ്ഡങ്ങൾ അനുസരിച്ച്, എൽ 1 ബിഡർ എന്ന നിലയിൽ കെജിസിക്ക് 1,772 എംടി (ടെൻഡർ ചെയ്ത അളവിന്റെ 60 ശതമാനം) നൽകണം. എന്നിരുന്നാലും, കമ്പനി ഈ മാനദണ്ഡങ്ങളിൽ നിന്ന് വ്യതിചലിക്കുകയും 70:30 അനുപാതത്തിൽ ഓർഡർ വിഭജിച്ച് കരാർ നൽകുകയും ചെയ്തു, കെജിസിക്ക് 2,066 എംടി (70 ശതമാനം), ഇസിപിക്ക് 886 എംടി (30 ശതമാനം) ലഭിച്ചു. ഈ വ്യതിയാനത്തിന് വിശദീകരണമോ ന്യായീകരണമോ രേഖകളിൽ നൽകിയിട്ടില്ല.

3,420 എംടി സോഡിയം സിലിക്കേറ്റ് വിതരണം ചെയ്യുന്നതിനായി 2021 ഏപ്രിലിൽ നടത്തിയ ഓപ്പൺ ഇടെൻഡറിൽ, 2021 ജൂലൈയിൽ കരാർ നൽകുകയും, ഇസിപിക്ക് (എൽ 1) 1,772 എംടി (51.81 ശതമാനം), കെജിസിക്ക് (എൽ 2) എന്നിവ 1,648 എംടി (48.19 ശതമാനം) പർച്ചേസ് ഓർഡറുകൾ നൽകി. ഈ അലോക്കേഷൻ ഇടെൻഡറിലെ മുൻകൂട്ടി നിശ്ചയിച്ചിട്ടുള്ള അനുപാതവുമായോ സ്റ്റാൻഡേർഡ് മാനദണ്ഡങ്ങളുമായോ യോജിക്കുന്നില്ല, കൂടാതെ ഓരോ വിതരണക്കാരനും 'എലിജിബിൾ അളവ്' നിർണ്ണയിക്കുന്നതിനുള്ള അടിസ്ഥാനം വ്യക്തമായി വിവരിച്ചിട്ടില്ല.

സ്റ്റാൻഡേർഡ് ടെൻഡർ മാനദണ്ഡങ്ങളിൽ നിന്നുള്ള ഈ വ്യതിയാനങ്ങൾ സംഭരണ പ്രക്രിയയിൽ പൊരുത്തക്കേടുകൾക്കും സുതാര്യതയുടെ അഭാവത്തിനും കാരണമായി, ഇത് ഓർഡർ അളവുകളുടെ അലോക്കേഷന്റെ ന്യായത്തെക്കുറിച്ചും യുക്തിയെക്കുറിച്ചും ആശങ്കകൾ സൃഷ്ടിച്ചു.

2020 മെയ് മാസത്തിലെ ഇടെൻഡറിൽ ഇസിപി ഒരു പുതിയ ബിഡറാണെന്നും ശേഷിയുടെ സമർപ്പിച്ച തെളിവ് (പർച്ചേസ് ഓർഡർ പകർപ്പുകൾ) അനുസരിച്ച്

⁸⁹ (52,100 രൂപ - 30,730 രൂപ) * 2,280 എംടി.

‘എലിജിബിൾ അളവ്’ അടിസ്ഥാനമാക്കി ഓർഡർ അളവ് വിഭജിച്ചുവെന്നും കമ്പനി മറുപടി നൽകി (2023 ഓഗസ്റ്റ്).

ഭാഗികമായ അളവ് വിതരണം ചെയ്യാൻ യോഗ്യത നേടിയ പുതിയ വിതരണക്കാരന് ടെൻഡർ അളവിന്റെ പരമാവധി 30 ശതമാനം അനുവദിക്കാമെന്ന് ടെൻഡർ രേഖയിൽ പരാമർശിച്ചിട്ടുണ്ടെന്നും അതനുസരിച്ച് കമ്പനി 70 ശതമാനം എൽ 1-നും, 30 ശതമാനം എൽ 2-നും അനുവദിച്ചുവെന്നും സർക്കാർ മറുപടി നൽകി (2024 ഒക്ടോബർ).

എൽ 1-ന്റെ സ്റ്റാറ്റസിന്റെ അടിസ്ഥാനത്തിൽ മാത്രം എൽ 1-നും എൽ 2-നും തമ്മിലുള്ള വിതരണ അളവ് ഇടെൻഡർ വ്യക്തമാക്കിയതിനാൽ മറുപടി സ്വീകരിക്കാനാവില്ല. അതുപോലെ, ‘എലിജിബിൾ അളവിന്റെ’ അടിസ്ഥാനത്തിൽ വിഭജിക്കുന്നത് ടെൻഡറിൽ പറഞ്ഞിരിക്കുന്ന വ്യവസ്ഥയല്ല. കെജിസി (എൽ 1) നിലവിലുള്ള വിതരണക്കാരനായിരുന്നു, മുഴുവൻ അളവിൽ വിതരണം ചെയ്യാനും വാഗ്ദാനം ചെയ്തിരുന്നു, അതേസമയം ഇസിപി, എൽ 2 ആയതിനാൽ, ടെൻഡർ ചെയ്ത അളവിന്റെ 40 ശതമാനത്തിന് അർഹതയുണ്ട്. 2021 ഏപ്രിലിലെ ഇടെൻഡറിൽ ഓർഡർ അളവ് വിഭജിക്കുന്നതിനുള്ള അതേ മാനദണ്ഡങ്ങൾ ഉണ്ടായിരുന്നു, എന്നാൽ യഥാർത്ഥ വിഭജനം മറ്റൊരു അനുപാതത്തിലാണ് നടത്തിയത്.

സി. പെട്രോകോക്ക് വാങ്ങൽ

8,832 എംടി എൻപിഎഫ് ഗ്രേഡ്-പെട്രോകോക്ക് സംഭരണത്തിനായി ഓപ്പൺ ഇടെൻഡറിൽ (2020 നവംബർ), നിർണ്ണായകവും സുപ്രധാനവുമായ സ്വഭാവം കണക്കിലെടുത്തും മെറ്റീരിയലുകളുടെ വിതരണത്തിൽ ഫലപ്രദമായ നിയന്ത്രണം ഉണ്ടാകുവാനും സ്റ്റാൻഡേർഡ് അലോക്കേഷൻ അനുപാതം അനുസരിച്ച് പരമാവധി നാല് ബിഡർമാർക്കിടയിൽ ഓർഡർ ചെയ്ത അളവ് വിഭജിക്കണം എന്ന് ടെൻഡർ രേഖകൾ വ്യക്തമാക്കിയിട്ടുണ്ട് (വ്യവസ്ഥ 29).

എൽ 1 ബിഡറായ പോപ്പുലർ ലൈം ഇൻഡസ്ട്രീസ് (പിഎൽഐ) മുഴുവൻ ടെണ്ടർ ചെയ്ത അളവും നൽകാമെന്ന് വാഗ്ദാനം ചെയ്തു, മറ്റ് രണ്ട് ബിഡർമാരായ പോപ്പുലർ കെമിക്കൽസ്, സീസോം കാർബൺ കമ്പനി (എസ്സിസി) യഥാക്രമം 4,000 എംടി, 3,500 എംടി എന്നിവയുടെ ഭാഗികമായ അളവ് നൽകാൻ വാഗ്ദാനം ചെയ്തു. കമ്പനി ഓരോ ബിഡർമാർക്കും (ആനുപാതികമായ വിറ്റുവരവിന്റെയും സോൾവൻസിയുടെയും അടിസ്ഥാനത്തിൽ) ‘കാളിഫൈഡ് അളവിൽ’ എത്തിച്ചേരുകയും, അതായത്, എൽ 3 ബിഡർ എൽ 1 വിലയുമായി പൊരുത്തപ്പെടാൻ വിസമ്മതിച്ചതിന് ശേഷം, 60:40 എന്ന അനുപാതത്തിൽ യഥാക്രമം 5,300 എംടി, 3,532 എംടി വിതരണം ചെയ്യുന്നതിനായി പിഎൽഐ (എൽ 1), പോപ്പുലർ കെമിക്കൽസ് (എൽ 2) എന്നിവയ്ക്ക് കരാർ നൽകുകയും ചെയ്തു. ‘കാളിഫൈഡ് അളവ്’ അടിസ്ഥാനമാക്കി ഓർഡർ അളവ് നിർണ്ണയിക്കുന്നത് ഇടെൻഡറിൽ വ്യക്തമാക്കുകയോ വെളിപ്പെടുത്തുകയോ ചെയ്തിട്ടില്ല. പോപ്പുലർ കെമിക്കൽസ് പ്രീകാളിഫിക്കേഷൻ മാനദണ്ഡങ്ങൾ പാലിക്കാത്തതിനാലും (അതിന്റെ വാർഷിക വിറ്റുവരവ് ആവശ്യമായ 5.08 കോടി രൂപക്ക് പകരം 2.48 കോടി രൂപയായിരുന്നു, കൂടാതെ മുൻകാലങ്ങളിൽ സമാനമായ വിതരണം നിർവ്വഹിക്കാനുള്ള ശേഷി 2.54 കോടി രൂപക്ക് പകരം 1.52 കോടി രൂപയായിരുന്നു), എൽ 1 വിലയുമായി പൊരുത്തപ്പെടാൻ എസ്സിസി വിസമ്മതിച്ചതിനാലും, ടെൻഡർ ചെയ്ത അളവ് ആയ 8,832 എംടി എല്ലാ പ്രീകാളിഫിക്കേഷൻ വ്യവസ്ഥകളും പാലിച്ച, ഏറ്റവും കുറഞ്ഞ വിലയും വാഗ്ദാനം ചെയ്ത പിഎൽഐക്ക് ഓർഡർ നൽകണമായിരുന്നു.

എൽ 3 പാർട്ടി, എൽ 1 വിലയുമായി പൊരുത്തപ്പെടാൻ വിസമ്മതിച്ചതിനാൽ, മെറ്റീരിയലിന്റെ തുടർച്ചയായ വിതരണം ഉറപ്പാക്കാൻ, പോപ്പുലർ കെമിക്കൽസിന് കമ്പനി ബാക്കി തുകയായ 40 ശതമാനം നൽകിയിട്ടുണ്ടെന്ന് സർക്കാർ മറുപടി നൽകി (2024 ഏപ്രിൽ). ബിഡർമാരെ തിരഞ്ഞെടുക്കുന്നതിനുള്ള പ്രീകാളിഫിക്കേഷൻ മാനദണ്ഡങ്ങൾ ഉൾപ്പെടെ ഇടെൻഡറിന്റെ നിയമങ്ങളും ചട്ടങ്ങളും പാലിക്കുന്നുണ്ടെന്ന് ഉറപ്പാക്കാൻ കമ്പനിയോട് നിർദ്ദേശിച്ചിട്ടുണ്ടെന്നും സർക്കാർ (2024 ഒക്ടോബർ) മറുപടി നൽകി വ്യക്തമാക്കി.

വാർഷിക വിറ്റുവരവിന്റെ പ്രീകാളിഫിക്കേഷൻ മാനദണ്ഡങ്ങൾ പാലിച്ചിട്ടില്ലാത്ത, ആവശ്യമായ മൂല്യത്തിന് സമാനമായ കരാർ നടപ്പിലാക്കാത്ത അർഹതയില്ലാത്ത ഒരു ബിഡർക്ക് കരാർ നൽകുന്നതിനു ന്യായീകരണമൊന്നും

നൽകിയിട്ടില്ലാത്തതിനാൽ മറുപടി ന്യായീകരിക്കാനാവില്ല. അങ്ങനെ, അർഹതയില്ലാത്ത ബിഡർക്ക് കരാർ നൽകുന്നത് ക്രമരഹിതമായിരുന്നു.

5.1.9.8 വിതരണക്കാരായുള്ള ഔദ്യോഗിക ഉടമ്പടിയുടെ അഭാവം മൂലമുള്ള നിയമപരമായ സ്ഥിരതയില്ലായ്മയും തൽഫലമായി കരാറിന്റെ ലംഘനത്തിൽ ഉണ്ടായ നഷ്ടം വീണ്ടെടുക്കാനുള്ള കഴിവില്ലായ്മയും

എസ് പി എമ്മിന്റെ വ്യവസ്ഥ 9.60 അനുസരിച്ച്, കരാറിന്റെ തൃപ്തികരമായ പൂർത്തീകരണത്തിനും ഓർഡറിന്റെ വ്യവസ്ഥകൾ ഉൾക്കൊള്ളുകയും കരാറിന്റെ ഏതെങ്കിലും വ്യവസ്ഥകൾ ലംഘിച്ചാൽ ആവശ്യമായ ശിക്ഷാ വ്യവസ്ഥകൾ നൽകുന്നതിനുമായി വിജയിച്ച ബിഡറുമായി ഒരു ഉടമ്പടിയിൽ ഏർപ്പെടണം. വ്യവസ്ഥ 10.31 അനുസരിച്ച്, നിശ്ചിത സമയത്തിനകം/കാലയളവിനുള്ളിൽ ഓർഡർ ചെയ്ത ഇനങ്ങൾ വിതരണം ചെയ്യുന്നതിൽ കരാറുകാരൻ പരാജയപ്പെടുകയും കാലതാമസം/കൃത്യവിലോപത്തിന് അല്ലെങ്കിൽ വിതരണകാലയളവ് നീട്ടുന്നതിന് അപേക്ഷിക്കുകയും അതിനു തൃപ്തികരമായ കാരണങ്ങൾ നൽകാതിരിക്കുകയും ചെയ്താൽ, പരമാവധി ലിക്വിഡേറ്റഡ് ഡാമേജ് തുക കുറച്ചതിനുശേഷം, വിതരണക്കാരന്റെ റിസ്കിലും കോസ്റ്റിലും കരാർ അവസാനിപ്പിക്കാൻ വ്യവസ്ഥ ചെയ്യുന്നു.

കരാറുകൾ തയ്യാറാക്കുന്നതിനും പരിശോധിക്കുന്നതിനുമായി ഒരു നിയമ വിഭാഗം/ഉദ്യോഗസ്ഥൻ ഉണ്ടായിരുന്നിട്ടും, ഏതെങ്കിലും മെറ്റീരിയൽ/മെഷിനറി വിതരണം, പർച്ചേസ് ഓർഡറുകൾ/ സപ്ലൈ ഓർഡറുകൾ എന്നിവ നൽകിയതിന് ശേഷം, വിജയിച്ച ബിഡർമാരുമായി കമ്പനി ഔദ്യോഗിക ഉടമ്പടിയിൽ ഏർപ്പെട്ടില്ലെന്ന് ഓഡിറ്റ് നിരീക്ഷിച്ചു. ഉടമ്പടിയിൽ ഏർപ്പെടാത്തത്, വിതരണക്കാർ കരാർ ലംഘിക്കുന്ന സാഹചര്യത്തിൽ കമ്പനിയുടെ നില ദുർബലമാക്കുന്നു, കാരണം വിതരണക്കാർക്കെതിരെ നിയമപരമായി മുന്നോട്ട് പോകാനോ ബദൽ സംഭരണം അവലംബിക്കുമ്പോൾ റിസ്ക് ആൻഡ് കോസ്റ്റ് വ്യവസ്ഥ പ്രയോഗിക്കാനോ കഴിയില്ല.

വിതരണക്കാരുടെ വിതരണത്തിലെ വീഴ്ച അല്ലെങ്കിൽ കരാർ ലംഘനം, അതുമൂലം ഉയർന്ന വിലയ്ക്ക് ഇതര സ്രോതസ്സുകളിൽ നിന്നുള്ള സംഭരണം എന്നിവയിൽ ഇനിപ്പറയുന്ന കേസുകൾ ഓഡിറ്റ് നിരീക്ഷിച്ചു, അവിടെ നിയമപരമായി നടപ്പിലാക്കാവുന്ന കരാറിന്റെ അഭാവത്തിൽ റിസ്ക് ആൻഡ് കോസ്റ്റ് വ്യവസ്ഥ ഫലപ്രദമായി പ്രയോഗിക്കാനോ കഴിഞ്ഞില്ല, ഇത് 39.27 കോടി രൂപ നഷ്ടം വരുത്തി.

എ. ഹൈ പ്യൂരിറ്റി മഗ്നീഷ്യം മെറ്റൽ വാങ്ങൽ

ജിൻസിൻ മിൻമെറ്റൽസ് ഇന്റർനാഷണൽ ലിമിറ്റഡ്, കൽക്കട്ട മെറ്റൽ ഡിപ്പോ എന്നീ രണ്ട് വെണ്ടർമാർ ഹൈ പ്യൂരിറ്റി മഗ്നീഷ്യം മെറ്റൽ വിതരണം ചെയ്യുന്നതിൽ വീഴ്ച വരുത്തിയതിനാൽ (2022 ജനുവരി/ഓഗസ്റ്റ്) 50 എംടി, 100 എംടി എന്നിവ യഥാക്രമം ഒരു എംടിക്ക് 6.64 ലക്ഷം രൂപയും 6.47 ലക്ഷം രൂപയും ബദൽ സ്രോതസ്സുകളിൽ നിന്ന് സംഭരിക്കാൻ കാരണമായി. ഇത് 4.86 കോടി രൂപയുടെ⁹⁰ അധിക ചെലവിന് കാരണമായി. കൂടാതെ, ഹൈ പ്യൂരിറ്റി മഗ്നീഷ്യം മെറ്റലിന്റെ കുറവ് ടിഎസ് പി യൂണിറ്റിലെ ടൈറ്റാനിയം സ്പോഞ്ചിന്റെ ഉൽപാദനത്തെ 10 മാസത്തേക്ക് (2021 നവംബർ 11 മുതൽ 2022 ഓഗസ്റ്റ് 5 വരെ) പ്രതികൂലമായി ബാധിച്ചു, ഇത് 32.33 കോടി രൂപ മൂല്യമുള്ള 182.16 എംടി ഉൽപ്പാദനനഷ്ടത്തിന് ഇടയാക്കി. വിതരണക്കാരനെ കരാറുമായി ബന്ധിപ്പിക്കുന്ന ഒരു ഔദ്യോഗിക ഉടമ്പടിയുടെ അഭാവത്തിൽ, വിതരണക്കാരുടെ റിസ്ക് ആൻഡ് കോസ്റ്റ് വ്യവസ്ഥ പ്രയോഗിച്ച് ഈ കണക്കിൽ ഉണ്ടായ നഷ്ടം നികത്താൻ കമ്പനി നടപടി സ്വീകരിച്ചില്ല.

ജിൻസിൻ മിൻമെറ്റൽസ് ഇന്റർനാഷണൽ ലിമിറ്റഡിനും കൽക്കട്ട മെറ്റൽ ഡിപ്പോയ്ക്കുമെതിരെ കമ്പനി നിയമനടപടി സ്വീകരിച്ചതായി സർക്കാർ (2024 ഏപ്രിൽ) മറുപടി നൽകി. പർച്ചേസ് ഓർഡറുകളിൽ, പാർട്ടി അവരുടെ സീൽ/ഒപ്പ് സഹിതം അംഗീകരിക്കുകയും നിലവിലുള്ള നടപടിക്രമം അനുസരിച്ച് കമ്പനിക്ക് തിരികെ അയയ്ക്കുകയും വേണം.

⁹⁰ [(6,64,000 രൂപ - 3,28,759 രൂപ] * 50 എംടി) + [(6,47,000 രൂപ - 3,28,759 രൂപ] * 100 എംടി).

ഹൈ പ്യൂരിറ്റി മഗ്നീഷ്യം മെറ്റലിന്റെ വിതരണത്തിൽ വീഴ്ച വരുത്തിയതിനാൽ കമ്പനിക്ക് ഉണ്ടായ ഭീമമായ നഷ്ടം വീണ്ടെടുക്കാൻ കഴിയാത്തതിനാൽ, കരാർ നടപ്പിലാക്കുന്നതിന് ഔദ്യോഗികമായ ഉടമ്പടി ഇല്ലാതിരിക്കുകയും ബദൽ സംഭരണം നടത്തുമ്പോൾ റിസ്ക് ആൻഡ് കോസ്റ്റ് വ്യവസ്ഥ പ്രയോഗിക്കാൻ കഴിയാതെ വരികയും ചെയ്തു. കൂടാതെ, കമ്പനിയുടെ മറുപടിയിൽ കൃത്യവിലോപത്തിന് കാരണമായ വിതരണക്കാർക്ക് പേയ്മെന്റുകളിൽ നിന്ന് തടഞ്ഞുവെച്ച തുകയുടെ വിശദാംശങ്ങൾ അടങ്ങിയിട്ടില്ല.

ബി. സോഡിയം സിലിക്കേറ്റ് വാങ്ങൽ

ഒരു എംടിക്ക് 10,500 രൂപ നിരക്കിൽ 1,772 എംടി, 1,648 എംടി സോഡിയം സിലിക്കേറ്റ് വിതരണം ചെയ്യുന്നതിനായി ഇസിപി, കെജിസി എന്നിവർക്ക് (2021 ജൂലൈ) നൽകിയ പർച്ചേസ് ഓർഡറുകൾക്ക് യഥാക്രമം 37 എംടി, 34 എംടി എന്ന പ്രതിവാര വിതരണപ്പെടുത്തലുകൾ നിശ്ചയിക്കുകയും 2022 ഒക്ടോബറോടെ വിതരണം പൂർത്തിയാക്കുകയും ചെയ്തെന്ന് രണ്ട് വിതരണക്കാരും ഷെഡ്യൂൾ അനുസരിച്ച് വിതരണം ചെയ്യുന്നതിൽ വീഴ്ച വരുത്തി, ഇസിപി 547.77 എംടി വിതരണം ചെയ്തു, കെജിസി 390.35 എംടി വിതരണം ചെയ്തു. സോഡിയം സിലിക്കറ്റിന്റെ സ്റ്റോക്ക് 2021 നവംബർ തുടക്കത്തിൽ 44 എംടിയിൽ (അതായത് മൂന്ന് ദിവസത്തേക്കുള്ള ആവശ്യകത) കുറഞ്ഞു. അടിയന്തരസാഹചര്യം കണക്കിലെടുത്ത്, ഉൽപാദന ആവശ്യകത നിറവേറ്റുന്നതിനായി കമ്പനി (2021 നവംബർ/ഡിസംബർ) ഒരു എംടിക്ക് 15,900 രൂപ നിരക്കിൽ 450 എംടിയും, ഒരു എംടിക്ക് 13,850 രൂപ നിരക്കിൽ 500 എംടിയും ബദൽ സ്രോതസ്സുകളിൽ നിന്ന് അധിക അളവിൽ വാങ്ങി. ഇത് 0.41 കോടി രൂപ⁹¹ അധികച്ചെലവുണ്ടാക്കി. ബാക്കി ആവശ്യകത നിറവേറ്റുന്നതിനായി, കമ്പനി (2022 ജനുവരി) ഓപ്പൺ ഇടെൻഡർ ക്ഷണിക്കുകയും (2022 ഫെബ്രുവരി) എംസിഐ, എസ്സിഡബ്ല്യു എന്നിവയിൽ നിന്ന് എംടിക്ക് 16,350 രൂപ ലാൻഡ് വിലയ്ക്ക് 1,959.96 എംടി സംഭരിക്കുകയും ചെയ്തു, ഇത് 0.90 കോടി രൂപയുടെ⁹² അധിക ചെലവിന് കാരണമായി.

വിതരണക്കാരുടെ റിസ്കിലും കോസ്റ്റിലും ബദൽ സ്രോതസ്സുകളിൽ നിന്നുള്ള സംഭരണം അവലംബിച്ചുകൊണ്ട് മെറ്റീരിയലിന്റെ ക്ഷാമം ഒഴിവാക്കാൻ ആത്മാർത്ഥമായ ശ്രമങ്ങൾ നടത്തിയെന്ന് കമ്പനി മറുപടി നൽകി (2023 ഓഗസ്റ്റ്).

ബദൽ സ്രോതസ്സുകളിൽ നിന്നുള്ള സംഭരണം കൃത്യവിലോപത്തിന് കാരണമായ വിതരണക്കാരുടെ റിസ്കിലും കോസ്റ്റിലും നടത്തിയതാണെന്നും നഷ്ടം കൃത്യവിലോപം വരുത്തിയവരിൽ നിന്ന് ഇടപാടിയെന്നും സ്ഥാപിക്കാൻ കമ്പനി തെളിവുകളൊന്നും നൽകാത്തതിനാൽ മറുപടി സ്വീകാര്യമല്ല.

സി. ഹൈഡ്രോഡ് ലൈം വാങ്ങൽ

മെട്രിക് ടണ്ണിന് 7,800 രൂപ ലാൻഡ് കോസ്റ്റിൽ 19,500 എംടി ഹൈഡ്രോഡ് ലൈം വിതരണം ചെയ്യുന്നതിനായി കമ്പനി രാജ് ലൈം പ്രൊഡക്ട്സിനും (എൽ 1) മറ്റ് ആറ് വെണ്ടർമാർക്കും (2020 നവംബർ /2021 ജനുവരി) പർച്ചേസ് ഓർഡറുകൾ നൽകി. 2022 ഡിസംബർ വരെയുള്ള ഒരു വർഷത്തെ കാലയളവിൽ ഷെഡ്യൂൾ ചെയ്ത വിതരണം ഘട്ടംഘട്ടമായിട്ടായിരുന്നു നടന്നത്. രാജ് ലൈം പ്രൊഡക്ട്സിനും, ബ്രെറ്റ് ഇൻഡസ്ട്രീസിനും (എൽ 6) വിതരണത്തിൽ വീഴ്ച വരുത്തിയപ്പോൾ മഹേഷ് ലൈം പ്രൊഡക്ട്സ് (എൽ 2) ഒരു അളവും വിതരണം ചെയ്തില്ല. ഉൽപ്പാദന ആവശ്യകത ചൂണ്ടിക്കാട്ടി, കമ്പനി (2021 ഡിസംബർ /2022 ജനുവരി) ഒൻപത് വെണ്ടർമാരിൽ നിന്ന് (മുമ്പത്തെ പർച്ചേസ് ഓർഡറുകൾക്കെതിരെ ഷെഡ്യൂൾ അനുസരിച്ച് വിതരണം ചെയ്ത മൂന്ന് വിതരണക്കാർ ഉൾപ്പെടെ) വീഴ്ച വരുത്തിയ (ബാക്കി) അളവ് ആയ 3,574.72 എംടി എൻക്വയറി/ടെൻഡർ (2021 നവംബർ) അടിസ്ഥാനമാക്കി എംടിക്ക് 9,650 രൂപ മുതൽ 16,500 രൂപ വരെ ഉയർന്ന വിലയ്ക്ക് സംഭരണം ചെയ്തു. ഇതുവഴി 1.51 കോടി രൂപയുടെ അധിക ചെലവുണ്ടായി. കമ്പനി (2023 ഫെബ്രുവരി) രാജ് ലൈം പ്രൊഡക്ട്സിൽ നിന്നും, ബ്രെറ്റ് ഇൻഡസ്ട്രീസിൽ നിന്നും യഥാക്രമം 10.80 ലക്ഷം രൂപയും 7.20 ലക്ഷം രൂപയും സെക്യൂരിറ്റി ഡെപ്പോസിറ്റ് വീണ്ടെടുക്കുകയും ഇൻവോയ്സുകളിൽ നിന്ന് 19.05

⁹¹ [(15,900 രൂപ -10,500 രൂപ) *450 എംടി]+[(13,850 രൂപ-10,500 രൂപ)* 500 എംടി).
⁹² [(16,350 രൂപ -10,500 രൂപ) *1,531.88 എംടി).

ലക്ഷം രൂപയും 36.73 ലക്ഷം രൂപയും തടഞ്ഞുവയ്ക്കുകയും ചെയ്തു. സംഭരണത്തിലെ മൊത്തം നഷ്ടം 0.77 കോടി രൂപയായിരുന്നു⁹³.

2024 ജനുവരിയിൽ രാജ് ലൈം പ്രൊഡക്ട്സ്, ബ്രെറ്റ് ഇൻഡസ്ട്രീസ് എന്നിവയ്ക്ക് നിയമപരമായ നോട്ടീസ് നൽകിയിട്ടുണ്ടെന്നും നിയമപരമായ കേസ് ഫയൽ ചെയ്യുന്നത് പുരോഗമിക്കുകയാണെന്നും സർക്കാർ മറുപടി നൽകി (2024 ഏപ്രിൽ).

ഉടമ്പടികരാർ ഏർപ്പെടുത്താത്തതും വീഴ്ച വരുത്തുന്നവർക്ക് റിസ്ക് ആൻഡ് കോസ്റ്റ് വ്യവസ്ഥ നടപ്പാക്കാത്തതും കമ്പനിക്ക് നഷ്ടം വരുത്തിയെന്ന വസ്തുത നിലനിൽക്കുന്നു.

ഡി. കോപു ശുപാർശകൾ പാലിക്കാതിരിക്കൽ

വിതരണം അകാലത്തിൽ നിർത്തിയതിനാൽ ഉണ്ടാവുന്ന നഷ്ടം വീണ്ടെടുക്കാൻ, നിശ്ചിത വില, വസ്തുക്കളുടെ തടസ്സമില്ലാത്ത വിതരണം, പിഴ ചുമത്തുക എന്നിവയ്ക്കുള്ള വ്യവസ്ഥകൾ ഉൾപ്പെടുത്തി സാധുവായ ഒരു ഉടമ്പടി നടപ്പാക്കണമെന്ന് കോപു അതിന്റെ 68-ാമത് റിപ്പോർട്ടിൽ ശുപാർശ ചെയ്തിരുന്നു. എൻപിപി അനുസരിച്ച് ലിക്വിഡേറ്റഡ് ഡാമേജ് ഈടാക്കുന്നതിലൂടെയും കരാർ രേഖകളിൽ സെക്യൂരിറ്റി ഡെപ്പോസിറ്റ് നിബന്ധനയിലൂടെയും പരിഹാര നടപടികൾക്ക് കേരള സർക്കാർ ഉറപ്പ് നൽകിയിരുന്നു.

മുകളിൽ വിവരിച്ച ഓഡിറ്റ് കണ്ടെത്തലുകൾ കോപുവിന്റെ ശുപാർശകൾ നടപ്പാക്കിയിട്ടില്ലെന്ന് തെളിയിക്കുന്നു.

ഓഡിറ്റ് കണ്ടെത്തലുകളുടെ അടിസ്ഥാനത്തിൽ എൻപിപിയിലെ വ്യവസ്ഥകൾ എസ്പിഎമ്മിന്റെ വ്യവസ്ഥകൾക്ക് സമാനമാണെന്ന് ഉറപ്പാക്കാൻ കമ്പനിക്ക് നിർദ്ദേശം നൽകിയതായി സർക്കാർ (2024 ഏപ്രിൽ) പ്രസ്താവിച്ചു. ലിക്വിഡേറ്റഡ് ഡാമേജ് വ്യവസ്ഥകൾ ഉൾപ്പെടെയുള്ള വിജയിച്ച ബിഡർമാരുമായി ഔദ്യോഗിക ഉടമ്പടിയുടെ ഉൾപ്പെടുത്തുന്നതിനും ബിഡർമാരിൽ നിന്ന് സെക്യൂരിറ്റി ഡെപ്പോസിറ്റ് ഈടാക്കുന്നതിനും കമ്പനി അതിന്റെ വാങ്ങൽ നടപടിക്രമത്തിൽ മാറ്റം വരുത്തുമെന്ന് സർക്കാർ (2024 ഒക്ടോബർ) ഉറപ്പ് നൽകി.

5.1.9.9 വിതരണത്തിനുള്ള ലെറ്റർ ഓഫ് ക്രെഡിറ്റ് തുറക്കുന്നതിലെ കാലതാമസം ഇന്ധന ഉപഭോഗത്തിൽ ലാഭം നഷ്ടപ്പെടാൻ കാരണമായി

ടിപി യൂണിറ്റ് ക്യാസിറ്റി വിപുലീകരണ പദ്ധതിയുടെ⁹⁴ ഒരു ഘടകമായിരുന്നു പിഎഫ്ഡിഎസ്, അതിനായി കമ്പനി (2018 മാർച്ച്) വിശദമായ പ്രോജക്ട് റിപ്പോർട്ട് (ഡിപിആർ) അംഗീകാരത്തിനായി കേരള സർക്കാരിന് സമർപ്പിച്ചിരുന്നു. ഡിപിആർ പ്രകാരം പിഎഫ്ഡിഎസിന്റെ ഏകദേശ ചെലവ് 65 കോടി രൂപയാണ്. പ്ലാന്റിന്റെ കുറഞ്ഞ ശേഷി/പ്രകടനവും നിലവിലുള്ള ടണൽ ഡ്രയർ, ഡ്രം ഫിൽട്ടർ സിസ്റ്റത്തിനുള്ള സ്പെയറുകളുടെ ലഭ്യതക്കുറവും ചൂണ്ടിക്കാട്ടി, കമ്പനിയുടെ ഡയറക്ടർ ബോർഡ് (2019 സെപ്റ്റംബർ) ടിപി യൂണിറ്റ് ക്യാസിറ്റി വിപുലീകരണ പദ്ധതിയിൽ നിന്ന് പിഎഫ്ഡിഎസ് പാക്കേജ് ഒഴിവാക്കി അത് പ്രത്യേകം നടപ്പിലാക്കാൻ തീരുമാനിച്ചു. പിഎഫ്ഡിഎസ് നടപ്പാക്കുന്നതിലൂടെ പ്രതിവർഷം 14.60 കോടി രൂപയുടെ ഇന്ധനലാഭം പ്രതീക്ഷിച്ചിരുന്നു.

ദുബായിലെ അഡ്വൈൻ ടെക് ഡിഎംസിസി, അഡ്വൈൻ ടെക് പ്രോജക്ട്സ് പ്രൈവറ്റ് ലിമിറ്റഡ് (വിദേശ കമ്പനിയുടെ ഇന്ത്യൻ വിഭാഗം) എന്നിവർക്ക് സപ്ലൈ ഓർഡറുകൾ നൽകി. 18 മാസത്തിനുള്ളിൽ (അതായത്, 2022 ഡിസംബറോടെ) പിഎഫ്ഡിഎസിന്റെ മുഴുവൻ വിതരണവും പൂർത്തിയാക്കണമെന്ന് വ്യവസ്ഥ ചെയ്തു. ഇത് ഓർഡർ ചെയ്ത തീയതി മുതൽ മൂന്നാഴ്ചയ്ക്കുള്ളിൽ കമ്പനി സാധുതയുള്ള ഒരു ലെറ്റർ ഓഫ് ക്രെഡിറ്റ് (എൽഒസി) തുറക്കുന്നതിന് വിധേയമായിരുന്നു. എന്നിരുന്നാലും, പിഎഫ്ഡിഎസിന്റെ വിദേശ ഘടകം വിതരണം ചെയ്യുന്നതിനുള്ള എൽഒസി തുറക്കുന്നത് കമ്പനി നാല് മാസവും (2021 ഒക്ടോബർ) ഇന്ത്യൻ ഘടകത്തിന്റെ വിതരണത്തിനായി എൽഒസി തുറക്കുന്നത് 11 മാസവും (2022 മേയ്) കാലതാമസം വരുത്തി. വിദേശ ഘടകത്തിന്റെ വിതരണം 2022 സെപ്റ്റംബറിൽ പൂർത്തിയാക്കിയെങ്കിലും എൽഒസി വൈകി തുറന്നതിനാൽ ഇന്ത്യൻ ഘടകത്തിന്റെ വിതരണം ഒരു വർഷം വൈകി. ഇന്ത്യൻ ഘടകം ലഭിക്കാത്തതിനാൽ

⁹³ (1.51 കോടി രൂപ) - (0.19 കോടി രൂപ + 0.37 കോടി രൂപ + 0.11 കോടി രൂപ + 0.07 കോടി രൂപ).

⁹⁴ പ്ലാന്റിന്റെ ശേഷി 40,000 ടിപിഎയിൽ നിന്ന് 60,000 ടിപിഎയായി ഉയർത്താൻ നിർദ്ദേശിച്ചു.

(2024 ഏപ്രിൽ വരെ), വിദേശ ഘടകം ലഭിച്ചിട്ടും പിഎഫ്ഡിഎസ് ഒരു വർഷത്തേക്ക് കമ്മീഷൻ ചെയ്യാൻ/ഉപയോഗിക്കാൻ കഴിഞ്ഞില്ല. പിഎഫ്ഡിഎസ് വിതരണം വൈകിയത് 14.60 കോടി രൂപയുടെ ഇന്ധന ഉപഭോഗത്തിൽ നേട്ടം നഷ്ടപ്പെടാൻ കാരണമായി.

ആവശ്യമായ ഡാറ്റ/വിവരങ്ങൾ/രേഖകൾ സമർപ്പിക്കുന്നതിൽ അഡ്വൈസ് ടെക് ഡിഎംസിസി കാലതാമസം വരുത്തിയതാണ് എൽസെസി തുറക്കുന്നതിലെ കാലതാമസത്തിന് കാരണമെന്ന് സർക്കാർ മറുപടി നൽകി (2024 ഒക്ടോബർ). പദ്ധതിയുടെ സുപ്രധാന പ്രവർത്തനങ്ങൾ സൈറ്റിൽ പൂർത്തിയായതായും കമ്മീഷൻ ചെയ്ത ശേഷം കാലതാമസം വിശകലന റിപ്പോർട്ട് തയ്യാറാക്കുമെന്നും സർക്കാർ അറിയിച്ചു.

കമ്മീഷൻ ചെയ്യുന്നതിനുള്ള കാലതാമസം ഇന്ധന ഉപഭോഗത്തിൽ നേട്ടം നഷ്ടപ്പെടുത്തുന്നതിന് കാരണമായതിനാൽ മറുപടി സ്വീകാര്യമല്ല, കൂടാതെ സപ്ലൈ ഓർഡർ അനുസരിച്ച് ലിക്വിഡേറ്റഡ് ഡാമേജ് ഈടാക്കുന്നതിനുള്ള സാധ്യത കമ്പനി പരിശോധിക്കണം.

ശുപാർശ : നിർണായകവും സുപ്രധാനവുമായ വസ്തുക്കൾ വിതരണം ചെയ്യുന്നതിനായി കമ്പനിക്ക് ഭാവിയിൽ വിജയിച്ച ബിഡറുമായി ഔദ്യോഗിക കരാറുകൾ നടപ്പിലാക്കണം.

ആഭ്യന്തര നിയന്ത്രണം

5.1.9.10 സംഭരണ പ്രക്രിയകളിൽ ഉൾപ്പെട്ട ഉദ്യോഗസ്ഥർക്കിടയിൽ ചുമതലകൾ വിഭജിക്കുന്നതിലൂടെയും പതിവായി സമഗ്രമായ ആഭ്യന്തര ഓഡിറ്റുകളിലൂടെയും സംഭരണ പ്രക്രിയകളിൽ ഫലപ്രദമായ ആഭ്യന്തര നിയന്ത്രണം നിലനിർത്തുന്നു. എൻപിപി (വ്യവസ്ഥ 11.0) അനുസരിച്ച്, വിവിധ വകുപ്പുകളിൽ നിന്നുള്ള ഉദ്യോഗസ്ഥർ അടങ്ങുന്ന ഒരു ടെൻഡർ കമ്മിറ്റി (ടിസി) ക്യാപിറ്റൽ ഇനങ്ങൾ ഉൾപ്പെടെ എല്ലാ വസ്തുക്കളും വാങ്ങുന്നത് വിലയിരുത്തുകയും ശുപാർശ ചെയ്യുകയും വേണം. ടിപി, ടിഎസ്പി യൂണിറ്റുകളുടെ വാങ്ങലുകൾ വിലയിരുത്തുന്നതിനും ശുപാർശ ചെയ്യുന്നതിനും പ്രത്യേകിച്ചും മെറ്റീരിയൽസ് ഡിപ്പാർട്ട്മെന്റിൽ നിന്നുള്ള ഒരു പ്രതിനിധിയെ ടിസിയിൽ ഉൾപ്പെടുത്തണം. കൂടാതെ, 25 ലക്ഷം രൂപയിൽ കൂടുതൽ വാങ്ങുന്നതിന്, ഡിപ്പാർട്ട്മെന്റ് മേധാവി (മെറ്റീരിയൽസ്) ടിസിയിൽ അംഗമായിരിക്കണം.

എന്നിരുന്നാലും, എൻപിപിയുടെ വ്യവസ്ഥകൾക്ക് വിരുദ്ധമായി, ഉയർന്ന മൂല്യമുള്ള, പ്രോജക്റ്റുമായി ബന്ധപ്പെട്ട ക്യാപിറ്റൽ ഇനങ്ങളുടെ സംഭരണത്തിൽ ഡിപ്പാർട്ട്മെന്റ് മേധാവി (മെറ്റീരിയലുകൾ) ഉൾപ്പെട്ടില്ലെന്ന് ഒരു ഓഡിറ്റ് വെളിപ്പെടുത്തി. ടെൻഡറിംഗ് ഘട്ടം മുതൽ സപ്ലൈ ഓർഡർ വിതരണം ചെയ്യുന്നതുവരെ ക്യാപിറ്റൽ ഇനങ്ങളുടെ ടെൻഡറിംഗും സംഭരണവുമായി ബന്ധപ്പെട്ട എല്ലാ നിർദ്ദേശങ്ങളും അംഗീകരിക്കുന്നതിനും പ്രോജക്റ്റ് ഡിപ്പാർട്ട്മെന്റ് മാത്രമാണ് തയ്യാറാക്കുകയും ആരംഭിക്കുകയും ചെയ്തത്. മെറ്റീരിയൽസ് ഡിപ്പാർട്ട്മെന്റിൽ നിന്നുള്ള പങ്കാളിത്തത്തിന്റെ അഭാവം, പ്രത്യേകിച്ച് ടിസിയിൽ ഡിപ്പാർട്ട്മെന്റ് മേധാവിയുടെ (മെറ്റീരിയൽസ്) അഭാവം, എൻപിപിയുടെ ആവശ്യകതകളിൽ നിന്നുള്ള വ്യക്തമായ വ്യതിയാനമായിരുന്നു.

ഈ കണ്ടെത്തലിന് മറുപടിയായി, എൻപിപിക്ക് അനുസൃതമായി ഭാവിയിൽ ഉയർന്ന മൂല്യമുള്ള പ്രോജക്റ്റുമായി ബന്ധപ്പെട്ട ക്യാപിറ്റൽ ഇനങ്ങൾ വാങ്ങുന്നതിനായി ടിസിയിൽ ഡിപ്പാർട്ട്മെന്റ് മേധാവിയെ (മെറ്റീരിയലുകൾ) ഉൾപ്പെടുത്തുന്നത് കമ്പനി ഉറപ്പാക്കുമെന്ന് 2024 ഏപ്രിൽ/ഒക്ടോബറിൽ സർക്കാർ പ്രസ്താവിച്ചു.

5.1.10 ഉപസംഹാരം

ഡയറക്ടർ ബോർഡ് അംഗീകരിച്ച എൻപിപിയിൽ കേരള സർക്കാരിന്റെ സ്റ്റോഴ്സ് പർച്ചേസ് മാനുവലിൽ നിന്നുള്ള വ്യതിയാനങ്ങൾ അടങ്ങിയിരിക്കുന്നു, ഇത് കമ്പനി പിന്തുടരുന്ന വാങ്ങൽ നടപടിക്രമങ്ങളിലെ പൊരുത്തക്കേടുകൾക്കും വ്യതിയാനങ്ങൾക്കും കാരണമായി. ഇടെൻഡറുകൾ ക്ഷണിക്കാതെ തിരഞ്ഞെടുത്ത വിതരണക്കാരിൽ നിന്ന് ഉയർന്ന മൂല്യമുള്ള അസംസ്കൃത വസ്തുക്കൾ വാങ്ങൽ, ടെൻഡറുകൾ അന്തിമമാക്കുന്നതിലെ അസാധാരണമായ കാലതാമസം തുടർന്നുള്ള കോസ്റ്റ് വർദ്ധനയും ഗണ്യമായ സമ്പാദ്യനഷ്ടവും, ആവശ്യമായ പ്രീകാളിഫിക്കേഷൻ മാനദണ്ഡങ്ങൾ പരിഷ്കരിക്കുകയോ അവഗണിക്കുകയോ

ചെയ്തുകൊണ്ട് ബിഡുകളുടെ തെറ്റായ മൂല്യനിർണ്ണയവും തുടർന്നുള്ള യോഗ്യതയില്ലാത്ത ബിഡർമാർക്ക് കരാർ നൽകൽ, ഉടമ്പടി കരാറിന്റെ അഭാവം കാരണം വിതരണക്കാർ കരാർ ലംഘനം നടത്തുന്ന സാഹചര്യത്തിൽ ബദൽ സ്രോതസ്സുകളിൽ നിന്ന് സാമഗ്രികൾ സംഭരിക്കുന്നതിലെ റിസ്കും കമ്പനി അഭിമുഖീകരിക്കേണ്ടിവരുന്ന നഷ്ടവും, വിദേശ വിതരണക്കാരിൽ നിന്ന് സെക്യൂരിറ്റി ഡെപ്പോസിറ്റ് ആവശ്യപ്പെടാതിരിക്കൽ തുടങ്ങിയ പോരായ്മകളാണ് ടെൻഡറിംഗ് പ്രക്രിയയെ ബാധിച്ചത്. ഇത് സംഭരണ പ്രക്രിയയിൽ പക്ഷപാതവും അസമത്വവും സുതാര്യതയില്ലായ്മയും അവതരിപ്പിച്ചു. കോപു ശുപാർശകൾ പാലിക്കാത്തതും പ്രോജക്റ്റുമായി ബന്ധപ്പെട്ട വാങ്ങലുകളിൽ ഡിപ്പാർട്ട്മെന്റ് മേധാവി (മെറ്റീരിയൽസ്) ഉൾപ്പെടാത്തതും കാരണം സംഭരണ പ്രവർത്തനങ്ങളിലെ ആഭ്യന്തര നിയന്ത്രണ സംവിധാനം ദുർബലമാക്കിയിരുന്നു.

കേരള സ്പേറ്റ് ഇൻഡസ്ട്രിയൽ ഡെവലപ്മെന്റ് കോർപ്പറേഷൻ ലിമിറ്റഡ്

5.2 കേരള സ്പേറ്റ് ഇൻഡസ്ട്രിയൽ ഡെവലപ്മെന്റ് കോർപ്പറേഷൻ ലിമിറ്റഡിന്റെ ബാങ്കിംഗ് ഇതര ധനകാര്യ പ്രവർത്തനങ്ങൾ

5.2.1 ആമുഖം

വൻകിട, ഇടത്തരം വ്യവസായങ്ങളെ പ്രോത്സാഹിപ്പിക്കുക, സഹായിക്കുക, ധനസഹായം നൽകുക, സംസ്ഥാനത്തെ വ്യാവസായിക വളർച്ചയ്ക്ക് ആവശ്യമായ ഭൗതികവും സാമൂഹികവുമായ അടിസ്ഥാന സൗകര്യവികസനത്തിന് ഉത്തേജനം നൽകുക എന്നീ പ്രധാന ലക്ഷ്യങ്ങളോടെ കേരള സ്പേറ്റ് ഇൻഡസ്ട്രിയൽ ഡെവലപ്മെന്റ് കോർപ്പറേഷൻ ലിമിറ്റഡ് (കമ്പനി) കേരള സർക്കാരിന്റെ (സർക്കാർ) പൂർണ്ണ ഉടമസ്ഥതയിലുള്ള ഒരു കമ്പനിയായി⁹⁵ (1961 ജൂലൈ) ആരംഭിച്ചു. വിവിധ തരത്തിലുള്ള വായ്പകൾ നൽകിക്കൊണ്ട് വ്യവസായ യൂണിറ്റുകൾക്ക് ധനസഹായം നൽകുന്നതിൽ കമ്പനി ഏർപ്പെട്ടിരിക്കുന്നു, വ്യാവസായിക വളർച്ചാ കേന്ദ്രങ്ങളും വ്യാവസായിക പാർക്കുകളും സ്ഥാപിക്കുകയും സർക്കാരിനെ പ്രതിനിധീകരിച്ച് വിവിധ പ്രോജക്റ്റുകളും സംരംഭങ്ങളും നടപ്പിലാക്കുകയും ചെയ്യുന്നു. 2013-ലെ കമ്പനി നിയമം 2-ാം വകുപ്പിന്റെ (വ്യവസ്ഥ 72) കീഴിൽ വരുന്ന ഒരു പൊതു ധനകാര്യ സ്ഥാപനമാണിത്. റിസർവ് ബാങ്ക് ഓഫ് ഇന്ത്യ നിയമം, 1934, വകുപ്പ് 45 ഐഎ പ്രകാരം ഒരു ബാങ്കിംഗ് ഇതര ധനകാര്യ കമ്പനിയായും (എൻബിഎഫ്സി-ഡെപ്പോസിറ്റ് സ്വീകരിക്കാത്തത്) രജിസ്റ്റർ ചെയ്തിട്ടുണ്ട്. കമ്പനി കേരള സർക്കാർ വ്യവസായവാണിജ്യ വകുപ്പിന്റെ ഭരണ നിയന്ത്രണത്തിന്റെ കീഴിലാണ് പ്രവർത്തിക്കുന്നത്.

5.2.2 സംഘടനാ സജ്ജീകരണം

കമ്പനിയുടെ മാനേജ്മെന്റ് പത്ത് ഡയറക്ടർമാർ അടങ്ങുന്ന ഡയറക്ടർ ബോർഡിൽ നിക്ഷിപ്തമാണ്. ഒരു എക്സിക്യൂട്ടീവ് ഡയറക്ടർ, മൂന്ന് ജനറൽ മാനേജർമാർ, പ്രത്യേക പ്രവർത്തനവകുപ്പുകളുടെ ചുമതലയുള്ള ആറ് ഡെപ്യൂട്ടി ജനറൽ മാനേജർമാർ എന്നിവരുടെ സഹായത്തോടെ മാനേജിംഗ് ഡയറക്ടർ ദൈനംദിന കാര്യങ്ങൾ മേൽനോട്ടം വഹിക്കുന്നു.

5.2.3 സാമ്പത്തിക പ്രകടനം

2023 മാർച്ച് 31-ന് അവസാനിച്ച മൂന്ന് വർഷങ്ങളിലെ കമ്പനിയുടെ സാമ്പത്തിക പ്രകടനം പട്ടിക 5.5-ൽ താഴെ കൊടുത്തിരിക്കുന്നു:

⁹⁵ 301.24 കോടി രൂപ മൂല്യമുള്ള 100 ശതമാനം ഓഹരികൾ (അതായത്, 1,000 രൂപ വീതമുള്ള 30,12,435 ഓഹരികൾ) കേരള ഗവർണ്ണർ കൈവശമുണ്ട്.

പട്ടിക 5.5: 2020-23 കാലയളവിൽ കമ്പനിയുടെ സാമ്പത്തിക പ്രകടനം (കോടി രൂപയിൽ)

| വിശദാംശങ്ങൾ | 2020-21 | 2021-22 | 2022-23 |
|---|--------------|--------------|---------------|
| വരുമാനം | | | |
| വായ്പകളിൽ നിന്നും അഡ്വാൻസുകളിൽ നിന്നുമുള്ള പലിശ വരുമാനം | 30.03 | 48.83 | 64.23 |
| ബാങ്ക് നിക്ഷേപത്തിന്റെയും ഡിവിഡൻഡിന്റെയും പലിശ | 14.72 | 23.16 | 16.43 |
| മറ്റ് വരുമാനം | 9.18 | 23.00 | 35.02 |
| ആകെ വരുമാനം | 53.68 | 94.99 | 115.68 |
| ചെലവുകൾ | | | |
| ജീവനക്കാരുടെ ആനുകൂല്യ ചെലവുകൾ | 10.71 | 9.03 | 9.71 |
| സാമ്പത്തിക ചെലവും കിട്ടാകടങ്ങളും | 0.03 | 9.91 | 20.05 |
| മറ്റ് ചെലവുകൾ | 17.70 | 21.12 | 21.18 |
| ആകെ ചെലവ് | 28.44 | 40.06 | 50.94 |
| വർഷത്തേക്കുള്ള ലാഭം | 25.49 | 54.93 | 64.74 |

5.2.4 ഓഡിറ്റ് ലക്ഷ്യങ്ങൾ

കമ്പനിയുടെ ബാങ്കിംഗ് ഇതര ധനകാര്യ പ്രവർത്തനങ്ങൾ, അതായത് വായ്പകളുടെ അനുബന്ധം, വിതരണം, വീണ്ടെടുക്കൽ എന്നിവ കമ്പനിയുടെ ക്രെഡിറ്റ് അപ്രെസൽ മാനദണ്ഡങ്ങളും വായ്പ നയങ്ങളും അനുസരിച്ചാണോ നടത്തിയതെന്ന് പരിശോധിക്കുകയായിരുന്നു അനുവർത്തനഓഡിറ്റിന്റെ ലക്ഷ്യം.

5.2.5 ഓഡിറ്റിന്റെ വ്യാപ്തി

സംസ്ഥാനത്തെ വ്യവസായ, ബിസിനസ് യൂണിറ്റുകൾക്ക് കമ്പനി വിവിധ തരത്തിലുള്ള വായ്പകൾ നൽകുന്നു, അതായത് ടോ വായ്പകൾ, കോർപ്പറേറ്റ് വായ്പകൾ, പ്രവർത്തനമൂലധന ടോ വായ്പകൾ തുടങ്ങിയവ. സ്ത്രീകളും യുവസംരംഭകരും, മൈക്രോ, ചെറുകിട, ഇടത്തരം സംരംഭങ്ങൾ (എംഎസ്എംഇ) തുടങ്ങിയ പ്രത്യേക വിഭാഗങ്ങളിൽ ബിസിനസ് യൂണിറ്റുകൾ സ്ഥാപിക്കുന്നത് പ്രോത്സാഹിപ്പിക്കുന്നതിനായി കാലാകാലങ്ങളിൽ സർക്കാർ അവതരിപ്പിക്കുന്ന നിർദ്ദിഷ്ട സ്കീമുകൾക്ക് കീഴിലുള്ള വായ്പകളും ഇത് നൽകുന്നു. അനുവർത്തനഓഡിറ്റിൽ 2020-21 മുതൽ 2022-23 വരെയുള്ള കമ്പനിയുടെ ബാങ്കിംഗ് ഇതര ധനകാര്യ പ്രവർത്തനങ്ങൾ ഉൾക്കൊള്ളുന്നു. ഓഡിറ്റ് സാമ്പിൾ ഇനിപ്പറയുന്നവ ഉൾക്കൊള്ളുന്നു:

പട്ടിക 5.6: ഓഡിറ്റിനായി തിരഞ്ഞെടുത്ത മൊത്തം പോപ്പുലേഷനുകളും സാമ്പിളുകളും

(മൂല്യം കോടി രൂപയിൽ)

| വിശദാംശങ്ങൾ | സാമ്പിൾ യൂണിവേഴ്സ് | | സാമ്പിൾ | |
|--|--------------------|------------------|------------------|------------------|
| | വായ്പകളുടെ എണ്ണം | അനുവദിച്ച മൂല്യം | വായ്പകളുടെ എണ്ണം | അനുവദിച്ച മൂല്യം |
| സാധാരണ വായ്പകൾ | 247 | 1,071.01 | 20 | 199.23 |
| നിഷ്ക്രിയ വായ്പകൾ | 76 | 199.67 | 11 | 64.12 |
| ഓടിഎസ് പ്രകാരം വായ്പകൾ അടച്ചു തീർത്തത് | 23 | 69.48 | 6 | 6.06 |
| പ്രീക്ലോസ്ഡ് വായ്പകൾ | 24 | 188.53 | 6 | 55.07 |
| സാധാരണയായി അടച്ചു തീർത്ത വായ്പകൾ | 24 | 124.77 | 6 | 27.61 |
| ആകെ | 394 | 1,653.46 | 49 | 352.09 |
| സാമ്പിൾ വലുപ്പത്തിന്റെ ശതമാനം | | | 12.44 | 21.29 |

5.2.6 ഓഡിറ്റ് മാനദണ്ഡം

ഓഡിറ്റ് കണ്ടെത്തലുകളുടെ ഇതിനെതിരെ മാനദണ്ഡം ഇതായിരുന്നു:

- സർക്കാർ ഉത്തരവുകളും സർക്കുലറുകളും.
- റിസർവ് ബാങ്ക് ഓഫ് ഇന്ത്യ (ആർബിഐ) പുറപ്പെടുവിച്ച എൻബിഎഫ്സി നിർദ്ദേശങ്ങൾ.
- കമ്പനിയുടെ മെമ്മോറാണ്ടവും ആർട്ടിക്കിൾസ് ഓഫ് അസോസിയേഷനും.
- ബോർഡ് മീറ്റിംഗുകളുടെ അജണ്ടയും മിനിറ്റുകളും.
- വായ്പ, പലിശ നയം.

5.2.7 ഓഡിറ്റ് രീതിശാസ്ത്രം

രേഖകളുടെ സൂക്ഷ്മപരിശോധന, ലഭ്യമായ ഡാറ്റയുടെ വിശകലനം, റിക്കമ്പിഷനുകൾക്കും എൻക്വയറികൾക്കും ലഭിച്ച പ്രതികരണങ്ങൾ എന്നിവയുടെ അടിസ്ഥാനത്തിലാണ് ഓഡിറ്റ് കണ്ടെത്തലുകൾ രൂപപ്പെടുത്തിയത്. അനുവർത്തന ഓഡിറ്റിന്റെ ഓഡിറ്റ് ലക്ഷ്യങ്ങൾ, മാനദണ്ഡങ്ങൾ, വ്യാപ്തി, ഓഡിറ്റിന്റെ സമീപനം എന്നിവ ചർച്ച ചെയ്യുന്നതിനായി 2023 ഒക്ടോബർ 20-ന് കേരള സർക്കാരിന്റെ വ്യവസായ വാണിജ്യ വകുപ്പുമായി ഒരു എൻട്രി കോൺഫറൻസ് നടന്നു. 2024 ഏപ്രിൽ/ഓഗസ്റ്റ് മാസങ്ങളിൽ കരട് റിപ്പോർട്ട് സർക്കാരിന് നൽകുകയും 2024 ജൂൺ/ഓഗസ്റ്റ് മാസങ്ങളിൽ മറുപടികൾ ലഭിക്കുകയും ചെയ്തു. 2024 ഒക്ടോബർ 3-ന് വ്യവസായ വാണിജ്യ വകുപ്പുമായി നടത്തിയ എക്സിറ്റ് കോൺഫറൻസിലാണ് ഓഡിറ്റ് കണ്ടെത്തലുകൾ ചർച്ച ചെയ്തത്. സർക്കാരിൽ നിന്നുള്ള മറുപടികൾ ഉചിതമായി ഉൾപ്പെടുത്തിയിട്ടുണ്ട്.

ഓഡിറ്റ് കണ്ടെത്തലുകൾ

ഓഡിറ്റ് കണ്ടെത്തലുകൾ തുടർന്നുള്ള ഖണ്ഡികകളിൽ ചർച്ചചെയ്യുന്നു.

5.2.8 ക്രെഡിറ്റ് മൂല്യനിർണ്ണയം

കമ്പനിയുടെ നയമനുസരിച്ച്, ക്രെഡിറ്റ് മൂല്യനിർണ്ണയപ്രക്രിയയിൽ 45⁹⁶ ഉം അതിനുമുകളിലും സ്കോർ നേടുന്ന അപേക്ഷകർക്ക് വായ്പാ സൗകര്യം നൽകുന്നു, അതിൽ അപേക്ഷകരെ നിർദ്ദിഷ്ട മേഖലയിലെ പ്രമോട്ടറുടെ അനുഭവം, മുൻകാല പ്രകടനം (വിറ്റുവരവ് വളർച്ച, ലാഭവളർച്ച, മൂലധനത്തിന്മേലുള്ള വരവ്), ഈട് നൽകുന്ന സെക്യൂരിറ്റിയുടെ മൂല്യം, പ്രോജക്റ്റിന്റെ ലാഭക്ഷമത തുടങ്ങിയവ എന്നിങ്ങനെയുള്ള വിവിധ പാരാമീറ്ററുകൾ അടിസ്ഥാനമാക്കി വിലയിരുത്തുന്നു. ഓരോ വായ്പയ്ക്കും ബാധകമായ പലിശ നിരക്ക് ക്രെഡിറ്റിൽ റേറ്റിങ്ങിൽ ലഭിച്ച മൊത്തം സ്കോറിനെ അടിസ്ഥാനമാക്കിയാണ്.

5.2.8.1 ക്രെഡിറ്റ് റേറ്റിംഗ് ചട്ടക്കൂടിലെ പോരായ്മകൾ

ക്രെഡിറ്റ് റേറ്റിംഗ് ചട്ടക്കൂട് അനുസരിച്ച്, താഴ്ന്ന ക്രെഡിറ്റ് റേറ്റിംഗ് ഉള്ള വായ്പയെടുക്കുന്നവർ ഉയർന്ന നഷ്ടസാധ്യതയ്ക്ക് വിധേയരായി കണക്കാക്കപ്പെടുന്നു, അതിനാൽ ഉയർന്ന പലിശ നിരക്ക് ഈടാക്കുന്നു, തിരിച്ചും അതേ പോലെയാണ്. കമ്പനിയുടെ ക്രെഡിറ്റ് റേറ്റിംഗ് ചട്ടക്കൂട് (2016-17 മുതൽ) ഒമ്പത് തല സ്റ്റാബ് സംവിധാനമാണ്, ഓരോ ക്രെഡിറ്റ് സ്കോറിലെയും അഞ്ച് മാർക്കിന്റെ കുറവ് പലിശ നിരക്കിൽ 0.25 ശതമാനം വർദ്ധിപ്പിക്കും. ക്രെഡിറ്റ് റേറ്റിംഗ് ചട്ടക്കൂടും അപേക്ഷകർക്ക് ക്രെഡിറ്റ് സ്കോർ നൽകുന്നതിനുള്ള മാനദണ്ഡവും **അനുബന്ധം 29 -ൽ** വിശദമായി പ്രതിപാദിച്ചിരിക്കുന്നു.

ഓഡിറ്റ്, കമ്പനിയുടെ ക്രെഡിറ്റ് റേറ്റിംഗ് ചട്ടക്കൂട് അവലോകനം ചെയ്യുകയും മാനദണ്ഡങ്ങൾക്കനുസൃതമായി സ്കോറുകൾ നിശ്ചയിക്കുന്നതിൽ **പട്ടിക 5.7** വിശദീകരിച്ചിരിക്കുന്നതുപോലെ ഇനിപ്പറയുന്ന പോരായ്മകൾ ശ്രദ്ധിക്കുകയും ചെയ്തു:

⁹⁶ ക്രെഡിറ്റ് മൂല്യനിർണ്ണയസ്കോർ ഇനിപ്പറയുന്നവ ഉൾക്കൊള്ളുന്നു: (എ) നിർദ്ദിഷ്ട മേഖലയിലെ പ്രൊമോട്ടറുടെ അനുഭവം (സ്കോർ 1-10 വരെ); (ബി) വിറ്റുവരവ് വളർച്ച, ലാഭ വളർച്ച, മൂലധനത്തിന്മേലുള്ള വരവ് ഉൾപ്പെടെയുള്ള മുൻകാല പ്രകടനം (സ്കോർ 0-15 വരെ); ഈട് നൽകുന്ന സെക്യൂരിറ്റിയുടെ മൂല്യം (സ്കോർ 4-10 വരെ) പ്രോജക്റ്റിന്റെ ലാഭവും കൂടാതെ തിരിച്ചടവ് കാലയളവും ഡിഎസ്സിആർ (സ്കോർ 2-5 വരെ) ഉൾപ്പെടെ.

പട്ടിക 5.7: സ്കോർ നിശ്ചയിക്കുന്നതിലെ പോരായ്മ

| മാനദണ്ഡം | സ്കോർ നിശ്ചയിക്കുന്നതിലെ പോരായ്മ |
|---|---|
| കഴിഞ്ഞ കാല പ്രകടനം ബി. ലാഭവളർച്ച | കഴിഞ്ഞ മൂന്ന് വർഷത്തെ വളർച്ച പരിഗണിക്കുന്നതിനുപകരം വിൽപ്പന വിറ്റുവരവിന്റെ ശതമാനമായി നികുതിക്ക് ശേഷമുള്ള മൂന്ന് വർഷത്തെ ലാഭം കണക്കാക്കി, ലാഭത്തിൽ നെഗറ്റീവ് വളർച്ചയുള്ള കമ്പനികൾക്ക് ഉയർന്ന സ്കോർ നൽകുന്നതിന് കാരണമാകുന്നു. |
| മൂലധനത്തിന്മേലുള്ള വരവ് (ആർഓഇ) | ഫോർമുലയിൽ (അറ്റ വരുമാനം/ഷെയർഹോൾഡറുടെ ഫണ്ട്) ഉപയോഗിച്ചിരിക്കുന്ന ഷെയർഹോൾഡറുടെ ഫണ്ടിൽ എത്തുന്നതിന് കരുതൽ ധനവും മിച്ചവും പരിഗണിച്ചില്ല, അതുവഴി ആർഓഇയുടെ പെരുപ്പിച്ച മൂല്യം നൽകുന്നതിന് കാരണമാകുന്നു. |
| ലാഭക്ഷമത എ. ഡെബ്റ്റ് സർവീസ് കവരേജ് റേഷ്യോ | ഡെബ്റ്റ് സർവീസ് കവരേജ് റേഷ്യോ (ഡിഎസ്സിആർ) ⁹⁷ ഒരു നിശ്ചിത കാലയളവിൽ കടബാധ്യതകൾ തിരിച്ചടയ്ക്കാനുള്ള ഒരു സ്ഥാപനത്തിന്റെ കഴിവ് അളക്കുന്നു. പ്രോജക്റ്റുകളുടെ ഭാവി ഡിഎസ്സിആർ കണക്കാക്കുമ്പോൾ, വായ്പയെടുത്തയാളുടെ നിലവിലുള്ള കടങ്ങൾക്കെതിരായ ഭാവിയിലെ തിരിച്ചടവ് പരിഗണിക്കാതെ കൂടാതെ/അല്ലെങ്കിൽ കമ്പനി അനുവദിക്കുന്ന ലോണിനെതിരായ ഭാവി തിരിച്ചടവ് പരിഗണിക്കാതെയും കമ്പനി ഡിഎസ്സിആർ കണക്കാക്കിയതായി നിരീക്ഷിച്ചു. അതിനാൽ, അതിന്റെ മൊത്തത്തിലുള്ള ഭാവി തിരിച്ചടവുകൾ കണക്കുകൂട്ടലിൽ ഉൾപ്പെടുത്തിയിട്ടില്ല, തെറ്റായ ക്രെഡിറ്റ് സ്കോറുകൾ ലഭിക്കുന്നതിനും കുറഞ്ഞ പലിശ നിരക്കിൽ വായ്പകൾ അനുവദിക്കുന്നതിനും കാരണമാകുന്നു. |
| ബി.തിരിച്ചടവ് കാലയളവ് | തിരിച്ചടവ് കാലയളവ് കണക്കുകൂട്ടൽ, ഡിസ്കൗണ്ടിങ് ഇല്ലാതെ പ്രവർത്തനത്തിൽ നിന്ന് പ്രതീക്ഷിക്കുന്ന ക്യാഷ് ഫ്ലോ കണക്കാക്കുന്നു (പണത്തിന്റെ സമയമൂല്യമെന്ന ഘടകം), ഇത് തെറ്റായ തിരിച്ചടവ് കാലയളവ് വിലയിരുത്തുന്നതിന് കാരണമാകുന്നു. |

അപര്യാപ്തമായ ക്രെഡിറ്റ് റേറ്റിംഗ് സമ്പ്രദായത്തിന്റെ ഫലമായി വായ്പയെടുക്കുന്നവർക്ക് വർദ്ധിച്ച ക്രെഡിറ്റ് സ്കോറുകൾ നൽകപ്പെട്ടു, ഇത് ഒടുവിൽ കുറഞ്ഞ പലിശ നിരക്ക് ഈടാക്കുന്നതിലേക്കും യോഗ്യതയില്ലാത്ത പ്രോജക്റ്റുകൾക്ക് ധനസഹായം നൽകുന്നതിലേക്കും നയിച്ചു. മേൽപ്പറഞ്ഞ പോരായ്മകളെ പിന്തുണയ്ക്കുന്ന സന്ദർഭങ്ങൾ തുടർന്നുള്ള ഖണ്ഡികകളിൽ ചർച്ച ചെയ്യുന്നു.

5.2.8.2 വികലമായ ക്രെഡിറ്റ് റേറ്റിംഗ്

വായ്പാ അപേക്ഷകളുടെ മൂല്യനിർണ്ണയത്തിൽ അംഗീകൃത ക്രെഡിറ്റ് റേറ്റിംഗ് സംവിധാനത്തിന്റെ പ്രയോഗത്തിലെ അപാകതകൾ ഓഡിറ്റ് ശ്രദ്ധയിൽപ്പെട്ടു. അത്തരം പോരായ്മകൾ ശ്രദ്ധയിൽപ്പെട്ട സന്ദർഭങ്ങൾ താഴെ പറയുന്നു:

എ. സോളാർ ഓഫ്സെറ്റ് പ്രിന്റേഴ്സ് പ്രൈവറ്റ് ലിമിറ്റഡ് (2015 ഫെബ്രുവരിയിൽ അനുവദിച്ച 12.50 കോടി രൂപ വായ്പ)

ഡെബ്റ്റ് ഇക്കിറ്റി അനുപാതം ഒരു കമ്പനിയുടെ മൊത്തം ബാധ്യതകളെ അതിന്റെ ഷെയർഹോൾഡറുടെ ഇക്കിറ്റി കൊണ്ട് ഹരിച്ചുകൊണ്ട് ഒരു കമ്പനിയുടെ സാമ്പത്തിക ലാഭം വിലയിരുത്താൻ ഉപയോഗിക്കുന്നു. കടബാധ്യതകൾ അടയ്ക്കുന്നതിന് ലഭ്യമായ പണമൊഴുക്കിന്റെ അളവുകോലാണ് ഡെബ്റ്റ് സർവീസ് കവരേജ് റേഷ്യോ (ഡിഎസ്സിആർ). വായ്പ കൊടുക്കുന്നവർ ബിസിനസിന്റെ സാമ്പത്തിക നേട്ടം അളക്കാൻ ഡെബ്റ്റ് ഇക്കിറ്റി അനുപാതവും ലോണുകൾ തിരിച്ചടയ്ക്കാൻ ഒരു ബിസിനസ്സിന് മതിയായ പ്രവർത്തന അറ്റവരുമാനം ഉണ്ടോ എന്ന് നിർണ്ണയിക്കാൻ ഡിഎസ്സിആറും ഉപയോഗിക്കുന്നു.

മറ്റ് ധനകാര്യ സ്ഥാപനങ്ങളിൽ നിന്നുള്ള വായ്പയെടുത്തയാളുടെ നിലവിലുള്ള വായ്പകൾ പരിഗണിക്കാതെയാണ് ഡെബ്റ്റ് ഇക്കിറ്റി അനുപാതവും

⁹⁷ ഡിഎസ്സിആർ = അറ്റ പ്രവർത്തന വരുമാനം/മൊത്തം കടത്തിന്റെ സേവനം.

ഡിഎസ്സിആറും കണക്കാക്കുന്നതെന്ന് ഓഡിറ്റ് നിരീക്ഷിച്ചു. ഇവിടെ, നിലവിലുള്ള മുഴുവൻ കടമെടുക്കൽ ചെലവായ 2.46 കോടി രൂപ പരിഗണിക്കുകയാണെങ്കിൽ, ആറ് വർഷത്തെ വായ്പാ കാലാവധിക്കുള്ള ശരാശരി ഡിഎസ്സിആർ 1.57 ആയി മാറുമായിരുന്നു, ഇത് കമ്പനി വിലയിരുത്തിയ 5-ന് പകരം 3 സ്കോറിലേക്ക് നയിക്കും. അതിനാൽ, ശരിയായ സാമ്പത്തിക നേട്ടവും തിരിച്ചടവ് ശേഷി ശരിയായി വിലയിരുത്താനുള്ള കഴിവും പരിഗണിച്ചില്ല.

വായ്പ അനുമതിക്ക് കുറഞ്ഞത് 1.80 ഡിഎസ്സിആർ ആവശ്യമാണെന്നും ക്യാഷ് ഫ്ളോയും ഡിഎസ്സിആറും അടിസ്ഥാനമാക്കിയാണ് തിരിച്ചടവ് കാലയളവിൽ ക്രമീകരണങ്ങൾ നടത്തുന്നതെന്നും സർക്കാർ മറുപടി നൽകി (2024 ഓഗസ്റ്റ്). ഡെബ്റ്റ് ഇക്കിറ്റി കണക്കുകൂട്ടലിൽ നിന്ന് 220.31 ലക്ഷം രൂപ അശ്രദ്ധമായി ഒഴിവാക്കിയതായി കെഎസ്ഐഡിസി സമ്മതിച്ചുവെങ്കിലും ഇത് സാമ്പത്തിക ഫലത്തെയോ ക്രെഡിറ്റ് റേറ്റിംഗിനെയോ ബാധിക്കില്ലെന്ന് പറഞ്ഞു.

ബി. പ്രൊപൈർലി പാക്കേജിംഗ് പ്രൈവറ്റ് ലിമിറ്റഡ് (2010 ഓഗസ്റ്റിൽ അനുവദിച്ച 10.80 കോടി രൂപ വായ്പ)

പ്രകടനത്തെ ഘടകമാക്കാതെ, വായ്പയെടുത്തയാൾ നൽകിയ പ്രോജക്ട്ഡ് പ്രവർത്തന ഫലങ്ങളെ കമ്പനി ആശ്രയിച്ചു, അതിന്റെ ഫലമായി അർഹിക്കാത്ത അനുകൂലപ്രകടന ഫലങ്ങൾ കാണിച്ചു. കരുതൽ ധനവും മിച്ചവും പരിഗണിക്കാതെയാണ് മൂലധനത്തിന്മേലുള്ള വരവ് (ആർഓഇ) കണക്കാക്കിയത്, ഇവയെല്ലാം വായ്പയെടുത്തയാൾക്ക് ഉയർന്ന ക്രെഡിറ്റ് സ്കോർ ലഭിക്കുന്നതിനും തൽഫലമായി കുറഞ്ഞ പലിശനിരക്ക് നൽകുന്നതിൽ കലാശിച്ചു.

കൂടാതെ, കഴിഞ്ഞ മൂന്ന് വർഷങ്ങളിൽ 6.69 ശതമാനം വരെ നെഗറ്റീവ് വിറ്റുവരവ് വളർച്ച, വിൽപന വരുമാനത്തിന്റെ തുച്ഛമായ ഒരു ശതമാനം അറ്റാദായ അനുപാതം, ലാഭത്തിന്റെ തുടർച്ചയായ ഇടിവ് തുടങ്ങിയവ വായ്പയെടുത്ത യൂണിറ്റിന്റെ പ്രതികൂല ക്യാഷ് ഫ്ളോയെ സൂചിപ്പിച്ചു, അതുവഴി വായ്പ തിരിച്ചടവ് ശേഷിയെ പ്രതികൂലമായി ബാധിക്കുകയും തൽഫലമായി പ്രോജക്റ്റ് വിജയസാധ്യതയും പരിഗണിച്ചില്ല.

യൂണിറ്റ് മോണോ ലെയറിന്റെയും 3-ലെയർ പാക്കിംഗ് ഫിലിമുകളുടെയും നിർമ്മാണത്തിലും വ്യാപാരത്തിലും ഏർപ്പെട്ടിരിക്കുകയാണെന്ന് സർക്കാർ മറുപടി നൽകി (2024 ഓഗസ്റ്റ്), അതേസമയം നിലവിലുള്ള ശേഷിയുമായി ഉൽപ്പന്നം, ഡിമാൻഡ്, ലാഭക്ഷമത താരതമ്യപ്പെടുത്താൻ കഴിയാത്ത ഒരു പുതിയ ഹൈ ബാരിയർ 5-ലെയർ ഫിലിം മാനുഫാക്ചറിംഗ് യൂണിറ്റാണ് നിർദ്ദേശിച്ചത്. പ്രതിവർഷം 750 ടണ്ണിൽ നിന്ന് 5,040 ടണ്ണായി ശേഷി വർദ്ധിപ്പിക്കാനും നിർദ്ദേശമുണ്ടായിരുന്നു. നിലവിലുള്ള ക്ലയന്റുകൾ പാക്കേജിംഗിനായി ഉയർന്ന ബാരിയർ ഫിലിമുകളുടെ ഉപയോഗത്തിലേക്ക് മാറുമെന്ന് കമ്പനി പ്രതീക്ഷിക്കുന്നതായും മറുപടി ലഭിച്ചു.

പ്രതിവർഷം മൊത്തം 2,160 ടൺ 5 ലെയർ പാക്കേജിംഗിന്റെ ഉപഭോഗമുള്ള ഉപഭോക്താക്കളെ കമ്പനി തിരിച്ചറിഞ്ഞപ്പോൾ, വിപുലീകരണത്തിന് ശേഷം നിർദ്ദിഷ്ട ഉൽപാദന ശേഷി 5,040 ടൺ ആണെങ്കിലും ഗണ്യമായ ഉയർന്ന അളവ് വിപണനം ചെയ്യാനുള്ള കമ്പനിയുടെ കഴിവിനെക്കുറിച്ച് ഒരു വിലയിരുത്തലും ഉണ്ടായിരുന്നില്ല. തെറ്റായ മൂലധനത്തിന്മേലുള്ള വരവ് (ആർഓഇ) സംബന്ധിച്ച മറ്റ് ഓഡിറ്റ് നിരീക്ഷണങ്ങളെക്കുറിച്ചും മറുപടി നിശബ്ദമാണ്.

സി. ആക്സൽ ലിമിറ്റഡ് (2019 സെപ്റ്റംബറിൽ അനുവദിച്ച 23 കോടി രൂപ)

വായ്പയെടുക്കുന്നവരുടെ ക്രെഡിറ്റ് സ്കോർ വിലയിരുത്തുമ്പോൾ (2019 ഓഗസ്റ്റ്), അസാധാരണമായ ഇനങ്ങളിൽ നിന്നുള്ള വരുമാനം തെറ്റായി ഉൾപ്പെടുത്തിയാണ് വിറ്റുവരവ് വളർച്ച കണക്കാക്കുന്നത്, അതേസമയം കരുതൽ ധനവും മിച്ചവും കണക്കിലെടുക്കാതെ മൂലധനത്തിന്മേലുള്ള വരവ് കണക്കാക്കി. അതുപോലെ, കമ്പനിക്ക് പണയപ്പെടുത്തുകയോ അന്യവൽക്കരിക്കപ്പെടാതിരിക്കുകയോ ചെയ്തിട്ടില്ലെങ്കിലും ഗ്യാരണ്ടർമാരുടെ അറ്റമൂല്യം ഉൾപ്പെടുത്തിയാണ് ലഭ്യമായ സെക്യൂരിറ്റിയുടെ മൂല്യം കണക്കാക്കുന്നത്.

ക്രെഡിറ്റ് റേറ്റിംഗ് മാർഗ്ഗനിർദ്ദേശങ്ങൾ വിൽപന വരുമാനം മാത്രം ഉപയോഗിക്കാമെന്ന് വ്യക്തമാക്കാത്തതിനാൽ ഉചിതമെന്ന് കരുതി വിറ്റുവരവ് വളർച്ച വിലയിരുത്താൻ കമ്പനി മൊത്തം വരുമാനം ഉപയോഗിച്ചു എന്ന് സർക്കാർ മറുപടി

നൽകി (2024 ഓഗസ്റ്റ്). കൂടാതെ, 2017-18-ലെ ആസ്തി വിൽപ്പനയിൽ നിന്നുള്ള ലാഭം, വിലയിരുത്തൽ മൂല്യനിർണ്ണയപ്രക്രിയയിൽ വെളിപ്പെടുത്തി. ഇക്കിറ്റി ഷെയർഹോൾഡർമാർക്കുള്ള വരുമാനത്തിൽ ശ്രദ്ധ കേന്ദ്രീകരിക്കുന്നതിനുള്ള ക്രെഡിറ്റ് റേറ്റിംഗ് മാർഗ്ഗനിർദ്ദേശങ്ങൾ പാലിച്ച്, ഓഹരി മൂലധനം കൊണ്ട് മാത്രം അറ്റലാഭം ഹരിച്ചാണ് കമ്പനി മൂലധനത്തിന്മേലുള്ള വരവ് കണക്കാക്കിയത്. കരുതൽ ധനവും മിച്ചവും ഉൾപ്പെടുത്തുമ്പോൾ കൃത്രിമമായി മൂലധനത്തിന്മേലുള്ള വരവ് വർദ്ധിപ്പിക്കുകയും നഷ്ടത്തിൽ പ്രവർത്തിക്കുന്ന പ്രോജക്റ്റുകൾക്ക് ഗുണം ചെയ്യുകയും ചെയ്തു. കരുതൽ ധനവും മിച്ചവും ഉൾപ്പെടുത്താനും ബാലൻസ് നിലനിർത്താനും നിഷ്ക്രിയ യൂണിറ്റുകൾക്ക് അനർഹമായ നേട്ടം ഒഴിവാക്കാനും കമ്പനി 2022 ജനുവരി മുതൽ ക്രെഡിറ്റ് റേറ്റിംഗ് സംവിധാനം പരിഷ്കരിച്ചിട്ടുണ്ടെന്നും പ്രസ്താവിച്ചു. സെക്യൂരിറ്റിയെ സംബന്ധിച്ച്, സെക്യൂരിറ്റി കവർ കണക്കുകൂട്ടലിനായി പ്രൊമോട്ടറുടെ അറ്റമൂല്യം പരിഗണിക്കുന്നത് ആ പ്രത്യേക സമയത്ത് നിലവിലുള്ള ക്രെഡിറ്റ് റേറ്റിംഗ് സംവിധാനവുമായി യോജിച്ചതായിരുന്നു. അതിനാൽ, ഈ കണക്കുകൂട്ടലിന്റെ അടിസ്ഥാനത്തിൽ നൽകുന്ന മാർക്കിൽ മാറ്റങ്ങൾ ഉണ്ടാകില്ല.

‘വിറ്റുവരവ് വളർച്ച’ എന്ന മാനദണ്ഡം, അസാധാരണമായ വരുമാനത്തെ വിറ്റുവരവായി കണക്കാക്കാൻ കഴിയില്ലെന്ന് സൂചിപ്പിക്കുന്നതിനാൽ മറുപടി സ്വീകാര്യമല്ല. മൂലധനത്തിന്മേലുള്ള വരവ് കണക്കാക്കുന്നതിനുള്ള തെറ്റായ രീതിയാണ് കമ്പനി പിന്തുടരുന്നതെന്ന് മറുപടി സ്ഥിരീകരിച്ചു, ഇത് കുറഞ്ഞ പലിശ നിരക്ക് നിശ്ചയിക്കാൻ കാരണമായി. വായ്പാ നയത്തിൽ വായ്പ അനുവദിക്കുന്നതിന് പ്രൈമറിയും കൊളാറ്ററൽ സെക്യൂരിറ്റിയും, വ്യവസ്ഥ ചെയ്തിരിക്കുന്നതിനാൽ സെക്യൂരിറ്റി സംബന്ധിച്ച്, മറുപടി സ്വീകാര്യമല്ല. അതിനാൽ, ക്രെഡിറ്റ് റേറ്റിംഗിന്റെ സെക്യൂരിറ്റിയുടെ ഭാഗമായി അറ്റമൂല്യം ഉൾപ്പെടുത്തിയത് ശരിയായില്ല.

ഡി. ജോയ്സ് ദി ബീച്ച് റിസോർട്ട്സ് പ്രൈവറ്റ് ലിമിറ്റഡ് (ജെബിആർപിഎൽ) (2021 ഏപ്രിലിൽ അനുവദിച്ച 35 കോടി രൂപ വായ്പ)

മൂലധനത്തിന്മേലുള്ള വരവ് (അറ്റവരുമാനം/ഷെയർഹോൾഡർമാരുടെ ഫണ്ട്) ഫോർമൂലയിൽ ഉപയോഗിച്ചിരിക്കുന്ന ഷെയർഹോൾഡർമാരുടെ ഫണ്ടിന്റെ മൂല്യത്തിൽ എത്തിച്ചേരുന്നതിന് കരുതൽ ധനവും മിച്ചവും പരിഗണിച്ചില്ല (നവംബർ 2020), അതുവഴി ഊതിപ്പെരുപ്പിച്ച മൂല്യം നൽകി.

കമ്പനിയുടെ പതിവ് പ്രവർത്തനങ്ങളിൽ നിന്ന് പ്രതിഫലിക്കാത്തതിനാൽ കരുതൽ ധനവും മിച്ചവും പരിഗണിക്കുന്നില്ലെന്നും, മറിച്ച് ഒരു ഗ്രൂപ്പ് എന്റിയുമായുള്ള സംയോജനത്തിൽ നിന്നോ ഭൂമിയുടെ വിപണി മൂല്യത്തിലെയും ബുക്ക് മൂല്യത്തിലെയും വ്യത്യാസത്തെ പ്രതിനിധീകരിക്കുന്ന പുനർമൂല്യനിർണ്ണയ കരുതൽ ധനത്തിന്റെ രൂപത്തിലോ ആണ് ഇത് പ്രതിഫലിക്കുന്നതെന്നും സർക്കാർ മറുപടി നൽകി (2024 ഓഗസ്റ്റ്).

കരുതൽ ധനവും മിച്ചവും ഉടമയുടെ ഇക്കിറ്റിയുടെ ഭാഗമായതിനാൽ മൂലധനത്തിന്മേലുള്ള വരവ് കണക്കാക്കാൻ അത് ഉൾപ്പെടുത്തേണ്ടതാണ് എന്നതിനാൽ മറുപടി സ്വീകാര്യമല്ല.

ഇ. കുമാരകം അക്കാ സെറീൻ പ്രൈവറ്റ് ലിമിറ്റഡ് (കെഎഎസ്പിഎൽ) (2010 ഓഗസ്റ്റിൽ അനുവദിച്ച 4.97 കോടി രൂപ വായ്പ)

കമ്പനി, 1.98 എന്ന ശരാശരി ഡിഎസ്സിആറിൽ എത്തുകയും, ഇത് കെഎഎസ്പിഎല്ലിനെ 4 എന്ന ക്രെഡിറ്റ് സ്കോറിന് യോഗ്യമാക്കി. എന്നിരുന്നാലും, ഓഡിറ്റ് ഡിഎസ്സിആർ പരിശോധിക്കുമ്പോൾ, ശരാശരി ഡിഎസ്സിആർ 1.61 ആയി കണക്കാക്കി, ഇത് വായ്പയെടുത്തയാളിനെ 3 സ്കോറിന് യോഗ്യനാക്കും. കൂടാതെ, കെഎഎസ്പിഎൽ ഒരു പുതിയ യൂണിറ്റായിരുന്നുവെങ്കിലും, നിലവിലുള്ള യൂണിറ്റുകൾക്ക് മാത്രം ബാധകമായ ‘നിലവിലുള്ള വായ്പയുടെ വേഗത്തിലുള്ള തിരിച്ചടവ്’ എന്ന മാനദണ്ഡം, വായ്പക്കാരന്റെ ക്രെഡിറ്റ് സ്കോറിൽ എത്തിച്ചേരുന്നതിന് ഉപയോഗിച്ചു, ഇത് അനർഹമായ ഉയർന്ന സ്കോറുകളിലേക്ക് നയിച്ചു.

കമ്പനിയുടെ മുൻ ക്രെഡിറ്റ് റേറ്റിംഗ് സമ്പ്രദായത്തിന് കീഴിൽ നിലവിലുള്ള വായ്പക്കാരന് ‘സ്റ്റാൻഡേർഡ് അസറ്റുകൾ’ അല്ലെങ്കിൽ ‘സബ്സ്റ്റാൻഡേർഡ് അസറ്റുകൾ’ എന്നിങ്ങനെയാണ് മാർക്ക് നൽകിയിരിക്കുന്നതെന്ന് സർക്കാർ മറുപടി

നൽകി (2024 ഓഗസ്റ്റ്). പുതിയ യൂണിറ്റുകൾക്കായി, കമ്പനി അവരുടെ നിലവിലുള്ള ബാങ്ക് അക്കൗണ്ടുകളുള്ള ബാങ്കിൽ നിന്നുള്ള റിപ്പോർട്ടുകൾ ഉപയോഗിക്കുകയും തൃപ്തികരമായ ബാങ്ക് റിപ്പോർട്ടുകൾ പ്രകാരം മുഴുവൻ മാർക്കും നൽകുകയും ചെയ്തു. ഈ സാഹചര്യത്തിൽ തൃപ്തികരമായ റിപ്പോർട്ടിന്റെ അടിസ്ഥാനത്തിൽ 10 മാർക്ക് നൽകി. എല്ലാ പുതിയ യൂണിറ്റുകൾക്കും ഈ രീതി ബാധകമാണ്. പുതിയ നയം ഇപ്പോൾ മാർക്ക് നൽകുന്നതിന് സിബിൽ സ്കോറുകൾ ഉപയോഗിക്കുന്നു.

പ്രസ്തുത പാരാമീറ്റർ നിലവിലുള്ള യൂണിറ്റുകൾക്ക് മാത്രം ബാധകമായതിനാൽ, ഒരു പുതിയ പ്രോജക്റ്റിന് ഈ പാരാമീറ്ററിന് കീഴിൽ മുഴുവൻ മാർക്കും നൽകുന്നത് കമ്പനി നിശ്ചയിച്ചിട്ടുള്ള മാനദണ്ഡങ്ങൾക്ക് വിരുദ്ധമാണ്, അതിനാൽ മറുപടി സ്വീകാര്യമല്ല.

എഫ്. കെജിആർ ജെംസ് ആൻഡ് ബുള്ളിയൻ പ്രൈവറ്റ് ലിമിറ്റഡ് (2021 ജൂലൈയിൽ അനുവദിച്ച 3.75 കോടി രൂപ വായ്പ)

വായ്പയെടുത്തയാൾ പുതിയ യൂണിറ്റ് ആണെങ്കിലും, നിലവിലുള്ള യൂണിറ്റുകൾക്ക് മാത്രം ബാധകമായ 'നിലവിലുള്ള വായ്പയുടെ വേഗത്തിലുള്ള തിരിച്ചടവ്' മാനദണ്ഡത്തിന് കീഴിലുള്ള സ്കോർ തെറ്റായി അനുവദിച്ചു (2021 ജൂലൈ).

കമ്പനി പുതുതായി സ്ഥാപിതമായതാണെങ്കിലും, പ്രൊമോട്ടറുടെ ഒരു സഹോദര സ്ഥാപനം ഇതിനകം പ്രവർത്തനക്ഷമമാണെന്നും എച്ച്ഡിഎഫ്സി ബാങ്കിൽ പ്രവർത്തന ബാങ്ക് അക്കൗണ്ട് ഉണ്ടെന്നും സർക്കാർ മറുപടി നൽകി (2024 ഓഗസ്റ്റ്). ഈ സഹോദര സ്ഥാപനത്തിന്റെ പ്രവർത്തനങ്ങൾ കെജിആർ ജെംസുമായി ലയിപ്പിക്കേണ്ടതായിരുന്നു. സഹോദര സ്ഥാപനത്തിന്റെ പ്രവർത്തനങ്ങളും അതിന്റെ ഉപകരണങ്ങളും അതിനുശേഷം കെജിആർ ജെംസിലേക്ക് മാറ്റി. അതിനാൽ, മുൻകാല പ്രകടനത്തിനുള്ള പോയിന്റുകൾ നൽകി.

ഒന്നാം തലമുറ പ്രൊമോട്ടറുടെ മുൻകാല പ്രകടനത്തിനായി ഒരു സഹോദര സ്ഥാപനത്തിന്റെ നിലവിലുള്ള വായ്പയുടെ പരിഗണന ക്രെഡിറ്റ് റേറ്റിംഗ് റേറ്റിംഗ് ചട്ടക്കൂടിന് അനുസൃതമല്ലാത്തതിനാൽ മറുപടി ന്യായമല്ല.

ജി. പാരിസൺ അഗ്രോടെക് പ്രൈവറ്റ് ലിമിറ്റഡ് (2020 ഫെബ്രുവരിയിൽ അനുവദിച്ച 13 കോടി രൂപ വായ്പ)

ലാഭ വളർച്ച, തിരിച്ചടവ് കാലയളവ്, ഡെബ്റ്റ് ഇക്കിറ്റി അനുപാതം എന്നിവ തെറ്റായി കണക്കാക്കി.

വായ്പാ കേസുകൾ മൂല്യനിർണ്ണയം ചെയ്യുമ്പോൾ കമ്പനി സ്വീകരിച്ച മൊത്തത്തിലുള്ള രീതിശാസ്ത്രത്തിന് ലാഭ വളർച്ച, തിരിച്ചടവ് കാലയളവ്, ഡെബ്റ്റ് ഇക്കിറ്റി അനുപാതം എന്നിവയുടെ കണക്കുകൂട്ടൽ രീതി ബാധകമാണെന്ന് സർക്കാർ മറുപടി നൽകി (2024 ഓഗസ്റ്റ്).

ഉൾപ്പെട്ടിരിക്കുന്ന റിസ്ക് തിരിച്ചറിയുന്നതിനും, റിസ്ക് അനുസരിച്ച് പലിശനിരക്ക് നിശ്ചയിക്കുന്നതിനും, പലിശനിരക്ക് നിർണ്ണയിക്കുന്നതിനുള്ള ഗണ്യമായ അനുപാതങ്ങളുടെ കണക്കുകൂട്ടൽ ശരിയായിരിക്കണം എന്നതിനാൽ മറുപടി ന്യായമല്ല.

അതിനാൽ, ക്രെഡിറ്റ് റേറ്റിംഗ് മൂല്യനിർണ്ണയ ചട്ടക്കൂടിലെ വിവിധ പാരാമീറ്ററുകൾ ചില സന്ദർഭങ്ങളിൽ നിർദ്ദിഷ്ട രീതിയിൽ, കൂടാതെ/അല്ലെങ്കിൽ മറ്റ് ചില സന്ദർഭങ്ങളിൽ പൊതുവായി അംഗീകരിച്ച അക്കൗണ്ടിംഗ് തത്വങ്ങൾ (ജിഎഎഫി) അനുസരിച്ച് കമ്പനി വിലയിരുത്തിയിട്ടില്ല. ക്രെഡിറ്റ് റേറ്റിംഗ് മൂല്യനിർണ്ണയത്തിലെ മേൽപ്പറഞ്ഞ പൊരുത്തക്കേടുകളുടെ ഫലമായി, ഈ കമ്പനികളുടെ റിസ്ക് പ്രൊഫൈലിന് ആനുപാതികമല്ലാത്ത കുറഞ്ഞ പലിശ നിരക്കിൽ മേൽപ്പറഞ്ഞ വായ്പകൾ അനുവദിച്ചത് താഴെപ്പറയുന്ന **അനുബന്ധം 30, പട്ടിക 5.8** എന്നിവയിൽ വിശദീകരിച്ചിരിക്കുന്നതുപോലെ 4.40 കോടി രൂപയുടെ പലിശവരുമാനനഷ്ടത്തിലേക്ക് നയിച്ചു.

പട്ടിക 5.8: പലിശ നഷ്ടം കാണിക്കുന്ന പ്രസ്താവന

| വായ്പയെടുത്ത യാജ്ഞാലയം | അനുവദിച്ച കാലയളവ് | അനുവദിച്ച വായ്പ തുക (രൂപ കോടിയിൽ) | ആകെ മാർക്ക് | | ബാധകമായ പലിശ നിരക്ക് (%) | | നഷ്ടം (രൂപ കോടിയിൽ) |
|--|-------------------|-----------------------------------|---------------------------|-----------------------|---------------------------|-----------------------|---------------------|
| | | | കെഎസ് ഐഡിസി കണക്കാക്കിയത് | ഓഡിറ്റ് കണക്കാക്കിയത് | കെഎസ് ഐഡിസി കണക്കാക്കിയത് | ഓഡിറ്റ് കണക്കാക്കിയത് | |
| സോളാർ ഓഫ്സെറ്റ് പ്രിന്റേഴ്സ് പ്രൈവറ്റ് ലിമിറ്റഡ് | ഫെബ്രുവരി 2015 | 12.50 | 70.00 | 64.00 | 11.25 | 11.75 | 0.13 |
| പ്രൊപൈൽ പാക്കേജിംഗ് പ്രൈവറ്റ് ലിമിറ്റഡ് | ഓഗസ്റ്റ് 2010 | 10.80 | 77.50 | 64.00 | 11.50 | 12.50 | 2.04 |
| ആക്സൽ ലിമിറ്റഡ് | സെപ്റ്റംബർ 2014 | 23.00 | 66.50 | 49.00 | 10.00 | 11.00 | 0.62 |
| ജോയ്ന്റ് റിസോർട്ട്സ് പ്രൈവറ്റ് ലിമിറ്റഡ് | ഏപ്രിൽ 2021 | 35.00 | 94.00 | 79.00 | 8.75 | 9.25 | 1.01 |
| കുമാരകം അക്കാസെനീസ് പ്രൈവറ്റ് ലിമിറ്റഡ് | ഓഗസ്റ്റ് 2010 | 4.97 | 71.00 | 60.00 | 11.00 | 11.50 | 0.15 |
| കെജിആർ ജെംസ് ആൻഡ് ബുള്ളിയൻ പ്രൈവറ്റ് ലിമിറ്റഡ് | ജൂലൈ 2021 | 3.75 | 70.00 | 60.00 | 9.75 | 10.00 | 0.05 |
| പാരിസൺസ് അഗ്രോടെക് പ്രൈവറ്റ് ലിമിറ്റഡ് | ഫെബ്രുവരി 2020 | 13.00 | 77.00 | 65.50 | 8.90 | 9.40 | 0.40 |
| മൊത്തം പലിശ നഷ്ടം 4.40 | | | | | | | |

5.2.9 അർഹതയില്ലാത്ത യൂണിറ്റുകൾക്ക് വായ്പ അനുവദിക്കൽ

ഓരോ തരത്തിലുമുള്ള വായ്പകൾ അനുവദിക്കുന്നതിന് അപേക്ഷകർക്കു ഉണ്ടായിരിക്കേണ്ട ആവശ്യമായ യോഗ്യതാ മാനദണ്ഡങ്ങൾ വായ്പ നയം നിർദ്ദേശിച്ചിട്ടുണ്ട്. എന്നിരുന്നാലും, താഴെപ്പറയുന്ന സന്ദർഭങ്ങളിൽ, യൂണിറ്റുകൾ നിർദ്ദിഷ്ട മാനദണ്ഡങ്ങൾ പാലിച്ചില്ലെങ്കിലും കമ്പനി വായ്പ അനുവദിച്ചതായി ഓഡിറ്റ് ശ്രദ്ധിച്ചു.

5.2.9.1 കേരള ടൂറിസം ഡെവലപ്മെന്റ് കോർപ്പറേഷൻ (കെടിഡിസി)

2017 ഒക്ടോബർ 30⁹⁸ മുതൽ പ്രാബല്യത്തിൽ വരുന്ന വായ്പാ മാനദണ്ഡങ്ങൾ അനുസരിച്ച്, വായ്പകൾ ഏറ്റെടുക്കുന്നതിനുള്ള അഭ്യർത്ഥന, 'നല്ല ട്രാക്ക് റെക്കോർഡ്' ഉള്ള കമ്പനികളിൽ നിന്ന് മാത്രമേ പരിഗണിക്കൂ, അത് ഇനിപ്പറയുന്ന മാനദണ്ഡങ്ങൾ പാലിക്കുന്നവയാകണം, അതായത്, (i) പോസിറ്റീവ് ആ മുഖ്യം, (ii) തൊട്ടുമുമ്പുള്ള അഞ്ച് വർഷങ്ങളിലെ കാഷ് പ്രോഫിറ്റ്, അതിന്റെ മൂന്ന് വർഷങ്ങളിൽ അറ്റാദായം രേഖപ്പെടുത്തണം, (iii) കഴിഞ്ഞ മൂന്ന് വർഷങ്ങളിലെ വിറ്റുവരവ് വളർച്ച, (iv) മറ്റ് സാമ്പത്തിക സ്ഥാപനങ്ങളിൽ കുടിശ്ശികകൾ ഉണ്ടാവരുത്.

കേരള ടൂറിസം ഡെവലപ്മെന്റ് കോർപ്പറേഷൻ (കെടിഡിസി) 5.16 കോടി രൂപയുടെ നഷ്ടമുണ്ടാവുകയും, തൊട്ടുമുമ്പത്തെ മൂന്ന് സാമ്പത്തിക വർഷങ്ങളിൽ (2016-17 മുതൽ 2018-19 വരെ) വിറ്റുവരവ് വളർച്ച കൈവരിക്കാനായില്ല. ഈ വ്യവസ്ഥകൾ പാലിക്കാത്തത് കെടിഡിസിയെ അയോഗ്യമാക്കിയെങ്കിലും, നിലവിലുള്ള ബാങ്ക് വായ്പ ഏറ്റെടുക്കുന്നതിന് കമ്പനി 26.65 കോടി രൂപ (2020 മാർച്ച്) അനുവദിച്ചു.

അതുപോലെ, കെടിഡിസിയുടെ ക്രെഡിറ്റ് സ്കോർ വിലയിരുത്തുമ്പോൾ, തിരിച്ചടവ് കാലയളവ്, ഡെബ്റ്റ് സർവീസ് കവറേജ് അനുപാതം തുടങ്ങിയ പാരാമീറ്ററുകൾ കണക്കാക്കുന്നതിനായി കമ്പനി ക്രമാതീതമായ ഉയർന്ന പ്രവർത്തനഫലങ്ങൾ (പലിശ, നികുതി, ഡിപ്രീസിയേഷൻ, അമോർട്ടൈസേഷൻ മുമ്പുള്ള വരുമാനം-

⁹⁸ 2020 നവംബറിലും 2022 ഡിസംബറിലും പിന്നീട് ഭേദഗതി വരുത്തി.

ഇബിഹെടിഡിഎ) മുൻ വർഷങ്ങളിലെ വായ്പയെടുത്തയാളുടെ യഥാർത്ഥ പ്രകടനം പരിഗണിക്കാതെ സ്വീകരിക്കുകയും ചെയ്തു. കെടിഡിസിയുടെ യഥാർത്ഥ ഇബിഹെടിഡിഎ 2015-16 മുതൽ 2018-19 വരെയുള്ള കാലയളവിൽ ക്രമാനുഗതമായി മോശമായി, അതേസമയം വായ്പ അനുവദിക്കുന്നതിന് കമ്പനി ആശ്രയിച്ചിരുന്ന ആദ്യ അഞ്ച് വർഷങ്ങളിലെ (വായ്പ ലഭിച്ചതിന് ശേഷം) പ്രൊജക്ഷനുകൾ വായ്പയെടുക്കുന്നവരുടെ മുൻകാലങ്ങളിലെ യഥാർത്ഥപ്രകടനവുമായി അങ്ങേയറ്റം വ്യത്യാസപ്പെട്ടിരിക്കുന്നു.

പട്ടിക 5.9 : പ്രൊജക്ട് റൂൾ യഥാർത്ഥ ഇബിഹെടിഡിഎയും (രൂപ കോടിയിൽ)

| യഥാർത്ഥ ഇബിഹെടിഡിഎ | | | | പ്രൊജക്ട് റൂൾ ഇബിഹെടിഡിഎ | | | | |
|--------------------|---------|---------|---------|--------------------------|---------------------|---------------------|---------------------|---------------------|
| 2015-16 | 2016-17 | 2017-18 | 2018-19 | 2019-20 (വർഷം 1) | 2020-22 (വർഷം 2) | 2022-23 (വർഷം 3) | 2023-24 (വർഷം 4) | 2024-25 (വർഷം 5) |
| 6.28 | 5.82 | 3.07 | -3.58 | 27.45 | 33.60 | 31.52 | 29.20 | 26.56 |

സേവനങ്ങൾ വിപുലീകരിക്കുന്നതിലൂടെയും അടിസ്ഥാന സൗകര്യങ്ങളും വിപണന തന്ത്രങ്ങളും മെച്ചപ്പെടുത്തുന്നതിലൂടെയും കെടിഡിസി ഗണ്യമായ വളർച്ച കൈവരിച്ചതായി സർക്കാർ മറുപടി നൽകി (2024 ഓഗസ്റ്റ്). കെടിഡിസിയുടെ സാധ്യതകൾ കമ്പനി വിവേകപൂർവ്വം വിലയിരുത്തി, പ്രൊജക്ഷനുകളുടെയും ആധുനികവൽക്കരണശ്രമങ്ങളുടെയും അടിസ്ഥാനത്തിൽ വായ്പയ്ക്ക് അനുമതി നൽകി. നിലവിൽ, കെടിഡിസിയുടെ ബിസിനസ്സ് റെക്കോർഡ് ഉയരത്തിലാണ്, കൂടിശികകളൊന്നുമില്ലാതെയാണ് വായ്പ അടയ്ക്കുന്നത്.

അന്നത്തെ നിലവിലുള്ള വായ്പാ മാനദണ്ഡങ്ങൾക്കനുസൃതമായി മികച്ച ട്രാക്ക് റെക്കോർഡ് ഉറപ്പാക്കുന്നതിലെ പരാജയം, ക്രെഡിറ്റ് റേറ്റിംഗിലെ പോരായ്മകൾ, അതായത് തിരിച്ചടവ് കാലയളവിന്റെയും, ഡിഎസ്സിആറിന്റെയും കണക്കുകൂട്ടലുകളിൽ മൂലമുള്ള പലിശ വരുമാന നഷ്ടം, എന്നീ ഓഡിറ്റ് ഉന്നയിച്ച പ്രധാന പോയിന്റുകളൊന്നും സർക്കാർ പരിഗണിച്ചിട്ടില്ല. കെടിഡിസിയുടെ യഥാർത്ഥസാമ്പത്തിക കണക്കുകൾ പ്രകാരം 2019-20-ൽ 16.43 കോടി രൂപയുടെ നഷ്ടമുണ്ടായി. 2019-20 മുതൽ 2024-25 വരെയുള്ള കാലയളവിൽ 26.56 കോടി രൂപ മുതൽ 33.60 കോടി രൂപ വരെയുള്ള ഇബിഹെടിഡിഎയുടെ പ്രൊജക്ഷനുകൾക്കെതിരെ, കെടിഡിസി യഥാക്രമം 2020-21, 2021-22 വർഷങ്ങളിൽ (-)45.41 കോടി രൂപയും (-)40.42 കോടി രൂപയും ഇബിഹെടിഡിഎ റിപ്പോർട്ട് ചെയ്തു. അതിനാൽ, തുടർച്ചയായി നഷ്ടം വരുത്തുകയും 2018-19 അവസാനത്തോടെ 3.58 കോടി രൂപയുടെ നഷ്ടം രേഖപ്പെടുത്തുകയും ചെയ്ത കെടിഡിസി, അടുത്ത വർഷാവസാനത്തോടെ (2019-20) 27.45 കോടി രൂപയുടെ ലാഭം ഉണ്ടാക്കുമെന്ന പ്രൊജക്ഷൻ അംഗീകരിക്കുന്നത് കമ്പനിയെ സംബന്ധിച്ചിടത്തോളം വളരെ യുക്തിരഹിതമായിരുന്നു. കെടിഡിസി നടത്തിയ പ്രൊജക്ഷനുകളുടെ മുൻകാല പ്രകടനത്തെക്കുറിച്ചുള്ള ആധികാരികത ശ്രദ്ധാപൂർവ്വം വിലയിരുത്തുന്നതിൽ കമ്പനി പരാജയപ്പെട്ടുവെന്ന് ഇത് സൂചിപ്പിക്കുന്നു.

5.2.9.2 കൈരളി സ്റ്റീൽസ് ആൻഡ് അലോയ്സ് പ്രൈവറ്റ് ലിമിറ്റഡ്

കോവിഡ്-19 മഹാമാരിയുടെ പശ്ചാത്തലത്തിൽ ചെറുകിട, ഇടത്തരം സംരംഭങ്ങളുടെ (എംഎസ്എംഇ) മേഖലയെ സഹായിക്കാൻ സർക്കാർ വ്യവസായ ഭദ്രത പദ്ധതിയും (2020 മേയ്) കോവിഡ്-19 സമാശ്വാസ പദ്ധതിയും അവതരിപ്പിച്ചു. അപേക്ഷക യൂണിറ്റിന് അവരുടെ വിറ്റുവരവ് 250 കോടി രൂപ കവിയുകയും എംഎസ്എംഇ ആയി പരിഗണിക്കാൻ അർഹതയില്ലെങ്കിലും, വ്യവസായ ഭദ്രത സ്കീം (2020 സെപ്റ്റംബർ), കോവിഡ്-19 സമാശ്വാസ പദ്ധതി (2021 ഒക്ടോബർ) എന്നിവയ്ക്ക് കീഴിൽ കൈരളി സ്റ്റീൽസ് ആൻഡ് അലോയ്സ് പ്രൈവറ്റ് ലിമിറ്റഡിന് കമ്പനി 2 കോടി രൂപ വീതം രണ്ട് വായ്പകൾ അനുവദിച്ചു. കമ്പനിയുടെ ഓഡിറ്റ് കമ്മിറ്റി (2022 സെപ്റ്റംബർ) ഈ ക്രമരഹിതമായ വായ്പയുടെ അനുമതികൾ രേഖപ്പെടുത്തുകയും, സർക്കാർ അവതരിപ്പിച്ച സ്കീമുകളിൽ എന്തെങ്കിലും വ്യതിയാനം ഉണ്ടെങ്കിൽ അത് അംഗീകരിക്കാൻ അധികാരമില്ലെങ്കിലും ഡയറക്ടർ ബോർഡ് ഇത് അംഗീകരിച്ചു (2022 ഡിസംബർ).

കൈരളി സ്റ്റീൽസ് ആൻഡ് അലോയ്സ് പ്രൈവറ്റ് ലിമിറ്റഡിന് കമ്പനിയുടെ മികച്ച ട്രാക്ക് റെക്കോർഡും കോവിഡ്-19 മഹാമാരിയുടെ സമയത്ത് വ്യവസായങ്ങളെ പിന്തുണയ്ക്കേണ്ടതിന്റെ ആവശ്യകതയും ഉന്നിപ്പറഞ്ഞാണ് വായ്പ അനുവദിച്ചതെന്ന് സർക്കാർ മറുപടി നൽകി (2024 ഓഗസ്റ്റ്). കമ്പനി എംഎസ്എംഇ വിറ്റുവരവ് പരിധി കവിഞ്ഞപ്പോൾ, കോവിഡ്-19 സമാശ്വാസ പദ്ധതിയുടെ ആനുകൂല്യങ്ങളില്ലാതെ കുറഞ്ഞ പലിശ നിരക്കിൽ സാധാരണ വായ്പയായി സാമ്പത്തിക സഹായം അംഗീകരിച്ചു എന്നത് ശ്രദ്ധിക്കപ്പെട്ടു.

എംഎസ്എംഇ മേഖലയെ പിന്തുണയ്ക്കുന്നതിനായി പ്രത്യേകം രൂപകൽപ്പന ചെയ്ത പദ്ധതികളായതിനാലും, കൈരളി സ്റ്റീൽസ് ആൻഡ് അലോയ്സ് പ്രൈവറ്റ് ലിമിറ്റഡ് വിറ്റുവരവ് 250 കോടി രൂപ കവിഞ്ഞതിനാലും, എംഎസ്എംഇ മാനദണ്ഡങ്ങൾ പാലിച്ചില്ല എന്നതിനാൽ മറുപടി ന്യായമല്ല. കൂടാതെ, സർക്കാർ അംഗീകരിച്ച പദ്ധതി മാർഗ്ഗനിർദ്ദേശങ്ങളിലെ വ്യതിയാനങ്ങൾ അംഗീകരിക്കാൻ ഡയറക്ടർ ബോർഡിന് അധികാരമില്ല, ഇത് വായ്പാ അനുബന്ധ ക്രമരഹിതമാക്കുന്നു. സർക്കാരിന്റെ സബ്സിഡി പലിശ നിരക്കുകളുടെ പ്രയോജനം പദ്ധതികളിൽ ഉദ്ദേശിച്ചിട്ടില്ലാത്ത ഒരു ഗുണഭോക്താവിന് ലഭിക്കുന്നതിനും ഇത് കാരണമായി.

5.2.9.3 ടാജ് കേരള ഹോട്ടൽസ് ആൻഡ് റിസോർട്ട്സ് (ട്രിങ്കെറ്റ് ആർഎൽ)

വായ്പ നയം അനുസരിച്ച്, കോർപ്പറേറ്റ് വായ്പയുടെ അനുബന്ധ, ബാലൻസ് ഷീറ്റിന്റെ സ്ഥിതി, ലാഭക്ഷമത, വ്യാപ്തി, നിലവിലുള്ള ബിസിനസിന്റെ സാധ്യതകൾ എന്നിവയെ അടിസ്ഥാനമാക്കിയുള്ളതായിരിക്കണം, കൂടാതെ ബിസിനസ്സിന്റെ ആസ്തികൾ/ ഷെയറുകൾ വാങ്ങുക അല്ലെങ്കിൽ വിപുലീകരണം/ ആധുനികവൽക്കരണം അല്ലെങ്കിൽ വൈവിധ്യവൽക്കരണം എന്നിവയ്ക്കായി ദീർഘകാല ഫണ്ട് ആവശ്യകതകൾ നിറവേറ്റുവാനാണ്. മേൽപ്പറഞ്ഞ വയ്ക്കേതിരായി, കമ്പനി, 2018-19, 2019-20 വർഷങ്ങളിലെ വരുമാനനഷ്ടത്തിന്റെ അടിസ്ഥാനത്തിൽ പ്രവർത്തനങ്ങൾ നിലനിർത്തുന്നതിനും സ്റ്റേറ്റ് ബാങ്ക് ഓഫ് ഇന്ത്യയിൽ നിന്ന് നിലവിലുള്ള പ്രവർത്തന വായ്പ ഏറ്റെടുക്കുന്നതിനുമായി ടാജ് കേരള ഹോട്ടൽസ് ആൻഡ് റിസോർട്ട്സ് ലിമിറ്റഡിന് (ട്രിങ്കെറ്റ് ആർഎൽ) 17 കോടി രൂപയുടെ കോർപ്പറേറ്റ് വായ്പ അനുവദിച്ചു (2021 ഫെബ്രുവരി).

കഴിഞ്ഞ അഞ്ച് വർഷങ്ങളിലെ അറ്റാദായത്തിന്റെ മാനദണ്ഡങ്ങൾ (5 ശതമാനത്തിനെതിരെ 2.23 ശതമാനം ആവശ്യമാണ്) യൂണിറ്റ് പാലിക്കുന്നില്ലെന്നും ലാഭം കുറയുന്ന പ്രവണത കാണിച്ചുവെന്നും അറ്റനഷ്യം 2019-20-ൽ 13.28 ശതമാനമായി വർദ്ധിച്ചുവെന്നും ഓഡിറ്റ് കണ്ടെത്തി. 2018-19, 2019-20 വർഷങ്ങളിൽ വിറ്റുവരവ് കുറഞ്ഞതിനാൽ തൊട്ടുമുമ്പുള്ള അഞ്ച് വർഷങ്ങളിൽ നാല് വർഷത്തെ വിറ്റുവരവ് വളർച്ചയുടെ മാനദണ്ഡങ്ങൾ പാലിക്കുന്നതിലും ഇത് പരാജയപ്പെട്ടു. 2018-19, 2019-20 വർഷങ്ങളിൽ യൂണിറ്റിന് പണനഷ്യം (11.87 ലക്ഷം രൂപ, 402.23 ലക്ഷം രൂപ) ഉണ്ടായതിനാൽ വായ്പയുടെ തിരിച്ചടവിനായി നിലവിലെ ബിസിനസ്സ് പ്രവർത്തനങ്ങളിൽ നിന്ന് മതിയായ കാഷ് ഫ്ലോയുടെ സ്ഥിതിയും തൃപ്തികരമല്ല.

മൂന്ന് വർഷത്തെ ശരാശരി ടാക്സിസിന് ശേഷമുള്ള ലാഭവും വിറ്റുവരവും അനുപാതത്തെ അടിസ്ഥാനമാക്കിയാണ് ക്രെഡിറ്റ് റേറ്റിംഗ് സംവിധാനം മാർക്ക് നൽകുന്നത് എന്ന് സർക്കാർ മറുപടി നൽകി (2024 ഓഗസ്റ്റ്). എന്നിരുന്നാലും, പുതിയ കോർ ഫിനാൻഷ്യൽ സോഫ്റ്റ്‌വെയറിന്റെ ഭാഗമായി കമ്പനി ക്രെഡിറ്റ് റേറ്റിംഗ് സമ്പ്രദായം പരിഷ്കരിക്കുന്നുണ്ടെന്നും എന്തെങ്കിലും അപാകതകൾ കണ്ടെത്തിയാൽ അത് പരിഹരിക്കാനും സിസ്റ്റം പരിഷ്കരിക്കുന്ന ഈ പ്രക്രിയയിൽ നിരീക്ഷണം പരിഗണിച്ചിട്ടുണ്ടെന്നും പ്രസ്താവിക്കുന്നു.

5.2.10 വായ്പാ നയത്തിൽ നിന്നുള്ള വ്യതിയാനം

വായ്പകൾ അനുവദിക്കുന്ന സമയത്ത് പ്രഖ്യാപിത വായ്പാ നയത്തിൽ നിന്നുള്ള വ്യതിയാനങ്ങളുടെ ഇനിപ്പറയുന്ന സന്ദർഭങ്ങൾ ശ്രദ്ധയിൽപ്പെട്ടു:

5.2.10.1 ആക്സൽ ലിമിറ്റഡ്

വായ്പാ നയം അനുസരിച്ച്, അടിസ്ഥാന സൗകര്യമേഖലയിലേക്കുള്ള വായ്പകളുടെ പരമാവധി ഡെബ്റ്റ് ഇക്കിറ്റി അനുപാതം 1.50:1 ആയിരുന്നു (അതായത്, വായ്പയുടെ പരമാവധി തുക പ്രൊമോട്ടർ സംഭാവനയുടെ 1.5 മടങ്ങ് ആയിരിക്കും). പരമാവധി 2:1 വരെയുള്ള ഡെബ്റ്റ് ഇക്കിറ്റി അനുപാതമുള്ളപ്പോൾ പ്രൊമോട്ടർ സംഭാവനയുടെ 1.5 മടങ്ങ് കൂടുതലുള്ള തുകയ്ക്ക്, കൊളാറ്ററൽ സെക്യൂരിറ്റിയോടെ സ്വീകരിക്കാവുന്നതാണ്.

1.77:1 എന്ന ഡെബ്റ്റ് ഇക്കിറ്റി അനുപാതത്തിൽ (അതായത്, 13 കോടി രൂപയുടെ പ്രൊമോട്ടർ സംഭാവനയ്ക്കെതിരെ, 23 കോടി രൂപയ്ക്ക് വായ്പ നിർദ്ദേശിച്ചു) ആക്സൽ ലിമിറ്റഡിന് കമ്പനി 23 കോടി രൂപയുടെ 50 വായ്പ അനുവദിച്ചു (2019 ഓഗസ്റ്റ്), ഇതിന് തുല്യമായ 3.50 കോടി രൂപയുടെ കൊളാറ്റൽ സെക്യൂരിറ്റി ആവശ്യമാണ് (അതായത്, 23 കോടി രൂപ - 19.50 കോടി രൂപ⁹⁹).

കെട്ടിടത്തിനോ സ്ഥലത്തിനോ മാത്രം കൊളാറ്റൽ നൽകുന്ന വായ്പാ നയം ഉണ്ടായിരുന്നിട്ടും മേൽപ്പറഞ്ഞ ആവശ്യകതയ്ക്ക് വിരുദ്ധമായി, കമ്പനിക്ക് 1.40 കോടി രൂപ മൂല്യമുള്ള കൊളാറ്റൽ സെക്യൂരിറ്റി മാത്രം ലഭിച്ചു (0.73 കോടി രൂപ മൂല്യമുള്ള വസ്തുവും 0.67 കോടി രൂപയുടെ ലീൻ മാർക്ക് ചെയ്ത സ്ഥിരനികേഷപവും). കൂടാതെ, വായ്പയെടുത്തയാളുടെ അഭ്യർത്ഥനയുടെ അടിസ്ഥാനത്തിൽ, കമ്പനി റവന്യൂ വകുപ്പ് മുഖേന പുനർമൂല്യനിർണ്ണയം (2019 ഒക്ടോബർ) നടത്തുകയും (2021 ഫെബ്രുവരി) 2.68 കോടി രൂപയ്ക്ക് ഇടയായി നൽകിയ വസ്തു പുനർമൂല്യനിർണ്ണയം നടത്തുകയും, ലീൻ മാർക്ക് ചെയ്ത സ്ഥിരനികേഷപം തിരികെ നൽകുകയും ചെയ്തു.

36 കോടി രൂപയുടെ പ്രോജക്റ്റ് ചെലവിന്, അധിക കൊളാറ്റൽ സെക്യൂരിറ്റിയില്ലാത്ത പരമാവധി വായ്പ തുക 21.60 കോടി രൂപയാണെന്ന് സർക്കാർ മറുപടി നൽകി (2024 ഓഗസ്റ്റ്). കമ്പനിക്ക് 23 കോടി രൂപ ആവശ്യമായതിനാൽ, കമ്പനിയുടെ വായ്പാ ആവശ്യകതകൾ നിറവേറ്റുന്നതിന് 1.40 കോടി രൂപയുടെ അധിക കൊളാറ്റൽ സെക്യൂരിറ്റി ആവശ്യമാണ്. 1.5:1 എന്ന അനുപാതത്തിൽ കൂടുതലുള്ള തുകയ്ക്ക് അധിക കൊളാറ്റൽ സെക്യൂരിറ്റിയുണ്ടെങ്കിൽ, 2:1 വരെയുള്ള ഡെബ്റ്റ് ഇക്കിറ്റി അനുപാതത്തിൽ വായ്പകൾക്ക് അംഗീകാരം നൽകാനുള്ള സൗകര്യമുണ്ടെന്ന് കമ്പനി അഭിപ്രായപ്പെട്ടു.

കണക്കുകൂട്ടലിന് കണക്കാക്കിയ തുക ശരിയല്ലാത്തതിനാൽ മറുപടി സ്വീകാര്യമല്ല. പ്രമോട്ടറുടെ സംഭാവന 13 കോടി രൂപ ആയതിനാൽ, വായ്പ തുക (കൊളാറ്റൽ സെക്യൂരിറ്റിയില്ലാതെ) പ്രമോട്ടർ സംഭാവനയുടെ 1.5 മടങ്ങ് ആയ 19.50 കോടി രൂപയായി. കമ്പനി 23 കോടി രൂപ വായ്പ നൽകിയതിനാൽ, 3.50 കോടി രൂപയ്ക്ക് തുല്യമായ (അതായത് 23 കോടി രൂപ-19.50 കോടി രൂപ) കൊളാറ്റൽ സെക്യൂരിറ്റികൾ ലഭിക്കേണ്ടതായിരുന്നു.

5.2.10.2 ജോയ്ന്റ് റിസോർട്ട്സ് പ്രൈവറ്റ് ലിമിറ്റഡ്

ഒരു നിർദ്ദിഷ്ട പ്രോജക്റ്റിലെ പരമാവധി ക്രെഡിറ്റ് എക്സ്പോഷർ 35 കോടി രൂപയിൽ നിന്ന് 60 കോടി രൂപയായി ഉയർത്തുന്ന പരിഷ്കരിച്ച വായ്പാ നയത്തിന് കമ്പനിയുടെ ഡയറക്ടർ ബോർഡ് (2022 ഡിസംബർ) അംഗീകാരം നൽകി. ഡയറക്ടർ ബോർഡ് (2023 ഫെബ്രുവരി) എക്സിക്യൂട്ടീവ് കമ്മിറ്റി പുനഃസംഘടിപ്പിക്കുകയും 5 കോടി രൂപയിൽ കൂടുതലുള്ള സാമ്പത്തിക സഹായത്തിനുള്ള പ്രൊപ്പോസലുകൾ 25 കോടി രൂപ വരെ ഒരു കേസ്/പ്രോജക്റ്റ് പ്രൊപ്പോസൽ അംഗീകരിക്കാൻ കമ്മിറ്റിയെ അധികാരപ്പെടുത്തുകയും ചെയ്തു. അതനുസരിച്ച്, ഡയറക്ടർ ബോർഡ് നേരത്തെ (2020 ഒക്ടോബർ) അനുവദിച്ച 35 കോടി രൂപയ്ക്ക് പുറമെ ജോയ്ന്റ് റിസോർട്ട്സ് പ്രൈവറ്റ് ലിമിറ്റഡിന് 15 കോടി രൂപയുടെ അധിക വായ്പ അനുവദിക്കുന്നതിനുള്ള നിർദ്ദേശം എക്സിക്യൂട്ടീവ് കമ്മിറ്റി പരിഗണിക്കുകയും അംഗീകരിക്കുകയും ചെയ്തു (2023 മാർച്ച്), അതുവഴി ഈ പ്രോജക്റ്റിൽ കമ്പനിയുടെ മൊത്തം എക്സ്പോഷർ 50 കോടി രൂപയായി വർദ്ധിച്ചു.

എക്സിക്യൂട്ടീവ് കമ്മിറ്റിക്ക് നിശ്ചയിച്ചിട്ടുള്ള സാമ്പത്തികപരിധി 25 കോടി രൂപ വരെയുള്ള വായ്പയുടെ അംഗീകാരത്തിന് മാത്രമായതിനാൽ ഈ പ്രോജക്റ്റിലെ ക്രെഡിറ്റ് എക്സ്പോഷർ വർദ്ധിപ്പിക്കുന്നതിന് ഡയറക്ടർ ബോർഡ് അംഗീകാരം നൽകിയിരിക്കണം.

പ്രോജക്റ്റും അതിന്റെ വിജയസാധ്യതയും അതിന്റെ ബോർഡ് ഉറപ്പിക്കുകയും അംഗീകരിക്കുകയും ചെയ്തതായി സർക്കാർ മറുപടി നൽകി (2024 ഓഗസ്റ്റ്), മൊത്തം വായ്പയുടെ തുക 85 കോടി രൂപയായിരുന്നതിനാൽ കെഎസ്എഡിസി വായ്പ 35 കോടി രൂപയായി പരിമിതപ്പെടുത്തി, അക്കാലത്ത് ഒരു സ്ഥാപനത്തിന് അനുവദിക്കേണ്ട പരമാവധി തുകയാണിത്. ഈ പരിധി (60 കോടി രൂപ) വർദ്ധിപ്പിച്ചതിനാൽ, പ്രോജക്റ്റിന് ഫിനാൻഷ്യൽ ക്ലോഷർ ഉറപ്പാക്കാൻ 15 കോടി

⁹⁹ പ്രൊമോട്ടറുടെ സംഭാവനയുടെ 1.5 മടങ്ങ് (1.5 * 13 കോടി രൂപ).

രൂപയുടെ അധിക വായ്പ അനുവദിച്ചു. മൊത്തം വായ്പാ ഘടകവും പ്രോജക്ട് പാരാമീറ്ററുകളും അതേപടി നിലനിന്നതിനാൽ, അധിക വായ്പ ബോർഡ് പരിഗണിക്കുന്ന മൊത്തത്തിലുള്ള കടപരിധിക്കുള്ളിൽ ഒരു ഒറ്റപ്പെട്ട വായ്പയായി കണക്കാക്കപ്പെട്ടു. എക്സിക്യൂട്ടീവ് കമ്മിറ്റിയിലെ അംഗങ്ങൾ വലിയ ബോർഡിന്റെ ഒരു ഉപവിഭാഗം മാത്രമാണ്, ബോർഡിനും എക്സിക്യൂട്ടീവ് കമ്മിറ്റിക്കും മുമ്പാകെ സമർപ്പിക്കുന്ന മുഖ്യനിർണ്ണയകുറിപ്പുകളിൽ സമാനമായ വിശദാംശങ്ങൾ അടങ്ങിയിരിക്കുന്നു. അതിനാൽ, എക്സിക്യൂട്ടീവ് കമ്മിറ്റി കമ്പനിക്ക് 15 കോടി രൂപ വായ്പ അനുവദിച്ചതിൽ വൈരുദ്ധ്യമില്ല, കാരണം ഇത് അവരുടെ അധികാര പരിധിക്കുള്ളിലാണ്, കൂടാതെ പ്രോജക്റ്റിന് കെഎസ്ഐഡിസി ബോർഡ് നേരത്തെ അംഗീകാരം നൽകിയതും ഇതേ വായ്പാ തുകയ്ക്കാണ്.

മറുപടി ന്യായമല്ല. 15 കോടി രൂപയുടെ പുതിയ വായ്പ അനുവദിച്ചത് കമ്പനിയുടെ ക്രെഡിറ്റ് എക്സ്പോഷർ 50 കോടി രൂപയായി ഉയർത്തി. എക്സിക്യൂട്ടീവ് കമ്മിറ്റിയുടെ സാമ്പത്തിക പരിധിക്ക് (25 കോടി രൂപ) മുകളിൽ ആയതിനാൽ, അത് ഡയറക്ടർ ബോർഡ് അംഗീകരിക്കേണ്ടതായിരുന്നു. ഈ രണ്ട് വായ്പകളും ഒരൊറ്റ പ്രോജക്റ്റിന് (ബീച്ച് റിസോർട്ട്) ആയിരുന്നതിനാൽ, അധിക വായ്പയ്ക്കുള്ള അപേക്ഷ ഒരു ഒറ്റവായ്പയായി കണക്കാക്കാനാവില്ല. കൂടാതെ, ക്രെഡിറ്റ് എക്സ്പോഷർ, അനുബന്ധ പരിധികൾ ഓരോ കേസിലും/പ്രോജക്ട് പ്രൊപ്പോസലിനും നിജപ്പെടുത്തിയിരിക്കുന്നു, അവ അപേക്ഷയിലല്ല.

5.2.11 നിർദ്ദിഷ്ട നയം/മാർഗ്ഗനിർദ്ദേശങ്ങളുടെ അഭാവം

പ്രോജക്ട് അപ്രൈസലും ക്രെഡിറ്റ് റേറ്റിംഗ് മുഖ്യനിർണ്ണയവും ഒരിക്കൽ നടത്തിക്കഴിഞ്ഞാൽ അതേ പ്രോജക്റ്റിന് പിന്നീടുള്ള ഘട്ടത്തിൽ അധിക വായ്പ അനുവദിക്കുന്നതിന് ആശ്രയിക്കാവുന്ന കാലയളവിനെക്കുറിച്ച് കമ്പനിക്ക് ഒരു നിർദ്ദിഷ്ട നയമോ മാർഗ്ഗനിർദ്ദേശങ്ങളോ ഇല്ലെന്ന് ഓഡിറ്റ് ശ്രദ്ധിച്ചു. തൽഫലമായി, ഒരു വായ്പ അനുവദിക്കുന്നതിനായി നടത്തിയ പ്രോജക്ട് അപ്രൈസലും ക്രെഡിറ്റ് റേറ്റിംഗ് മുഖ്യനിർണ്ണയവും ചുവടെ ചർച്ച ചെയ്തതുപോലെ, മൂന്ന് വർഷത്തെ ഇടവേളയ്ക്ക് ശേഷവും അധിക വായ്പകൾ അനുവദിക്കുന്നതിന് ഉപയോഗിക്കുന്നു:

5.2.11.1 ജോയ്സ് ടി ബീച്ച് റിസോർട്ട്സ് പ്രൈവറ്റ് ലിമിറ്റഡ്

ജോയ്സ് ടി ബീച്ച് റിസോർട്ട്സ് പ്രൈവറ്റ് ലിമിറ്റഡിന് കമ്പനി 15 കോടി രൂപയുടെ അധിക വായ്പ അനുവദിച്ചു (2023 മാർച്ച്) അതുവഴി പ്രോജക്റ്റിലെ മൊത്തം എക്സ്പോഷർ 50 കോടി രൂപയായി വർദ്ധിപ്പിച്ചു. എന്നാൽ 2020 ഒക്ടോബറിൽ ആദ്യ വായ്പ (35 കോടി രൂപ) അനുവദിച്ച സമയത്ത് ഉപയോഗിച്ച പ്രോജക്ട് ക്രെഡൻഷ്യലുകൾ (2017-18 മുതൽ 2019-20 വരെ) അടിസ്ഥാനമാക്കിയാണ് അധിക വായ്പ അനുവദിച്ചത്, അതുവഴി ക്രെഡിറ്റ് റേറ്റിംഗ് പ്രക്രിയയുടെ വിശ്വാസ്യതയെയും കൃത്യതയെയും പ്രതികൂലമായി ബാധിച്ചു.

പ്രോജക്റ്റിന് ബോർഡ് ആദ്യം അംഗീകാരം നൽകിയത് മൊത്തം 85 കോടി രൂപ വായ്പയാണെന്നും, പ്രമോട്ടർമാർ ഏതൊരു ഓവർറണ്ണും കവർ ചെയ്യാൻ ഉറപ്പ് കൊടുത്തിട്ടുണ്ടെന്നും സർക്കാർ മറുപടി നൽകി (2024 ഓഗസ്റ്റ്). കൂടാതെ 15 ശതമാനം വരെ ഓവർറൺ അംഗീകരിക്കാൻ മാനേജിംഗ് ഡയറക്ടർക്ക് അധികാരമുണ്ട്. പ്രോജക്ട് പാരാമീറ്ററുകൾ മാറ്റമില്ലാതെ തുടരുന്നതിനാൽ, പ്രോജക്ട് വീണ്ടും വിലയിരുത്തുന്നത് കെഎസ്ഐഡിസിയുടെ പരിമിതമായ തൊഴിലാളികൾക്ക് അമിതദാരം സൃഷ്ടിക്കും. പദ്ധതിയുടെ പ്രവർത്തനക്ഷമത ഇതിനകം തന്നെ സ്ഥാപിച്ചുകഴിഞ്ഞു, ടൂറിസം മേഖലയുടെ പ്രാധാന്യം കണക്കിലെടുക്കുമ്പോൾ, പുനർമുഖ്യനിർണ്ണയത്തിന്റെ ആവശ്യമില്ല.

കൂടുതൽ സഹായം അനുവദിക്കുന്നതിന് മുമ്പ് ഒരു പ്രോജക്റ്റിന്റെ പുതിയ മുഖ്യനിർണ്ണയം നടത്തേണ്ടതിന്റെ ആവശ്യകത സംബന്ധിച്ച് നിലവിലുള്ള വായ്പ നയത്തിലെ അവിഷ്കരണ മറുപടിയിൽ പരാമർശിക്കുന്നില്ല.

5.2.11.2 കൈരളി സ്റ്റീൽസ് ആൻഡ് അലോയ്സ് പ്രൈവറ്റ് ലിമിറ്റഡ്

ആവശ്യാനുസരണം പ്രോജക്ട് അപ്രൈസലും ക്രെഡിറ്റ് റേറ്റിംഗ് മുഖ്യനിർണ്ണയവും നടത്തിയ ശേഷം കൈരളി സ്റ്റീൽസ് ആൻഡ് അലോയ്സ് പ്രൈവറ്റ് ലിമിറ്റഡിന് കമ്പനി (2019 സെപ്റ്റംബർ) 15 കോടി രൂപയുടെ ടോ വായ്പ അനുവദിച്ചു. അടുത്ത വർഷം, 2019 സെപ്റ്റംബറിലെ അതേ പ്രോജക്ട് ക്രെഡൻഷ്യലുകളുടെയും ക്രെഡിറ്റ് റേറ്റിംഗ് മുഖ്യനിർണ്ണയത്തിന്റെയും അടിസ്ഥാനത്തിൽ യൂണിറ്റിന് 20 കോടി രൂപയുടെ മറ്റൊരു ടോ വായ്പ കമ്പനി അനുവദിച്ചു (2020 ഒക്ടോബർ). 2019-ലെ

ക്രഡിറ്റ് റേറ്റിംഗ് മുഖ്യനിർണ്ണയം 2018-19 വരെയുള്ള യൂണിറ്റിന്റെ മുൻകാല പ്രകടനം പരിഗണിച്ചതിനാൽ, രണ്ടാമത്തെ വായ്പ അനുവദിക്കുന്ന സമയത്ത് (2020 ഒക്ടോബർ) ഒരു വർഷം കൂടി കഴിഞ്ഞിരുന്നു. അതിനാൽ, യൂണിറ്റിന്റെ യോഗ്യതയും പ്രകടനവും വിലയിരുത്തുന്നതിന് പരിഗണനയിലുള്ള 2019-20 കാലയളവിലെ പ്രകടനം ഉൾപ്പെടുത്തിയിരിക്കണമായിരുന്നു.

കൈരളി സ്റ്റീൽസ് ആൻഡ് അലോയ്സ് പ്രൈവറ്റ് ലിമിറ്റഡിന് കെഎസ്എഡിസി രണ്ടാം വായ്പ അനുവദിച്ചത് ന്യായമാണെന്ന് സർക്കാർ (2024 ജൂൺ) പ്രസ്താവിച്ചു, കാരണം പ്രോജക്റ്റ് വാണിജ്യപരമായി ലാഭകരവും സാമ്പത്തികമായി പ്രായോഗികവുമാണ്. കൂടുതൽ മെച്ചപ്പെട്ട പ്രോജക്റ്റ് നടത്തിപ്പ്, ഉയർന്ന സാമ്പത്തികഭദ്രത, ഉയർന്ന പലിശ വരുമാനം എന്നിവ ഉറപ്പാക്കുന്നതിന് കെഎസ്എഡിസിക്ക് അധിക വായ്പ ഗുണം ചെയ്തു.

പ്രോജക്റ്റിന് ബോർഡ് അംഗീകാരം നൽകിയത് മൊത്തം 35 കോടി രൂപ വായ്പയാണെന്നും, പ്രമോട്ടർമാർ ഏതൊരു ഓവർസിയറും കവർ ചെയ്യാൻ ഉറപ്പ് കൊടുത്തിട്ടുണ്ടെന്നും സർക്കാർ മറുപടി നൽകി (2024 ഓഗസ്റ്റ്). കൂടാതെ 15 ശതമാനം വരെ ഓവർസിയർ അംഗീകരിക്കാൻ മാനേജിംഗ് ഡയറക്ടർക്ക് അധികാരമുണ്ട്. പ്രോജക്റ്റ് പരാമീറ്ററുകൾ മാറ്റമില്ലാതെ തുടരുന്നതിനാൽ, പ്രോജക്റ്റ് വീണ്ടും വിലയിരുത്തുന്നത് കെഎസ്എഡിസിയുടെ പരിമിതമായ തൊഴിലാളികൾക്ക് അമിതഭാരം സൃഷ്ടിക്കും. പദ്ധതിയുടെ സുസ്ഥിരതയും, സ്റ്റീൽ റോഡ് നിർമ്മാണ മേഖലയുടെ പ്രാധാന്യം കണക്കിലെടുക്കുമ്പോൾ, പുനർമൂല്യനിർണ്ണയത്തിന്റെ ആവശ്യമില്ല.

2020 ഒക്ടോബറിൽ അനുവദിച്ച രണ്ടാമത്തെ വായ്പയുടെ ക്രഡിറ്റ് റേറ്റിംഗ് മുഖ്യനിർണ്ണയത്തിൽ 2019-20-ലെ പ്രകടന ഡാറ്റ ഉൾപ്പെടുത്തേണ്ടതിന്റെ ആവശ്യകത പരിഹരിക്കുന്നതിൽ പരാജയപ്പെടുന്നതിനാൽ ഈ മറുപടി ന്യായമല്ല. ഏറ്റവും പുതിയ സാമ്പത്തിക വർഷത്തെ പ്രകടനം പരിഗണിക്കാതെ 2019 സെപ്റ്റംബർ മുതൽ കാലഹരണപ്പെട്ട പ്രോജക്റ്റ് ക്രെഡിറ്റുകളുടെയും സാമ്പത്തിക വിലയിരുത്തലുകളുടെയും ആശ്രയിക്കുന്നത് ക്രഡിറ്റ് മുഖ്യനിർണ്ണയ പ്രക്രിയയുടെ കൃത്യതയെയും വിശ്വാസ്യതയെയും ദുർബലപ്പെടുത്തുന്നു.

5.2.11.3 പ്രൈവറ്റ് പാക്കേജിംഗ് പ്രൈവറ്റ് ലിമിറ്റഡ്

പ്രൈവറ്റ് പാക്കേജിംഗ് പ്രൈവറ്റ് ലിമിറ്റഡിന് 2010 ഓഗസ്റ്റിലും (10.80 കോടി രൂപ) 2011 ഒക്ടോബറിലും (1.05 കോടി രൂപ) 11.85 കോടി രൂപയുടെ രണ്ട് വായ്പകൾ കമ്പനി അനുവദിച്ചു. ആദ്യ വായ്പ 2019 മാർച്ചിനകം തിരിച്ചടയ്ക്കേണ്ടതായിരുന്നു, രണ്ടാമത്തെ വായ്പ 2020 ജൂണിൽ തിരിച്ചടയ്ക്കേണ്ടതായിരുന്നു. വായ്പ തിരിച്ചടവും പലിശയും നൽകുന്നതിൽ വായ്പയെടുത്തയാൾ പരാജയപ്പെട്ടു, കൂടിശ്ശിക തിരിച്ചുപിടിക്കാൻ കമ്പനി വായ്പക്കാരനോ പ്രൊമോട്ടർമാർക്കോ എതിരെ ഫലപ്രദമായ നടപടികളൊന്നും സ്വീകരിച്ചില്ല. വായ്പയെടുത്തയാൾ 2018 ജൂലൈ മുതൽ അടച്ചുപൂട്ടുകയും കമ്പനി അനുവദിച്ച വായ്പയുമായി ബന്ധപ്പെട്ട് മൊത്തം കൂടിശ്ശിക തുക 30.17 കോടി രൂപ (2024 ഫെബ്രുവരി) ആയിരുന്നു. ഇൻസോൾവൻസി ആൻഡ് ബാങ്കറപ്പ്സി കോഡ് 2016 (ഐബിസി) പ്രകാരം ഇൻസോൾവൻസി റെസല്യൂഷൻ പ്രക്രിയയ്ക്കായി വായ്പക്കാരന്റെ മറ്റൊരു വായ്പയെടുത്തയാൾ സമർപ്പിച്ച ഹർജിയുടെ അടിസ്ഥാനത്തിൽ ലിക്വിഡേഷൻ പ്രക്രിയ പുരോഗമിക്കുകയാണ് (2024 ഫെബ്രുവരി).

യൂണിറ്റിന്റെ സ്ഥാവരസാമ്പത്തികങ്ങൾ ആണ് വായ്പക്ക് ഈടാക്കിയതിനാൽ ഓഡിറ്റ് ശ്രദ്ധിച്ചു, അതിൽ 83 ശതമാനവും പ്ലാന്റ്, യന്ത്രങ്ങൾ, കെട്ടിടം മുതലായ ഡിപ്രീസിയേഷൻ ഉള്ള സാമ്പത്തികമായിരുന്നു. ബാധകമായ ഡിപ്രീസിയേഷൻ നിരക്ക് കണക്കിലെടുക്കുമ്പോൾ, പ്ലാന്റിന്റെയും യന്ത്രങ്ങളുടെയും മൂല്യം രണ്ട് വർഷത്തിന് ശേഷം 12.55 കോടി രൂപയിൽ നിന്ന് 9.30 കോടി രൂപയായി കുറഞ്ഞ സമയത്ത് വായ്പകൂടിശ്ശിക 14.46 കോടി രൂപയായിരുന്നു, അതിന്റെ ഫലമായി വായ്പയുടെ സെക്യൂരിറ്റിയിലെ കുറവ് 3.93 കോടി രൂപ ആയിരുന്നു. കൂടാതെ, പ്രൈമറി സെക്യൂരിറ്റിയുടെ മൂല്യം വർഷം തോറും കുറയുകയും 2016-17-ൽ വായ്പ കൂടിശ്ശിക 10.80 കോടി രൂപയും വായ്പയുടെ സെക്യൂരിറ്റി ഇല്ലാത്ത ഘടകം 6.60 കോടി രൂപയും ആയി. കൂടിശ്ശിക വന്നു വീണ്ടെടുക്കൽ നടപടി ആരംഭിച്ചാലും, കാലക്രമേണ സാങ്കേതികവിദ്യയുടെ പുരോഗതി കണക്കിലെടുത്ത് യഥാർത്ഥ കോസ്റ്റുമായി താരതമ്യപ്പെടുത്തുമ്പോൾ പ്രൈമറി സെക്യൂരിറ്റിയുടെ മൂല്യം വളരെ കുറവായിരിക്കും.

ഡെബ്റ്റ് ഇക്കിറ്റി അനുപാതത്തെ അടിസ്ഥാനമാക്കിയാണ് കമ്പനി കൊളാറ്ററൽ സെക്യൂരിറ്റി വാങ്ങിയത്. പ്രത്യേക നയമാർഗ്ഗനിർദ്ദേശങ്ങളുടെ അഭാവത്തിൽ, പ്രൈമറി സെക്യൂരിറ്റിയുടെ മൂല്യത്തിൽ കുറവ് വരാവുന്ന സാഹചര്യത്തിൽ അത് സംരക്ഷിക്കുന്നതിന് കൊളാറ്ററൽ സെക്യൂരിറ്റി വാങ്ങിയില്ല.

31.55 ശതമാനം സെക്യൂരിറ്റി മാർജിൻ, വായ്പ പരിരക്ഷയ്ക്കുള്ള കെഎസ്എഡിസിയുടെ നയപരമായ ആവശ്യകതകൾ നിറവേറ്റുന്നുവെന്ന് സർക്കാർ മറുപടി നൽകി (2024 ഓഗസ്റ്റ്). കേരളത്തിലെ വ്യാവസായിക, സാമ്പത്തിക വികസനം ലക്ഷ്യമിട്ട് മുൻഗണന നൽകുന്നത് കൊളാറ്ററൽ സെക്യൂരിറ്റിയെക്കാൾ പ്രതീക്ഷിക്കുന്ന കാഷ് ഫ്ലോയുടെ അടിസ്ഥാനത്തിലാണ്. കാര്യമായ യന്ത്രഘടകങ്ങളുള്ള പ്രോജക്റ്റുകൾക്ക് അധിക സെക്യൂരിറ്റി ആവശ്യമുള്ള വിഷയം റിസ്ക് മാനേജ്മെന്റ് കമ്മിറ്റിക്ക് മുന്നിൽ പരിഗണനയ്ക്കായി കൊണ്ടുവരും.

5.2.12 സർക്കാർ നിർദ്ദേശങ്ങൾക്കനുസരിച്ചുള്ള നടപടിക്രമങ്ങൾ പാലിക്കാതെ അനുവദിച്ച വായ്പകൾ

സംസ്ഥാന പൊതുമേഖലാ സ്ഥാപനമായ കേരള സ്റ്റേറ്റ് ടെക്സ്റ്റൈൽ കോർപ്പറേഷൻ ലിമിറ്റഡിന് (കെഎസ്ടിസിഎൽ) ഫണ്ട് അനുവദിക്കുന്നതിന് കമ്പനിക്ക് ഇനിപ്പറയുന്ന രീതിയിൽ നിർദ്ദേശങ്ങൾ സർക്കാർ പുറപ്പെടുവിച്ചു (2016 ഏപ്രിൽ/ 2018 മാർച്ച്/ 2019 ജൂൺ):

- വായ്പ സർക്കാർ തിരിച്ചടയ്ക്കുമെന്ന വ്യവസ്ഥയിൽ 1.50 കോടി രൂപ പലിശരഹിത പ്രവർത്തന മൂലധന വായ്പ.
- അസംസ്കൃത വസ്തുക്കൾ വാങ്ങുന്നതിന് ബാധകമായ ഏറ്റവും കുറഞ്ഞ പലിശ നിരക്കിൽ 10 കോടി രൂപ താൽക്കാലിക വായ്പ, വായ്പ റിലീസ് ചെയ്ത് ആറ് മാസത്തിനുള്ളിൽ കെഎസ്ടിസിഎൽ തിരിച്ചടയ്ക്കണം.
- കെഎസ്ടിസിഎല്ലിന്റെ വായ്പ കുടിശ്ശിക തീർപ്പാക്കലിനു വേണ്ടി ഇന്ത്യൻ ഓവർസീസ് ബാങ്കിന് (ഐഓബി) 2 കോടി രൂപ അടയ്ക്കുന്നതിന്, കെഎസ്ടിസിഎൽ കമ്പനിക്ക് തിരിച്ചടയ്ക്കണം.

അതനുസരിച്ച്, ക്രെഡിറ്റ് റേറ്റിംഗ് മൂല്യനിർണ്ണയം നടത്താതെ, വസ്തുനിഷ്ഠമല്ലാത്ത പലിശ നിരക്കിൽ, യാതൊരു സെക്യൂരിറ്റിയുമില്ലാതെ, കമ്പനി മൊത്തം 13.50 കോടി രൂപയുടെ മൂന്ന് വായ്പകൾ അനുവദിച്ചു. ഓഡിറ്റിലെ ഒരു വിലയിരുത്തലിൽ, വായ്പയെടുത്തയാൾക്ക് മൊത്തം സ്കോർ 45 ലഭിച്ചു, അത് 11.25 ശതമാനം പലിശനിരക്ക് ഇറുപ്പാക്കേണ്ടത്, അതേസമയം കമ്പനി 9.25 ശതമാനവും 11 ശതമാനവും പലിശ നിരക്കിൽ വായ്പ അനുവദിച്ചു. കുറഞ്ഞ പലിശ നിരക്കിൽ രണ്ട് വായ്പകളും സൗജന്യമായി ഒരു വായ്പയും അനുവദിച്ചതിലൂടെ കമ്പനിക്ക് പലിശ വരുമാനത്തിൽ ഉണ്ടായ നഷ്ടം 1.55 കോടി രൂപയാണ്.

മുകളിൽ പറഞ്ഞവയിൽ, കെഎസ്ടിസിഎൽ ഒരു കോടി രൂപ (2016 സെപ്റ്റംബർ) മാത്രം തിരിച്ചടച്ചു, ബാക്കിയുള്ള വായ്പ തുകയായ 20.63 കോടി രൂപ (8.13 കോടി രൂപയുടെ പലിശ ഉൾപ്പെടെ) കുടിശ്ശികയാണ് (2023 സെപ്റ്റംബർ).

മുതലിനും പലിശയ്ക്കും സർക്കാർ ഗ്യാറന്റിയും വായ്പാ തുക ബജറ്റ് പ്രോവിഷനായി പരിഗണിച്ചും 10 കോടി രൂപയുടെ വായ്പ അനുവദിക്കുന്നതിനുള്ള നിബന്ധനകൾ കെഎസ്ടിസിഎല്ലിനെ അറിയിച്ചിട്ടുണ്ടെന്ന് സർക്കാർ മറുപടി നൽകി (2024 ഓഗസ്റ്റ്). സർക്കാർ ഉത്തരവ് പ്രകാരവും കെഎസ്എഡിസിയുടെ ആർട്ടിക്കിൾസ് ഓഫ് അസോസിയേഷൻ 143(ഐ) വകുപ്പ് പ്രകാരമുമാണ് കെഎസ്എഡിസി വായ്പ അനുവദിക്കുകയും വിതരണം ചെയ്യുകയും ചെയ്തത്.

കമ്പനി സ്വന്തം വായ്പാ മാനദണ്ഡങ്ങളിൽ നിന്ന് വ്യതിചലിച്ചതിനാൽ/ ലംഘിച്ചതിനാൽ മറുപടി ന്യായമല്ല.

ശുപാർശകൾ: കമ്പനി:

- യഥാർത്ഥ വളർച്ചാ നിരക്കുകളെ അടിസ്ഥാനമാക്കി ലാഭ വളർച്ച വിലയിരുത്തുന്നതിന് അതിന്റെ സ്കോറിംഗ് മാനദണ്ഡം പരിഷ്കരിക്കുകയും ക്രെഡിറ്റ് വിലയിരുത്തലുകളിൽ പ്രസക്തമായ എല്ലാ സാമ്പത്തിക വശങ്ങളും ഉൾപ്പെടുത്തുകയും ചെയ്യണം.
- മൂല്യനിർണ്ണയത്തിലെ പോരായ്മകൾ പരിഹരിച്ചുകൊണ്ട് ക്രെഡിറ്റ് റേറ്റിംഗ് സംവിധാനം പരിഷ്കരിക്കണം, വായ്പാ യോഗ്യതാ മാനദണ്ഡങ്ങൾ പാലിക്കണം, സാമ്പത്തിക ക്ഷമതയുടെ ശരിയായ വിലയിരുത്തണം, മതിയായ സെക്യൂരിറ്റിയുടെ ആവശ്യകത, യോഗ്യതയില്ലാത്ത യൂണിറ്റുകൾക്ക് വായ്പ അനുവദിക്കുന്നത് ഒഴിവാക്കാൻ വായ്പാനയങ്ങൾ പാലിക്കണം.

5.2.13 വായ്പാവിതരണം

വിതരണത്തിന് മുമ്പുള്ള വ്യവസ്ഥകൾ പാലിക്കാത്തത്

കമ്പനി മാനദണ്ഡമായ നിബന്ധനകളും വ്യവസ്ഥകളും, കേസുകളുടെ അടിസ്ഥാനത്തിൽ ആവശ്യമായ നിർദ്ദിഷ്ട വ്യവസ്ഥകളും നിർദ്ദേശിക്കുന്നു, അത് വിതരണം ആരംഭിക്കുന്നതിന് മുമ്പ് വായ്പയെടുക്കുന്നയാൾ പാലിക്കേണ്ടതാണ്. വായ്പ അനുവദിക്കുന്ന സമയത്ത് നിശ്ചയിച്ചിട്ടുള്ള വിതരണത്തിന് മുമ്പുള്ള വ്യവസ്ഥകൾ പാലിക്കുന്നതിന്റെ വ്യാപ്തി ഓഡിറ്റ് പരിശോധിക്കുകയും ഇനിപ്പറയുന്ന പൊരുത്തക്കേടുകൾ ശ്രദ്ധിക്കുകയും ചെയ്യും:

5.2.13.1 ജോയ്ന്റ് റിസോർട്ട് പ്രൈവറ്റ് ലിമിറ്റഡും (ജെബിആർപിഎൽ) സെറാഫിൻ ദേവ് ഇംപെക്സ് പ്രൈവറ്റ് ലിമിറ്റഡും (സെറാഫിൻ)

ജോയ്ന്റ് റിസോർട്ട് പ്രൈവറ്റ് ലിമിറ്റഡ് (ജെബിആർപിഎൽ), സെറാഫിൻ ദേവ് ഇംപെക്സ് പ്രൈവറ്റ് ലിമിറ്റഡ് (സെറാഫിൻ) എന്നിവയ്ക്ക് യഥാക്രമം 35 കോടി രൂപയും 33 കോടി രൂപയും (2020 ഒക്ടോബർ / 2022 മാർച്ച്) അനുവദിച്ച രണ്ട് വായ്പകളുടെ കാര്യത്തിൽ കമ്പനി നിശ്ചയിച്ച മുൻകൂർ വിതരണ വ്യവസ്ഥകൾ പാലിക്കുന്നു/പാലിക്കുന്നില്ലെന്ന് ഇനിപ്പറയുന്ന പട്ടിക സൂചിപ്പിക്കുന്നു:

പട്ടിക 5.10: വിതരണത്തിന് മുമ്പുള്ള വ്യവസ്ഥകളുടെ പാലനത്തിന്റെ നില

| വായ്പ എടുത്തയാൾ | വിതരണത്തിന് മുമ്പുള്ള വ്യവസ്ഥകൾ | പാലനത്തിന്റെ നില |
|-----------------|--|---|
| ജെബിആർപിഎൽ | പ്രോജക്റ്റിന്റെ മുഴുവൻ ചെലവും ടൈം അപ്പ് ചെയ്യണമെന്നും പ്രോജക്റ്റിന് സാമ്പത്തിക ക്ലോഷർ നേടുന്നതിന് വായ്പയുടെ ബാക്കി തുകയ്ക്കുള്ള അനുമതി പത്രങ്ങൾ നേടുകയും ചെയ്യുക. | ജെബിആർപിഎൽ ഫിനാൻഷ്യൽ ക്ലോഷർ കൈവരിക്കാതെയാണ് 10 കോടി രൂപയുടെ രണ്ട് ഘട്ടങ്ങളിൽ ഫണ്ടുകൾ കമ്പനി വിതരണം ചെയ്തത്. |
| | വിതരണം ആരംഭിക്കുന്നതിന് മുമ്പ് അംഗീകൃത ഓഹരി മൂലധനം കുറഞ്ഞത് 62 കോടി രൂപയായി വർദ്ധിപ്പിക്കുകയും ഓരോ വിതരണ സമയത്തും സമാഹരിച്ച പ്രൊമോട്ടറുടെ സംഭാവനയുടെ പരിധിയിൽ ഓഹരികൾ അനുവദിക്കുകയും ചെയ്യുക. | 2021 ജൂലൈയിലും 2022 ഏപ്രിലിലും വായ്പ ഫണ്ടുകൾ വിതരണം ചെയ്യുന്നതിന് മുമ്പ് അംഗീകൃതവും അടച്ചു തീർത്ത മൂലധനവും ആവശ്യാനുസരണം വർദ്ധിപ്പിച്ചിട്ടില്ല. |
| സെറാഫിൻ | വിതരണം ആരംഭിക്കുന്നതിന് മുമ്പ് അംഗീകൃത ഓഹരി മൂലധനം കുറഞ്ഞത് 15.20 കോടി രൂപയായി വർദ്ധിപ്പിക്കുക. | ഭാരത സർക്കാരിന്റെ കോർപ്പറേറ്റ് കാര്യ മന്ത്രാലയത്തിന്റെ വെബ്സൈറ്റിൽ ലഭ്യമായ വിശദാംശങ്ങൾ അനുസരിച്ച്, വായ്പയെടുക്കുന്നയാളുടെ അംഗീകൃത ഓഹരി മൂലധനം ഒരു ലക്ഷം രൂപയിൽ മാത്രമായിരുന്നു. |

അനുവദിച്ച തുക വിതരണം ചെയ്യുന്നതിന് വായ്പയെടുത്തയാളിന്റെ യൂണിറ്റുകൾ മേൽപ്പറഞ്ഞ വ്യവസ്ഥകൾ പാലിച്ചില്ലെങ്കിലും, കമ്പനി ഒന്നുകിൽ ഈ വ്യവസ്ഥകളിൽ ഇളവ് വരുത്തുകയോ അല്ലെങ്കിൽ അവ ആ സമയത്ത് പാലിക്കേണ്ട ആവശ്യമില്ലെന്ന് അഭിപ്രായപ്പെടുകയും അനുവദിച്ച തുക (ജെബിആർപിഎല്ലിന്റെ കാര്യത്തിൽ 10 കോടി രൂപയും സെറാഫൈനിന്റെ കാര്യത്തിൽ 6 കോടി രൂപയുടെ ഒരു ഘട്ടവും) നൽകുകയും ചെയ്തു.

ജെബിആർപിഎല്ലിന്റെ കാര്യത്തിൽ, കെഎസ്എഡിസിയിൽ നിന്ന് ഫണ്ട് വിതരണം ചെയ്യുന്നതിന് മുമ്പ് കൊല്ലം ഇന്ത്യൻ ബാങ്കിൽ നിന്ന് 50 കോടി രൂപ വായ്പയ്ക്ക് തത്ത്വത്തിൽ അനുമതി കത്ത് ലഭിച്ചതായി സർക്കാർ മറുപടി നൽകി (2024 ജൂൺ). ഓഹരി മൂലധനം വർദ്ധിപ്പിക്കുന്നത് ഒരു വിതരണത്തിന് മുമ്പുള്ള വ്യവസ്ഥയായി നിർബന്ധമാക്കിയിരുന്നുവെങ്കിലും, മൂലധന ചെലവുകൾക്കായി സമാഹരിച്ച ഫണ്ടുകൾ മികച്ച രീതിയിൽ വിനിയോഗിക്കുന്നതിനായി കാലാകാലങ്ങളിൽ സമാഹരിക്കുന്ന ഫണ്ടുകൾക്ക് ആനുപാതികമായി ഓഹരി മൂലധനം സ്വരൂപിക്കാൻ പ്രൊമോട്ടർമാരെ അനുവദിക്കുന്നത് ഒരു സാധാരണ രീതിയാണ്. ഈ പശ്ചാത്തലത്തിൽ ഓഹരി മൂലധനം 14.25 കോടി രൂപയായി ഉയർത്തി.

മറുപടി ന്യായമല്ല. ജെബിആർപിഎല്ലിനെ സംബന്ധിച്ചിടത്തോളം, കെഎസ്എഡിസി, പ്രൊമോട്ടർമാർ സമാഹരിച്ച യഥാർത്ഥ ഫണ്ടിനൊപ്പം ലാൻഡിന്റെ റിവാല്യൂവേഷൻ റിസർവ് ഉൾപ്പെടുത്തിയിട്ടുണ്ട്, അതിനാലാണ് സമാഹരിച്ച ഫണ്ട് 50.43 ശതമാനമായി വിലയിരുത്തിയത്. കെഎസ്എഡിസിയ്ക്ക് ഒരു ധനകാര്യ സ്ഥാപനത്തിൽ നിന്നും അന്തിമ വായ്പാനുമതി ലഭിക്കുകയോ ഫണ്ട് വിതരണം ചെയ്യുന്നതിന് മുമ്പ് ഫിനാൻഷ്യൽ ക്ലോഷർ ഉറപ്പാക്കുകയോ ചെയ്തിട്ടില്ല. അംഗീകൃത മൂലധനത്തിന്റെ വർദ്ധനവിനെ സംബന്ധിച്ചിടത്തോളം, വിതരണത്തിന് മുമ്പുള്ള വ്യവസ്ഥകളിലേക്ക് ഇളവ് ചെയ്യുന്നത് അത്തരം വ്യവസ്ഥകളിലൂടെ വിഭാവനം ചെയ്യുന്ന സുരക്ഷാ സംവിധാനങ്ങളെ ദുർബ്ബലപ്പെടുത്തുന്നുവെന്നത് ശ്രദ്ധിക്കേണ്ടതാണ്.

സെറാഫിൻ ദേവ് ഇംപെക്സ് പ്രൈവറ്റ് ലിമിറ്റഡിന്റെ കാര്യത്തിൽ, പ്രോജക്ട് നടപ്പാക്കലിന്റെ മധ്യത്തോടെ എല്ലാ കേസുകളിലും അംഗീകൃത ധനകാര്യ മാർഗങ്ങളിലൂടെ ഫണ്ട് സ്വരൂപിക്കുന്നത് കർശനമായി ഉറപ്പാക്കിയിട്ടുണ്ടെന്ന് സർക്കാർ മറുപടി നൽകി (2024 ജൂൺ). ഇന്നുവരെ, സെറാഫിൻ ദേവ് ഇംപെക്സ് പ്രൈവറ്റ് ലിമിറ്റഡ് അംഗീകൃത മൂലധനം വർദ്ധിപ്പിച്ചു, അത് ഇപ്പോൾ 20 കോടി രൂപയാണ്.

അംഗീകൃത മൂലധനം വർദ്ധിക്കുന്നത് ഉടനെ ഉള്ള ആനുകൂല്യങ്ങളില്ലാതെ ഗണ്യമായ ചെലവുകൾക്ക് കാരണമാകുന്നുവെന്നും അതിനാൽ, പ്രോജക്റ്റിന്റെ പുരോഗതി അനുസരിച്ച് അംഗീകൃത മൂലധനത്തിൽ ആനുകൂലിക വർദ്ധനവ് കമ്പനി ഉറപ്പാക്കുന്നുവെന്നും സർക്കാർ മറുപടി നൽകി (2024 ഓഗസ്റ്റ്). ജെബിആർപിഎല്ലിന്റെ കാര്യത്തിൽ, അവരുടെ ബാങ്കിൽ നിന്നുള്ള തത്ത്വത്തിൽ അനുമതി കത്തിന്റെ അടിസ്ഥാനത്തിലും പദ്ധതി കാലതാമസം ഒഴിവാക്കുന്നതിനും ആയിരുന്നു വിതരണം ചെയ്തത്, കാരണം അന്തിമ അനുമതി നേടുന്നതിന് വിപുലമായ ഡോക്യുമെന്റേഷൻ ഉൾപ്പെടുന്നു.

എന്നിരുന്നാലും, അംഗീകൃതമൂലധനം വർദ്ധിപ്പിക്കുന്നതും ഫിനാൻഷ്യൽ ക്ലോഷറും സംബന്ധിച്ച വിതരണത്തിന് മുമ്പുള്ള വ്യവസ്ഥ വിതരണം ചെയ്യുന്ന സമയത്ത് പാലിച്ചിരുന്നില്ല എന്നതാണ് വസ്തുത.

5.2.13.2 സോളാർ ഓഫ്സെറ്റ് പ്രിന്റേഴ്സ് പ്രൈവറ്റ് ലിമിറ്റഡ്

കമ്പനി 16.15 കോടി രൂപ അടങ്കലുള്ള ഒരു വിപുലീകരണ പരിപാടിക്ക് ധനസഹായം നൽകുന്നതിന്, സോളാർ ഓഫ്സെറ്റ് പ്രിന്റേഴ്സ് പ്രൈവറ്റ് ലിമിറ്റഡിന് 12.50 കോടി രൂപയുടെ എക്സിപ്‌മെന്റ് വായ്പ അനുവദിച്ചു (2015 ഫെബ്രുവരി), ഇത് 2015 ജൂണിൽ പൂർത്തിയാക്കാൻ ഷെഡ്യൂൾ ചെയ്തിരിക്കുന്നു. വായ്പയെടുത്ത യൂണിറ്റിന്റെ 16 വ്യത്യസ്ത വിതരണക്കാരിൽ നിന്ന് 16 ഇനം മെഷിനറികൾ വാങ്ങേണ്ടതുണ്ട്. അനുമതിയുടെ നിബന്ധനകളും വ്യവസ്ഥകളും അനുസരിച്ച്, അനുവദിച്ച തുക മെഷിനറി വിതരണക്കാർക്ക് നേരിട്ട് നൽകാനുള്ള അവകാശം കമ്പനിയിൽ നിക്ഷിപ്തമാണ്.

രണ്ട് കേസുകളിൽ മാത്രം കമ്പനി വിതരണക്കാർക്ക് നേരിട്ട് 3.29 കോടി രൂപ അനുവദിച്ചതായും ബാക്കി 9.20 കോടി രൂപ (2015 മാർച്ച് 31) വായ്പയെടുത്തയാളുടെ ബാങ്ക് അക്കൗണ്ടിലേക്ക് മാറ്റിയതായും ഓഡിറ്റ് ശ്രദ്ധയിൽപ്പെട്ടു. വായ്പയെടുത്തയാൾ 8.09 കോടി രൂപ (ഡിസംബർ 2015) മുല്യമുള്ള യന്ത്രസാമഗ്രികൾ സംഭരിച്ചു, അതായത്, പ്രോജക്ട് ചെയ്ത നിക്ഷേപത്തിന്റെ 50 ശതമാനം മാത്രം, ബാക്കിയുള്ള ഫണ്ട് ആയ 4.73 കോടി രൂപ വകമാറ്റി. യന്ത്രസാമഗ്രികളുടെ തുടർന്നുള്ള വാങ്ങൽ നടക്കാത്തതിനാൽ, കമ്പനി 'വായ്പ ഫണ്ട് വക മാറ്റുകയും അത് ഉദ്ദേശിക്കാത്ത ആവശ്യങ്ങൾക്ക് വിനിയോഗിക്കുകയും ചെയ്തു' എന്നതിന് ഒരു കാരണം കാണിക്കൽ നോട്ടീസ് നൽകി (2016 മാർച്ച്), അതിന് മറുപടി ലഭിച്ചില്ല.

വായ്പയെടുത്തയാളുടെ ഓഡിറ്റർമാർ നൽകുന്ന സർട്ടിഫിക്കേഷനെ ആശ്രയിക്കാതെ സർട്ടിഫിക്കേഷൻ ആവശ്യത്തിനായി എല്ലാ എൻബിഎഫ്സികളും സ്വന്തം ഓഡിറ്റർമാരെ ഏർപ്പെടുത്തണം എന്ന് ആർബിഐ (2014 മാർച്ച്) ഉപദേശിച്ചിരുന്നു. എന്നിരുന്നാലും, ക്രെഡിറ്റ് മുല്യനിർണ്ണയത്തിനായി കമ്പനി 2012-13, 2013-14 വർഷങ്ങളിലെ വായ്പയെടുത്തയാളുടെ ഓഡിറ്റ് ചെയ്യപ്പെടാത്ത പ്രോവിഷണൽ ഫിനാൻഷ്യൽ സ്റ്റേറ്റ്മെന്റുകളെ ആശ്രയിച്ചു, കൂടാതെ വായ്പയെടുത്തയാൾ നേരിട്ടുള്ള പണലഭ്യതക്കുറവിന്റെ ആദ്യകാല സൂചനകൾ തിരിച്ചറിയാൻ വായ്പയെടുത്തയാളുടെ ഫിനാൻഷ്യൽ സ്റ്റേറ്റ്മെന്റുകളുടെ ഒരു സ്വതന്ത്ര വിശകലനം നടത്തിയില്ല. വിൽപ്പനയുമായി താരതമ്യപ്പെടുത്തുമ്പോൾ ഉയർന്ന അക്കൗണ്ടിംഗ് റിസീവബിൾസ് ഉണ്ടായിരുന്നിരിക്കുകയും (2012-13 മുതൽ 2013-14 വരെയുള്ള കാലയളവിൽ 40 ശതമാനം മുതൽ 80 ശതമാനം വരെ), കടക്കാരിൽ നിന്ന് പണം തിരികെ ലഭിക്കുന്നതിന് ആർ മാസത്തിൽ കൂടുതൽ ആയിരുന്നു ശരാശരി കളക്ഷൻ കാലയളവുമായിരുന്നു. 2015 ഡിസംബർ മാസത്തിൽ നടന്ന ഒരു അവലോകന യോഗത്തിൽ, റിസീവബിൾസ് തുകകൾ തിരിച്ച് ലഭിക്കുന്നതിലെ കാലതാമസം മൂലം പ്രവർത്തന മൂലധനത്തിനായി വായ്പാ ഫണ്ട് വകമാറ്റിയതായി വായ്പക്കാരൻ തന്നെ സ്മിരിക്കരിച്ചിരുന്നു.

മുതലും പലിശക്കുടിശ്ശികയും കൃത്യസമയത്ത് തിരിച്ചടയ്ക്കുന്നതിൽ വായ്പയെടുത്തയാൾ പരാജയപ്പെട്ടതിനാൽ, കമ്പനി (2016 മാർച്ച്) വായ്പയെ നിഷ്ക്രിയ ആസ്തികൾ ആയി പ്രഖ്യാപിക്കുകയും വായ്പയെടുത്തയാൾക്കെതിരെ (2017 ജൂൺ) റവന്യൂ റിക്കവറി നടപടികൾ ആരംഭിക്കുകയും ചെയ്തു.

അങ്ങനെ, വായ്പയെടുത്തയാളുടെ സാമ്പത്തിക സ്ഥിതി അവലോകനം ചെയ്യുന്നതിലെ അശ്രദ്ധ, വായ്പ അനുവദിക്കുന്നതിനുള്ള വ്യവസ്ഥകൾ അവഗണിച്ച് ഫണ്ട് റിലീസ് ചെയ്യുന്നതിനും അതിന്റെ ഫലമായി വായ്പയെടുത്തയാൾ വായ്പാ ഫണ്ടുകൾ വകമാറ്റുന്നതിനും ഒപ്പം നിഷ്ക്രിയ ആസ്തികൾ സൃഷ്ടിക്കുന്നതിനും കാരണമായി. വിപുലീകരണ പദ്ധതിക്ക് കീഴിൽ വാങ്ങേണ്ട യന്ത്രസാമഗ്രികൾ പ്രൈമറി സെക്യൂരിറ്റിയ്ക്ക് വേണ്ടിയുള്ളതിനാൽ, 8.09 കോടി രൂപയുടെ യന്ത്രസാമഗ്രികൾ ഒഴികെ മറ്റൊരു സെക്യൂരിറ്റിയും കമ്പനി കൈവശം വച്ചിട്ടില്ല എന്നത് ശ്രദ്ധിക്കേണ്ടതാണ്. കാലക്രമേണ അതിന്റെ മുല്യം ഗണ്യമായി കുറഞ്ഞിരിക്കാം.

യന്ത്രങ്ങൾ ഇറക്കുമതി ചെയ്യുന്നതിന് വായ്പക്കാരൻ അടിയന്തിരമായി ഫണ്ട് ആവശ്യമാണെന്നും വിതരണക്കാരായുള്ള നിബന്ധനകൾ അനുസരിച്ച്, പേയ്മെന്റ് മാറ്റാനാവാത്ത ലെറ്റർ ഓഫ് ക്രെഡിറ്റ് വഴിയായിരിക്കണമെന്നും അതിനാൽ വായ്പയെടുത്തയാളിന്റെ നോ-ലീൻ അക്കൗണ്ടിലേക്ക് മാറ്റണമെന്നും സർക്കാർ മറുപടി നൽകി (2024 ജൂൺ). ആർബിഐ മാർഗ്ഗനിർദ്ദേശങ്ങളും കമ്പനിയുടെ സമ്പ്രദായവും അനുസരിച്ച്, ഫണ്ട് നൽകുന്നതിന് മുമ്പ് രേഖകളുടെ പരിശോധന നടത്തി, ഫണ്ടുകളുടെ ശരിയായ ഉപയോഗം ഉറപ്പാക്കി. പ്രവർത്തന മൂലധനദുർലഭ്യം പ്രധാനമായും സർക്കാർ കരാറുകളിൽ നിന്നുള്ള പേയ്മെന്റിലെ കാലതാമസം മൂലമായിരുന്നു, എന്നാൽ അനുമതിയും വിതരണവും സമയത്ത് കമ്പനി സെക്യൂരിറ്റി ആവശ്യകതകൾ കർശനമായി പാലിച്ചു. കൂടാതെ, മാനേജിംഗ് ഡയറക്ടറുടെ അനുമതി നേടിയ ശേഷം പ്രോജക്റ്റുകൾ വേഗത്തിൽ നടപ്പാക്കുന്നതിന് മികച്ച മുൻപരിചയത്തിന്റെ അടിസ്ഥാനത്തിൽ കമ്പനിക്ക് നേരിട്ട ഫണ്ട് അനുവദിച്ചതായി (2024 ഓഗസ്റ്റ്) സർക്കാർ പ്രസ്താവിച്ചു.

2015 ജനുവരിയിൽ നടന്ന 292-ാമത് ബോർഡ് മീറ്റിംഗ് യന്ത്രസാമഗ്രികൾക്ക് നേരിട്ട ഫണ്ട് അനുവദിക്കുന്നതിന് അംഗീകാരം നൽകിയതിനാൽ മറുപടി സ്വീകാര്യമല്ല. എന്നിരുന്നാലും, കമ്പനിക്ക് പ്രൈമറി സെക്യൂരിറ്റി സൃഷ്ടിക്കുന്നതിൽ

പരാജയപ്പെട്ടതിനാൽ 9.20 കോടി രൂപ വായ്പയെടുത്തയാളുടെ അക്കൗണ്ടിലേക്ക് നേരിട്ട് കൈമാറി. കൂടാതെ, എൻബിഎഫ്സി ജീവനക്കാരെ ആശ്രയിക്കുന്നതിനു പകരം ഒരു പ്രത്യേക ഓഡിറ്ററെ നിയമിക്കാനുള്ള ആർബിഎയുടെ നിർദ്ദേശം കമ്പനി പാലിച്ചില്ല.

ശുപാർശ: വിതരണത്തിന് മുമ്പുള്ള വ്യവസ്ഥകൾ പാലിക്കുന്നത് കമ്പനി കർശനമായി നടപ്പിലാക്കുകയും വായ്പയെടുക്കുന്നവരുടെ സ്വതന്ത്ര സാമ്പത്തിക വിശകലനം നടത്തുകയും അപകടസാധ്യതകൾ ലഘൂകരിക്കാനും ഫണ്ട് വക മാറ്റൽ തടയാനും വായ്പ തുകകൾ വിതരണക്കാർക്ക് നേരിട്ട് റിലീസ് ചെയ്യുന്നുവെന്ന് ഉറപ്പാക്കണം.

5.2.14 വായ്പകളുടെ നിരീക്ഷണം

കമ്പനിയുടെ വായ്പാ നയം, വായ്പാ നിരീക്ഷണത്തിന്റെ പ്രാധാന്യവും, പ്രാരംഭഘട്ടത്തിൽ തന്നെ കുടിശ്ശിക വിലയിരുത്തുന്നതിന് വായ്പാകാരനുമായി തുടർച്ചയായ നിരീക്ഷണവും ആശയവിനിമയവും ഉണ്ടായിരിക്കണം, അതുവഴി നിവാരണനടപടികൾ യഥാസമയം സ്വീകരിക്കണം എന്ന് എടുത്തുകാണിച്ചു. വായ്പാകാരനിൽ നിന്നുള്ള ഓരോ വിതരണത്തിന്റെ അഭ്യർത്ഥനയും പ്രോസസ് ചെയ്യുന്നതിന് മുമ്പ്, കമ്പനി ഫീൽഡ് സന്ദർശനവും പ്രൊമോട്ടർമാർ സ്വരൂപിച്ച ഫണ്ടിന്റെ വിശദാംശങ്ങളും പ്രോജക്റ്റിൽ ചെലവഴിച്ചതും, പ്രോജക്റ്റിന്റെ അക്കൗണ്ട് സ്റ്റേറ്റ്മെന്റ് കൃത്യമായി ചാർട്ടേഡ് അക്കൗണ്ടന്റ് സാക്ഷ്യപ്പെടുത്തിയ ശേഷം ബുക്ക് വെരിഫിക്കേഷനും നടത്തേണ്ടതുണ്ട്. താഴെപ്പറയുന്ന സന്ദർഭങ്ങളിൽ, ഓഡിറ്റ്, വായ്പയുടെ നിരീക്ഷണത്തിലെ അപാകതകൾ ശ്രദ്ധിച്ചു.

5.2.14.1 പ്രൊപൈൽ പാക്കേജിംഗ് പ്രൈവറ്റ് ലിമിറ്റഡ്

പ്രൊപൈൽ പാക്കേജിംഗ് പ്രൈവറ്റ് ലിമിറ്റഡിന് കമ്പനി 11.85 കോടി രൂപ ടോ വായ്പ അനുവദിച്ചു (2010 ഓഗസ്റ്റ്, 2011 ഒക്ടോബർ). ഓഹരികൾ വിൽക്കാതിരിക്കുന്നതിനും കൈമാറ്റം ചെയ്യാതിരിക്കുന്നതിനും പ്രൊമോട്ടർമാർ ഒരു ഉറപ്പ് നൽകി, കൂടാതെ കമ്പനിയുടെ രേഖാമൂലമുള്ള സമ്മതമില്ലാതെ പ്രൊമോട്ടർ ഡയറക്ടർമാർ രാജിവയ്ക്കാനോ സ്ഥാനം ഒഴിയാനോ പാടില്ല. വായ്പയെടുത്തയാളുടെ യൂണിറ്റിൽ 79 ശതമാനം ഇക്വിറ്റി ഓഹരികൾ കൈവശമുള്ള നാല് പ്രൊമോട്ടർ ഡയറക്ടർമാരാണ് വായ്പകൾക്ക് ഗ്യാരണ്ടി നൽകിയത്. ഇക്കാര്യത്തിൽ ഇനിപ്പറയുന്ന വശങ്ങൾ ശ്രദ്ധിക്കപ്പെടുന്നു:

- വായ്പയെടുത്ത യൂണിറ്റിന്റെ ഷെയർഹോൾഡിംഗ് രീതിയിലുള്ള മാറ്റങ്ങൾ കമ്പനി കാലാകാലങ്ങളിൽ നിരീക്ഷിച്ചിരുന്നില്ല, കൂടാതെ 2013 ഡിസംബറിൽ ഗ്യാരണ്ടർമാരുടെ കൈവശമുള്ള ഷെയറുകളുടെ ശതമാനം 6.28 ശതമാനമായി കുറഞ്ഞു. ഇത് പ്രൊമോട്ടർമാരുടെ വ്യക്തിഗത ഗ്യാരണ്ടിയെ ഫലത്തിൽ അർത്ഥശൂന്യമാക്കി.
- ഗ്യാരണ്ടർമാർ കമ്പനിയുടെ ഓഹരികൾ വിൽക്കുന്നതിനും കൈമാറ്റം ചെയ്യുന്നതിനും മുൻകൂർ സമ്മതം വാങ്ങിയില്ല, കൂടാതെ വായ്പ അനുവദിക്കുന്ന സമയത്ത് നൽകിയ വാഗ്ദാനങ്ങൾ ലംഘിച്ച് വായ്പയെടുത്ത യൂണിറ്റിന്റെ നിയന്ത്രണ ഓഹരി മറ്റുള്ളവർക്ക് വിൽക്കുകയും ചെയ്തു. വായ്പാ വ്യവസ്ഥകൾ ലംഘിച്ചതിന് പ്രൊമോട്ടർമാർക്കെതിരെ കമ്പനി ഒരു നടപടിയും ആരംഭിച്ചില്ല.
- ഗ്യാരണ്ടർമാർ സമർപ്പിച്ച സത്യവാങ്മൂലമനുസരിച്ച്, വായ്പ പൂർണ്ണമായും തിരിച്ചടയ്ക്കുന്നതുവരെ വ്യക്തിഗത ആസ്തികൾ വിൽക്കുകയോ അന്യവൽക്കരിക്കുകയോ ചെയ്തില്ല, കൂടാതെ വായ്പ കുടിശ്ശിക, സെക്യൂരിറ്റി മാർജിനിൽ കവിയുമ്പോൾ വ്യക്തിഗത സ്വത്തിന്മേൽ ആദ്യ ചാർജ്ജ് ഇറപ്പിക്കാൻ സമ്മതിക്കുകയും ചെയ്തു. എന്നിരുന്നാലും, പ്രൊമോട്ടർമാരുടെ വ്യക്തിഗത സ്വത്തുക്കൾ സ്റ്റേറ്റ് ബാങ്ക് ഓഫ് ഇന്ത്യയിൽ പണയം വയ്ക്കുകയും, കൂടാതെ വായ്പകൾ രണ്ടാം വർഷം മുതൽ സെക്യൂരിറ്റി ഇല്ലാത്തതായി മാറിയെങ്കിലും, അവകാശങ്ങളൊന്നും നടപ്പിലാക്കുന്നതിൽ കമ്പനി പരാജയപ്പെട്ടു.

വ്യവസായങ്ങളെ പ്രോത്സാഹിപ്പിക്കുന്നതിനും ക്ഷേപപ്പെടുന്ന യൂണിറ്റുകളെ പുനരുജ്ജീവിപ്പിക്കുന്നതിനും വികസന ധനകാര്യ സ്ഥാപനമായ

കെഎസ്ഐഡിസി മുൻഗണന നൽകുന്നുവെന്ന് സർക്കാർ മറുപടി നൽകി (2024 ജൂൺ). പദ്ധതി പരാജയങ്ങൾ പലപ്പോഴും വിപണി പ്രശ്നങ്ങൾ, പ്രവർത്തന മൂലധന ദൗർലഭ്യം, സാങ്കേതിക പരാജയങ്ങൾ, പ്രൊമോട്ടർ തർക്കങ്ങൾ അല്ലെങ്കിൽ ബാഹ്യ ഘടകങ്ങൾ എന്നിവ മൂലമാണ് ഉണ്ടാകുന്നത്. ഈ സാഹചര്യത്തിൽ, യൂണിറ്റിന്റെ പരാജയത്തിന് പ്രധാന കാരണം ബാങ്കുകളിൽ നിന്ന് ശരിയായ പ്രവർത്തന മൂലധന വായ്പകൾ ലഭിക്കുന്നതിലെ കാലതാമസമായിരുന്നു. ലിക്വിഡേഷൻ നടപടികളിൽ നിന്ന് കെഎസ്ഐഡിസിക്ക് 4.78 കോടി രൂപ ലഭിച്ചതായി സർക്കാർ അറിയിച്ചു (2024 ഓഗസ്റ്റ്). പ്രൊപൈൽ പാക്കേജിംഗ് ലിമിറ്റഡ് ഗ്യാരണ്ടർമാർക്കെതിരെ ബാങ്കുപുറംനിന്നു നടപടികൾക്കായി 2024 ജനുവരി 24-ന്, കെഎസ്ഐഡിസി അപേക്ഷ നൽകി, എൻസിഎൽടിയിൽ നിന്നുള്ള ഓർഡറിനായി കാത്തിരിക്കുകയാണ്.

വ്യവസായങ്ങളെ കമ്പനിയുടെ സുസ്ഥിരതയുടെ ചെലവിൽ പ്രോത്സാഹിപ്പിക്കാൻ കെഎസ്ഐഡിസി നിർബന്ധിതമല്ലാത്തതിനാൽ മറുപടി ന്യായമല്ല. കമ്പനിയുടെ സാമ്പത്തിക താൽപ്പര്യം സംരക്ഷിക്കുന്നതിനും വിതരണം ചെയ്ത വായ്പകളുടെ തിരിച്ചടവ് ഉറപ്പാക്കുന്നതിനും കമ്പനി വിവേകപൂർണ്ണമായ തീരുമാനം എടുക്കണമെന്ന് കമ്പനിയുടെ വായ്പാ നയവും എൻബിഎഫ്സി മാനദണ്ഡങ്ങളും വ്യവസ്ഥ ചെയ്യുന്നു.

5.2.14.2 സൺ പവർ സിമന്റ് കമ്പനി (പി) ലിമിറ്റഡ്

10.48 കോടി രൂപ ചെലവിൽ ക്ലിങ്കർ ഗ്രൈൻഡിംഗ് സിമന്റ് പ്ലാന്റ് സ്ഥാപിക്കുന്നതിനായി സൺ പവർ സിമന്റ് കമ്പനി (പി) ലിമിറ്റഡിന് 5.23 കോടി രൂപയുടെ ട്രോ വായ്പ കമ്പനി അനുവദിച്ചു (2007 മെയ്). കാലതാമസം മൂലം പദ്ധതിക്ക് അധിക ചെലവ് നേരിട്ടതിനാൽ, അധിക ചെലവ് വഹിക്കുന്നതിനായി കമ്പനി (2010 ജനുവരി) 2.50 കോടി രൂപ അധിക വായ്പ അനുവദിച്ചു.

2011 നവംബറിൽ പ്ലാന്റ് വാണിജ്യാടിസ്ഥാനത്തിൽ പ്രവർത്തനം ആരംഭിച്ചെങ്കിലും ക്ലിങ്കർ ലഭ്യമല്ലാത്തതിനാൽ ഉൽപ്പാദനം നിലനിർത്താൻ കഴിഞ്ഞില്ലെന്ന് ഓഡിറ്റ് നിരീക്ഷിച്ചു. ഈ പ്രശ്നം പരിഹരിക്കാൻ, പ്രൊമോട്ടർമാർ വലിയ അളവിൽ ക്ലിങ്കർ ഇറക്കുമതി ചെയ്യാനും അനുബന്ധ സംഭരണ സൗകര്യത്തോടും കൂടി ഉൽപ്പാദന ശേഷി പ്രതിദിനം 250 ടണ്ണിൽ നിന്ന് 720 ടണ്ണായി ഉയർത്താനും നിർദ്ദേശിച്ചു. ഈ വിപുലീകരണ പദ്ധതിക്കായി കമ്പനി 9.67 കോടി രൂപയുടെ മറ്റൊരു ട്രോ വായ്പ അനുവദിച്ചു (2016 ജൂൺ). വിദേശ വിതരണക്കാരിൽ നിന്ന് ക്ലിങ്കർ തുടർച്ചയായി വിതരണം ചെയ്യുന്നതിനായി ട്രോ-അപ്പ് ഇല്ലാതെ വിപുലീകരണ പദ്ധതി പരാജയപ്പെടുമെന്ന് വായ്പയെടുത്ത യൂണിറ്റിന്റെ ഡയറക്ടർ ബോർഡിലെ കമ്പനിയുടെ നോമിനിയായ ഡയറക്ടർ നിർദ്ദേശിച്ചുവെന്ന് ശ്രദ്ധിക്കേണ്ടതാണ്. അതനുസരിച്ച്, മൂന്നാം വായ്പയുടെ നിബന്ധനകളിലും വ്യവസ്ഥകളിലും കമ്പനി അനുവദിച്ച തുക വിതരണം ചെയ്യുന്നതിന് മുമ്പ് സ്ഥിരമായ വിതരണത്തിനായി വിദേശ വിതരണക്കാരുമായി ട്രോ-അപ്പ് ചെയ്യുന്നതിനുള്ള ഒരു പ്രത്യേക വ്യവസ്ഥ നിശ്ചയിച്ചു. എന്നിരുന്നാലും, വിതരണത്തിന് മുമ്പുള്ള വ്യവസ്ഥ പാലിക്കുന്നുണ്ടെന്ന് ഉറപ്പാക്കാതെ കമ്പനി 6.80 കോടി രൂപ (9.67 കോടി രൂപയിൽ) അനുവദിച്ചു, വായ്പയെടുത്ത യൂണിറ്റ് വിഭാവനം ചെയ്തതുപോലെ ക്ലിങ്കറുകൾ ഇറക്കുമതി ചെയ്യാൻ കഴിഞ്ഞില്ല.

യൂണിറ്റിലേക്ക് പതിവായി ക്ലിങ്കർ വിതരണം ചെയ്യുന്നതിനെ പിന്തുണയ്ക്കുന്നതിനായി യൂണിറ്റ് കമ്മീഷൻ ചെയ്യുമ്പോൾ ക്ലിങ്കർ വിതരണം ചെയ്യാനുള്ള വിതരണക്കാരുടെ സന്നദ്ധത വ്യക്തമാക്കുന്ന രേഖകൾ കമ്പനി സമർപ്പിച്ചതായി സർക്കാർ മറുപടി നൽകി (2024 ഓഗസ്റ്റ്). വായ്പാ ഫണ്ട് അനുവദിക്കുന്നതിന് മുമ്പ് അസംസ്കൃത വസ്തുക്കളുടെ ലഭ്യതയും വിതരണവും ഈ രീതിയിൽ ഉറപ്പാക്കിയിരുന്നു. യൂണിറ്റിൽ നടത്തിയ പരിശോധനയിൽ വൻതോതിൽ അസംസ്കൃത വസ്തുക്കൾ കണ്ടിരുന്നു. അസംസ്കൃത വസ്തുക്കളുടെ ലഭ്യതയല്ല, മറിച്ച് വെള്ളപ്പൊക്കം, കോവിഡ്, പ്രവർത്തന മൂലധന ദൗർലഭ്യം എന്നിവ മൂലമുണ്ടായ പ്രശ്നങ്ങൾ യൂണിറ്റിന്റെ പ്രവർത്തനത്തെ ബാധിച്ചു. കൂടാതെ, കെഎസ്ഐഡിസി പറയുന്നതുസരിച്ച്, പദ്ധതി പൂർത്തിയായതിന് ശേഷം മാത്രമേ ക്ലിങ്കർ വിതരണത്തിനായി ഉറച്ച ട്രോ-അപ്പ് സാധ്യമാകൂ എന്ന് സർക്കാർ പ്രസ്താവിച്ചു. സർഫാസി നിയമപ്രകാരം വീണ്ടെടുക്കലിനുള്ള നടപടികൾ കെഎസ്ഐഡിസി ആരംഭിച്ചിട്ടുണ്ട്.

വായ്പ തുക വിതരണം ചെയ്യുന്നതിനുമുമ്പ് നിർദ്ദിഷ്ട അളവ് വിതരണം ചെയ്യുന്നതിനായി വായ്പയെടുത്ത യൂണിറ്റിന്റെ അന്തിമ ടൈം-അപ്പ് കൈവരിച്ചിട്ടില്ലെന്ന വസ്തുത നിലനിൽക്കുന്നതിനാൽ മറുപടി ന്യായമല്ല.

ശുപാർശകൾ: കമ്പനി

1. വിതരണത്തിന് മുമ്പുള്ള വ്യവസ്ഥകൾ കർശനമായി പാലിക്കുന്നുണ്ടെന്ന് ഉറപ്പുവരുത്തുന്നതിലൂടെയും വായ്പക്കാരന്റെ പാലനത്തിന്റെ നിരന്തര വിലയിരുത്തലുകൾ നടത്തുന്നതിലൂടെയും സാമ്പത്തിക താൽപ്പര്യങ്ങൾ സംരക്ഷിക്കുന്നതിനും അപകടസാധ്യതകൾ ലഘൂകരിക്കുന്നതിനുമായി വായ്പ നിരീക്ഷണ രീതികൾ മെച്ചപ്പെടുത്തണം.
2. പ്രോജക്ട് വിജയസാധ്യതയുടെ ആനുകാലിക വിലയിരുത്തൽ, പ്രോജക്ട് കാലതാമസം അല്ലെങ്കിൽ അധിക ചെലവ് ആകുമ്പോൾ വായ്പാ വ്യവസ്ഥകൾ പുനപരിശോധിക്കൽ, ഇട് വെച്ച ആസ്തികളുടെ വിൽപന അല്ലെങ്കിൽ കൈമാറ്റം എന്നിവ ഉൾപ്പെടെ വായ്പാ നിരീക്ഷണ പ്രക്രിയയ്ക്കുള്ള മാർഗ്ഗനിർദ്ദേശങ്ങൾ സ്ഥാപിക്കണം.

5.2.15 വായ്പകളുടെ വീണ്ടെടുക്കൽ

വായ്പകളുടെ വീണ്ടെടുക്കലിൽ, കാലാകാലങ്ങളിൽ അനുവദിച്ച വായ്പകളിൽ നിന്ന് മുതലും അതിന്റെ പലിശയും വീണ്ടെടുക്കൽ ഉൾപ്പെടുന്നു. വായ്പ കുടിശ്ശിക വരുത്തിയാൽ, വായ്പ തിരിച്ചടയ്ക്കാനും പണയപ്പെടുത്തിയ വസ്തു ഏറ്റെടുക്കാനും കുടിശ്ശിക തിരിച്ചുപിടിക്കാനും നിർബന്ധിത നടപടിയെടുക്കുന്നതിന് നിയമനടപടികൾ സ്വീകരിക്കുന്നതിനും വായ്പാനയം വ്യവസ്ഥ ചെയ്തിട്ടുണ്ട്.

ഇനിപ്പറയുന്ന പട്ടിക 5.11 വീണ്ടെടുക്കലിനായി നിശ്ചയിച്ചിട്ടുള്ള ലക്ഷ്യങ്ങളും 2020-21 മുതൽ 2022-23 വരെ നടത്തിയ യഥാർത്ഥ വീണ്ടെടുക്കലും കാണിക്കുന്നു.

പട്ടിക 5.11: വാർഷിക ലക്ഷ്യവും യഥാർത്ഥ വീണ്ടെടുക്കലും

(രൂപ കോടിയിൽ)

| വിശദാംശങ്ങൾ | 2020-21 | | 2021-22 | | 2022-23 | |
|-------------|--------------|--------------|---------------|---------------|---------------|---------------|
| | ലക്ഷ്യം | യഥാർത്ഥം | ലക്ഷ്യം | യഥാർത്ഥം | ലക്ഷ്യം | യഥാർത്ഥം |
| മുതൽ | 35.00 | 50.89 | 90.85 | 98.70 | 100.60 | 236.21 |
| പലിശ | 40.00 | 30.07 | 61.25 | 49.40 | 72.00 | 66.28 |
| ആകെ | 75.00 | 80.96 | 152.10 | 148.10 | 172.60 | 302.49 |

(ഉറവിടം: കെഎസ്ഐഡിസി നൽകിയ വിവരങ്ങൾ)

മേൽപ്പറഞ്ഞവയിൽ നിന്ന്, 2020-21, 2022-23 എന്നീ വർഷങ്ങളിൽ വീണ്ടെടുക്കൽ നിശ്ചയിച്ച ലക്ഷ്യത്തെ മറികടന്നു, യഥാർത്ഥ വീണ്ടെടുക്കൽ യഥാക്രമം 107.95 ശതമാനവും 175.25 ശതമാനവുമായിരുന്നു. 2021-22 വർഷത്തിൽ നിശ്ചയിച്ച ലക്ഷ്യം 2.63 ശതമാനം കുറവോടെ കൈവരിക്കാൻ കഴിഞ്ഞില്ല. മുതലും പലിശയും സംബന്ധിച്ച് വീണ്ടെടുക്കലിന്റെ കാര്യക്ഷമത വെച്ചേറെ നോക്കുകയാണെങ്കിൽ, അത് മറ്റൊരു ചിത്രം നൽകി, 2020-23 കാലയളവിൽ ഒരു വർഷത്തിലും പലിശയുമായി ബന്ധപ്പെട്ട് കമ്പനിക്ക് ലക്ഷ്യം കൈവരിക്കാൻ കഴിഞ്ഞില്ല. അതേസമയം എല്ലാ വർഷങ്ങളിലും മുതലിന്റെ വീണ്ടെടുക്കൽ സംബന്ധിച്ച ലക്ഷ്യങ്ങൾ മറികടന്നു. വായ്പയുടെ ഗണ്യമായ പ്രീക്ലോസറും ഓടിഎസിന് കീഴിലുള്ള വായ്പകളുടെ സെറ്റിൽമെന്റും ഇതിന് കാരണമായി.

നിഷ്ക്രിയ ആസ്തികൾക്ക് കീഴിൽ തരംതിരിച്ച വായ്പകളുടെയും ഓടിഎസിന് കീഴിൽ തീർപ്പാക്കിയ വായ്പകളുടെയും വിശദമായ സൂക്ഷ്മപരിശോധനയിലൂടെ വീണ്ടെടുക്കലിന്റെ കാര്യക്ഷമത ഓഡിറ്റിൽ അവലോകനം ചെയ്യുകയും തുടർന്നുള്ള വെൻഡികളിൽ കണ്ടെത്തലുകൾ ചർച്ച ചെയ്യുകയും ചെയ്യുന്നു.

5.2.15.1 എക്സിക്യൂട്ടീവ് കമ്മിറ്റിയുടെ നിർദ്ദേശങ്ങൾ പാലിക്കാത്തത്

• വൈശാലി ഫാർമസ്യൂട്ടിക്കൽസ് ലിമിറ്റഡ്

2007 മുതൽ 2019 വരെയുള്ള കാലയളവിൽ കമ്പനി വൈശാലി ഫാർമസ്യൂട്ടിക്കൽസ് ലിമിറ്റഡിന് 14.16 കോടി രൂപയുടെ അഞ്ച് വായ്പകൾ അനുവദിച്ചു. 1998-ൽ അനുവദിച്ച ആദ്യ വായ്പ റീഷെഡ്യൂൾ ചെയ്യുന്നതിന്റെ ഭാഗമായി 2007-ൽ അനുവദിച്ച രണ്ട് വായ്പകളും ഇതിൽ ഉൾപ്പെടുന്നു. പലിശയും മുതലും തിരിച്ചടക്കുന്നതിൽ വീഴ്ച വരുത്തിയതിനാൽ, എല്ലാ വായ്പകളും നിഷ്ക്രിയ ആസ്തികൾ ആയി മാറി, 2023 സെപ്തംബർ വരെ മൊത്തം കുടിശ്ശിക 72 കോടി രൂപയായി.

2007-ൽ വായ്പ അനുവദിക്കുന്ന സമയത്ത്, വായ്പാ തിരിച്ചടവ് സുക്ഷ്മമായി നിരീക്ഷിക്കാനും വായ്പയെടുക്കുന്ന യൂണിറ്റ് വാഗ്ദാനം ചെയ്യുന്ന സെക്യൂരിറ്റി കുടിശ്ശികയിൽ കുറവായാൽ അധിക സെക്യൂരിറ്റി പിരിക്കാനും കുടിശ്ശിക വരുത്തിയാൽ വായ്പ തിരിച്ചുപിടിക്കാനും എക്സിക്യൂട്ടീവ് കമ്മിറ്റി നിർദ്ദേശം നൽകിയതായി (2007 ഓഗസ്റ്റ്) ഓഡിറ്റ് നിരീക്ഷിച്ചു. അനുവദിച്ച തുകയുടെ കുറഞ്ഞത് 125 ശതമാനമെങ്കിലും സെക്യൂരിറ്റി നൽകുന്ന വായ്പാ നയം ഉണ്ടായിരുന്നിട്ടും, കുടിശ്ശികയുള്ള വായ്പ (4.69 കോടി രൂപ) രണ്ടാം ബാച്ച് വായ്പ അനുവദിച്ചതിന് തൊട്ടുപിന്നാലെ (2007 ഏപ്രിൽ/മെയ്) പണയം വെച്ച സെക്യൂരിറ്റികളുടെ മൂല്യത്തേക്കാൾ (4.35 കോടി രൂപ) കൂടുതലായിരുന്നു. കുടിശ്ശിക 43.78 കോടി രൂപയായി തുടർന്നു, അതിൽ ലഭ്യമായ സെക്യൂരിറ്റി 29.93 കോടി രൂപ മാത്രമായിരുന്നു (2019 ജൂൺ) മേൽപ്പറഞ്ഞ സാഹചര്യം ഉണ്ടായിരുന്നിട്ടും, 2019 ഓഗസ്റ്റിൽ 3 കോടി രൂപയുടെ അധിക വായ്പ അനുവദിച്ചു.

വായ്പ അനുവദിക്കുന്നതിനുള്ള ആത്യന്തിക അധികാരം കെഎസ്ഐഡിസി ബോർഡാണെന്നും കുടിശ്ശികയുള്ള വായ്പയുടെ വിശദാംശങ്ങളും ലഭ്യമായ സെക്യൂരിറ്റിയുടെ മൂല്യവും വിവരമുള്ള തീരുമാനം എടുക്കുന്നതിന് ഡയറക്ടർ ബോർഡിനോട് വിശദീകരിച്ചിട്ടുണ്ടെന്നും സർക്കാർ മറുപടി നൽകി (2024 ജൂൺ/ഓഗസ്റ്റ്). കൂടാതെ, എൻസിഎൽടി വഴി വൈശാലി ഫാർമസ്യൂട്ടിക്കൽസിനെതിരെ കെഎസ്ഐഡിസി നടപടികൾ ആരംഭിക്കുകയും 2023 ഒക്ടോബറിൽ എൻസിഎൽടി വായ്പക്കാരനെതിരെ സിഐആർപി നടപടികൾക്ക് ഉത്തരവിടുകയും ചെയ്തു.

എന്നിരുന്നാലും, പതിവ് കുടിശ്ശികകാരനായ കമ്പനിക്ക് വായ്പ അനുവദിക്കുന്നതിനെതിരെ ഉദ്യോഗസ്ഥർ ഉന്നയിച്ച എതിർപ്പുകൾ ഡയറക്ടർ ബോർഡ് അവഗണിച്ചു എന്നതാണ് വസ്തുത.

5.2.15.2 വായ്പയെടുത്ത യൂണിറ്റുകൾക്ക് അനർഹമായ ആനുകൂല്യം

• കൊച്ചിൻ കാഗസ് ലിമിറ്റഡ്

1996 സെപ്റ്റംബർ മുതൽ 2007 ജനുവരി വരെ കൊച്ചിൻ കാഗസ് ലിമിറ്റഡിന് 15.69 കോടി രൂപയുടെ ആറ് വായ്പകൾ കമ്പനി അനുവദിച്ചു. പ്രൊമോട്ടർമാരുടെ ഗ്യാരണ്ടിയും 9.35 കോടി രൂപ ഡിസ്ക്രസ് സെയിൽ മൂല്യമുള്ള 6.80 ഏക്കർ ഭൂമിയുമാണ് ഇത് വെച്ച് വായ്പ നൽകിയത്.

വായ്പയെടുത്ത യൂണിറ്റ് 2014-15-ൽ പ്രവർത്തനം അവസാനിപ്പിക്കുകയും ഓടിഎസിനായി (2015 സെപ്റ്റംബർ) സമീപിക്കുകയും ചെയ്തതായി ഓഡിറ്റ് ശ്രദ്ധിച്ചു. ഓഫർ ചെയ്ത സെറ്റിൽമെന്റ് മൂല്യം (7.50 കോടി രൂപ) ലഭ്യമായ സെക്യൂരിറ്റിയുടെ ഡിസ്ക്രസ് സെയിൽ മൂല്യത്തേക്കാൾ (9.50 കോടി രൂപ) കുറവായതിനാൽ കമ്പനി അത് അംഗീകരിച്ചില്ല. കമ്പനി 9.50 കോടി രൂപയ്ക്ക് (2017 ഏപ്രിൽ) ഓടിഎസ് അംഗീകരിച്ചു, എന്നാൽ വായ്പയെടുത്തയാൾ, അംഗീകാരം ലഭിച്ച തീയതി മുതൽ ഒരു വർഷത്തിനുള്ളിൽ ഓടിഎസ് അനുമതി നിബന്ധനകൾ പാലിക്കുന്നതിൽ പരാജയപ്പെട്ടു, ഇത് ഓടിഎസ് സ്കീം കാലഹരണപ്പെടുന്നതിലേക്ക് നയിച്ചു. ഓടിഎസ് മാർഗ്ഗനിർദ്ദേശങ്ങൾക്കും സ്റ്റാൻഡേർഡ് നടപടിക്രമങ്ങൾക്കും റവന്യൂ വീണ്ടെടുക്കൽ പുനരാരംഭിക്കുകയും ഓടിഎസ് അംഗീകാരം കാലഹരണപ്പെട്ട ഉടൻ തന്നെ വായ്പയെടുത്തയാളിനെതിരെ നിയമനടപടി സ്വീകരിക്കുകയും ചെയ്യേണ്ടതുണ്ടെങ്കിലും കമ്പനി റവന്യൂ വീണ്ടെടുക്കൽ നടപടി പുനരാരംഭിച്ചില്ല.

2020 ഒക്ടോബറിൽ കമ്പനി 6.65 കോടി രൂപയ്ക്ക് ഓടിഎസിന് വീണ്ടും അംഗീകാരം നൽകിയതായും 2017-ൽ കാലഹരണപ്പെട്ട പദ്ധതി പ്രകാരം ആനുകൂല്യവും സെറ്റിൽമെന്റ് തുകയും നീട്ടിയതായും ഓഡിറ്റ് കണ്ടെത്തി. നിലവിലുള്ള ഓടിഎസ് നയം പ്രകാരം നഷ്ടപരിഹാരം 8.03 കോടി രൂപയായി കണക്കാക്കിയതിൽ, കാലഹരണപ്പെട്ട ഓടിഎസ് നയം കമ്പനി പ്രയോഗിക്കുകയും 6.65 കോടി രൂപയ്ക്ക് (1.38 കോടി രൂപ കുറവ്) സെറ്റിൽ ചെയ്യുകയും ചെയ്തു. വായ്പയെടുത്ത യൂണിറ്റിന് നൽകിയ അനർഹമായ ആനുകൂല്യം 1.38 കോടി രൂപയായിരുന്നു. കൂടാതെ, പ്രൊമോട്ടർമാർക്ക് വ്യക്തിഗത ഗ്യാരണ്ടി നടപ്പാക്കാത്തതിന്റെ ആനുകൂല്യവും കമ്പനി നൽകി, കൂടാതെ പ്രൊമോട്ടർമാർക്കെതിരായ ക്രിമിനൽ കേസുകൾ ഒഴിവാക്കാൻ സമയബന്ധിതമായി തിരിച്ചടവ് ഉറപ്പാക്കുന്നതിന് പ്രൊമോട്ടർമാർ നൽകിയ പോസ്റ്റ്ഡേറ്റഡ് ചെക്കുകൾ കമ്പനി ഹാജരാക്കിയില്ല.

നിലവിലുള്ള ഓടിഎസ് നയം പ്രയോഗിക്കുന്നതിനുപകരം കാലഹരണപ്പെട്ട ഓടിഎസ് പുനസ്ഥാപിക്കുന്നതിനുള്ള കാരണം മൊത്തം തിരിച്ചടവ് വായ്പ തുകയേക്കാൾ കൂടുതലാണെന്നും വ്യവഹാരത്തിലൂടെയുള്ള വീണ്ടെടുക്കൽ സമയമെടുക്കുമെന്നും സർക്കാർ മറുപടി നൽകി (2024 ജൂൺ). കോവിഡ് ഓടിഎസ് ആംനസ്റ്റി സ്കീമുമായി താരതമ്യപ്പെടുത്തുമ്പോൾ കൂടുതൽ പ്രയോജനകരമാണെന്ന് കണക്കാക്കിയതിനാൽ മുൻ ഓടിഎസ് പദ്ധതിയുടെ നീട്ടലിന് ബോർഡ് അംഗീകാരം നൽകിയതായും ഇത് കുറഞ്ഞ സെറ്റിൽമെന്റ് തുകയ്ക്ക് കാരണമാകുമെന്നും സർക്കാർ മറുപടി നൽകി (2024 ഓഗസ്റ്റ്).

കാലഹരണപ്പെട്ട ഓടിഎസ് സ്കീം പുനഃസ്ഥാപിക്കുന്നതിനുള്ള സാധുവാ യ മാനദണ്ഡമല്ല വായ്പാ അക്കൗണ്ടിനെതിരെ നൽകിയ മൊത്തം തിരിച്ചടവ് എന്നതിനാൽ മറുപടി ന്യായമല്ല, ഇത് കമ്പനിയുടെ ഓടിഎസ് നയത്തിന്റെ ലംഘനവുമാണ്. കൂടാതെ, കോവിഡ് ഓടിഎസ് ആംനസ്റ്റി സ്കീമിന്റെ അംഗീകാരം ബോർഡിന്റെ പരിഗണനയിലായിരുന്നതിനാൽ സെറ്റിൽമെന്റ് തുകയെ കോവിഡ് ഓടിഎസ് ആംനസ്റ്റി സ്കീമുമായി താരതമ്യം ചെയ്യുന്നത് സ്വീകാര്യമല്ല, അതേസമയം വായ്പയെടുത്തയാളുടെ അപേക്ഷ പുതിയ ഓടിഎസ് നയം 2020 പ്രകാരമാണ് ലഭിച്ചത്.

5.2.16 സമയബന്ധിതമായ പരിഹാര നടപടികളുടെ അഭാവം

വായ്പയെടുത്തയാൾ കരാറിലെ ഏതെങ്കിലും നിബന്ധനകൾ പാലിക്കുന്നതിൽ പരാജയപ്പെടുകയോ അല്ലെങ്കിൽ വായ്പയെടുത്തയാൾക്ക് തിരിച്ചടയ്ക്കാൻ കഴിയില്ലെന്ന് കമ്പനിക്ക് എന്തെങ്കിലും ആശങ്കയുണ്ടെങ്കിലോ അല്ലെങ്കിൽ പണയം വെച്ച വസ്തുവിന്റെ മൂല്യം ഗണ്യമായി കുറയുകയും വായ്പയെടുത്തയാൾ അധിക സെക്യൂരിറ്റി നൽകാതിരിക്കുകയും ചെയ്താൽ, സമ്മതിച്ച കാലയളവിനുമുൻപ് തിരിച്ചടവ് ആവശ്യപ്പെടാൻ വായ്പ അനുവദിക്കുന്നതിന്റെ നിബന്ധനകളും വ്യവസ്ഥകളും കമ്പനിയെ അധികാരപ്പെടുത്തുന്നു. എന്നിരുന്നാലും, വായ്പ അനുവദിക്കുന്നതിന്റെ നിബന്ധനകളും വ്യവസ്ഥകളും അനുസരിച്ച് ലഭ്യമായ നിയമപരമായ പരിഹാരങ്ങൾ നടപ്പിലാക്കുന്നതിന് കമ്പനി സമയബന്ധിതമായി നടപടിയെടുത്തില്ലെന്ന് ഓഡിറ്റ് ശ്രദ്ധിച്ചു, ഇത് താഴെ ചർച്ച ചെയ്തതുപോലെ ഗണ്യമായ നഷ്ടത്തോടെ കാലഹരണപ്പെട്ട തുകകൾ വീണ്ടെടുക്കുന്നതിൽ നീണ്ട കാലതാമസത്തിന് കാരണമായി:

5.2.16.1 ആൽവായ് ഫെർട്ടിലൈസർ ഇൻഡസ്ട്രീസ് (പി) ലിമിറ്റഡ്

1989 മുതൽ 1991 വരെ കമ്പനി ആൽവായ് ഫെർട്ടിലൈസർ ഇൻഡസ്ട്രീസ് (പി) ലിമിറ്റഡിന്¹⁰⁰ 84.50 ലക്ഷം രൂപയുടെ മൂന്ന് വായ്പകൾ അനുവദിച്ചു. 5.89 ഏക്കർ ഭൂമിയിൽ കെട്ടിടവും യന്ത്രങ്ങളും പ്രൊമോട്ടർമാരുടെ വ്യക്തിഗത ഗ്യാരണ്ടിയും അടങ്ങുന്ന സെക്യൂരിറ്റിയാണ് വായ്പയ്ക്ക് നൽകിയത്. മോശം പ്രകടനം കാരണം, വായ്പയെടുത്ത യൂണിറ്റിന് മുതൽ തിരിച്ചടയ്ക്കാൻ കഴിഞ്ഞില്ല (11.09 ലക്ഷം രൂപ മാത്രം പലിശയ്ക്ക് നൽകി) 1996 മുതൽ വായ്പയെടുത്ത യൂണിറ്റ് പ്രവർത്തനം നിർത്തി. മൊത്തം കുടിശ്ശികയായ 203.54 കോടി രൂപ (2020 നവംബർ) 1.86 കോടി

¹⁰⁰ കേരള ഫിനാൻഷ്യൽ കോർപ്പറേഷനും (കെഎഫ്സി) കമ്പനിയും സംയുക്തമായാണ് പ്രോജക്ടിന് സാമ്പത്തിക സഹായം ചെയ്തത് അതിൽ കെഎഫ്സി 68.00 ലക്ഷം രൂപ അനുവദിച്ചത്.

രൂപയ്ക്ക് ഓടിഎസിൽ തീർപ്പാക്കി.

2015-ൽ കമ്പനി റവന്യൂ വീണ്ടെടുക്കൽ നടപടികൾ ആരംഭിച്ചതായി ഓഡിറ്റ് ശ്രദ്ധിച്ചു. വായ്പയെടുത്ത യൂണിറ്റ് ഓടിഎസ് സെറ്റിൽമെന്റിനായി അഭ്യർത്ഥിച്ചെങ്കിലും സെക്യൂരിറ്റികളുടെ മൂല്യവുമായി താരതമ്യപ്പെടുത്തുമ്പോൾ സെറ്റിൽമെന്റ് തുക കുറവായതിനാൽ കമ്പനി അത് സ്വീകരിച്ചില്ല. എന്നിരുന്നാലും, റവന്യൂ അധികാരികളുമായുള്ള പതിവ്തുടർനടപടികളിലൂടെ ലഭ്യമായ സെക്യൂരിറ്റികൾ വിൽക്കുന്നതിലൂടെ കമ്പനിക്ക് കുടിശ്ശിക വീണ്ടെടുക്കാൻ കഴിഞ്ഞില്ല. കമ്പനി ഏർപ്പാടാക്കിയ (2007 നവംബർ) കിറ്റ്കോ എന്ന മറ്റൊരു സ്വതന്ത്ര മൂല്യനിർണ്ണയക്കാരൻ 6 കോടി രൂപ വിലമതിക്കുന്ന പണയം വെച്ച ഭൂമിയുടെ മൂല്യം, 2.29 കോടി രൂപയായി (ഡിസ്ക്രസ് സെയിൽ മൂല്യം) വിലയിരുത്തി. വായ്പയെടുത്ത യൂണിറ്റിൽ നിന്നുള്ള അഭ്യർത്ഥനയുടെ അടിസ്ഥാനത്തിൽ, കിറ്റ്കോ വീണ്ടും മൂല്യനിർണ്ണയത്തിനായി (2017 നവംബർ) ഏർപ്പെടുകയും ആദ്യ മൂല്യനിർണ്ണയത്തിൽ നിന്ന് പത്ത് വർഷം കഴിഞ്ഞിട്ടും 2.98 കോടി രൂപ ഡിസ്ക്രസ് സെയിൽ മൂല്യം വിലയിരുത്തുകയും ചെയ്തു. ഇതിനു വിപരീതമായി, കമ്പനിയിലെ ഉദ്യോഗസ്ഥരുടെ സംഘം (2016 മാർച്ച്) ഈ വസ്തുവിനെ റവന്യൂ വകുപ്പ് വിലയിരുത്തിയ 17.67 കോടി രൂപയുടെ ഫെയർ വാല്യൂവിൽ നിന്ന് 13.42 കോടി രൂപയായി വിലയിരുത്തി. മൂല്യനിർണ്ണയത്തിൽ വ്യാപകമായ വ്യതിയാനം ഉണ്ടായിരുന്നിട്ടും, 2020 നവംബറിൽ ഓടിഎസിന്റെ അംഗീകാരത്തിന് മുമ്പ് പണയം വച്ച സ്വത്തിന്റെ മൂല്യനിർണ്ണയത്തിനായി മറ്റൊരു സ്വതന്ത്ര മൂല്യനിർണ്ണയക്കാരനെ നിയമിക്കാൻ കമ്പനി ഒരു നടപടിയും സ്വീകരിച്ചില്ല, ഇത് ഓടിഎസിന് നഷ്ടപരിഹാരം നിശ്ചയിക്കുന്നതിനുള്ള നിർണായകഘടകമായിരുന്നു. കൂടാതെ, നിഷ്ക്രിയ ആസ്തി കമ്മിറ്റി ശുപാർശ ചെയ്തതുപോലെ (2018 ജനുവരി) ദേശീയ കമ്പനി നിയമ ട്രൈബ്യൂണലിന് മുമ്പാകെ ഹർജി ഫയൽ ചെയ്യുകയോ അല്ലെങ്കിൽ ഗ്യാരണ്ടർമാർക്കെതിരെ ഇൻസോൾവൻസി ഹർജി ഫയൽ ചെയ്യുകയോ എസ്എഫ്സി¹⁰¹ ആക്ട്, സർഫാസി¹⁰² ആക്ട് അല്ലെങ്കിൽ ഐബിസി കോഡ് പ്രകാരം നടപടിയെടുക്കുകയോ ഉൾപ്പെടെയുള്ള മറ്റ് നിയമനടപടികൾ കമ്പനി ആരംഭിച്ചിട്ടില്ല.

ആസ്തികളുടെ മൂല്യം ഓടിഎസ് തുക നിശ്ചയിക്കുന്നതിനുള്ള മാനദണ്ഡമാകാത്ത കോവിഡ് ഓടിഎസ് ആംനസ്റ്റി പദ്ധതിയാണ് വായ്പ തീർപ്പാക്കുന്നതെന്ന് സർക്കാർ മറുപടി നൽകി (2024 ഓഗസ്റ്റ്). അതിനാൽ, ഓടിഎസിന് കീഴിലുള്ള വായ്പ തീർപ്പാക്കുന്നതിൽ വസ്തുവിന്റെ ഡിസ്ക്രസ് സെയിൽ മൂല്യം ഒട്ടും പ്രസക്തമല്ല.

കോവിഡ് ഓടിഎസ് ആംനസ്റ്റി സ്കീം മൊത്തത്തിൽ നിലവിലുള്ള ഓടിഎസ് നയം 2020-ൽ ഉൾപ്പെട്ടിരുന്നതിനാൽ മറുപടി വസ്തുതാപരമായി തെറ്റാണ്, അതിനാൽ വസ്തുവിന്റെ ഡിസ്ക്രസ് സെയിൽ മൂല്യം ഓടിഎസ് യോഗ്യത തീരുമാനിക്കുന്നതിനുള്ള ഒരു പ്രധാന മാനദണ്ഡമാണ്.

5.2.16.2 പ്രൊപൈൽ പാക്കേജിംഗ് പ്രൈവറ്റ് ലിമിറ്റഡ്

പ്രൊപൈൽ പാക്കേജിംഗ് പ്രൈവറ്റ് ലിമിറ്റഡിന് യഥാക്രമം 2019 മാർച്ചിലും 2020 ജൂണിലും തിരിച്ചടയ്ക്കാനുള്ള ക്രമത്തിന് 11.85 കോടി രൂപയുടെ രണ്ട് വായ്പകൾ കമ്പനി അനുവദിച്ചു (2010 ഓഗസ്റ്റ്)/ 2011 ഒക്ടോബർ). പ്രൊമോട്ടർമാരുടെ വ്യക്തിഗത ഗ്യാരണ്ടിയോടൊപ്പം പാട്ടു ഭൂമി, ജംഗമ, സ്ഥാവര ആസ്തികളും പണയപ്പെടുത്തിയായിരുന്നു വായ്പകളുടെ സെക്യൂരിറ്റി. വായ്പയെടുത്ത യൂണിറ്റിന് നിശ്ചിത ഷെഡ്യൂൾ അനുസരിച്ച് വായ്പകൾ തിരിച്ചടയ്ക്കാൻ കഴിയാതെ വരികയും 2018-ൽ പ്രവർത്തനം നിർത്തുകയും ചെയ്തു.

2011-12 മുതൽ വായ്പയും പലിശയും തിരിച്ചടയ്ക്കുന്നതിൽ വീഴ്ച വരുത്തിയെങ്കിലും, വായ്പ തിരിച്ചുപിടിക്കാൻ കമ്പനി ഒരു നടപടിയും സ്വീകരിച്ചില്ലെന്നും 2017 മാർച്ച് വരെ ലഭ്യമായ സെക്യൂരിറ്റികൾ ലിക്വിഡേറ്റ് ചെയ്യുക, പ്രൊമോട്ടർമാരുടെ വ്യക്തിഗത ഗ്യാരണ്ടി നടപ്പിലാക്കുക തുടങ്ങിയ കുടിശ്ശിക തുകകൾ വീണ്ടെടുക്കാൻ നിയമപരമായ നടപടികളൊന്നും സ്വീകരിച്ചില്ലെന്നും ഓഡിറ്റ് കണ്ടെത്തി. റവന്യൂ വീണ്ടെടുക്കൽ നടപടിയ്ക്കായി കമ്പനി (2017 മാർച്ച്)

¹⁰¹ സ്റ്റേറ്റ് ഫിനാൻഷ്യൽ കോർപ്പറേഷൻ ആക്ട്, 1951.
¹⁰² ഫിനാൻഷ്യൽ അസ്റ്ററ്റ്സ് സെക്യൂരിറ്റൈസേഷൻ ആൻഡ് റീകൺസ്ട്രക്ഷൻ ആൻഡ് എൻഫോഴ്സ്മെന്റ് ഓഫ് സെക്യൂരിറ്റി ഇൻസ്ട്രൂമെന്റ് ആക്ട് 2002.

നീങ്ങിയെങ്കിലും, വായ്പയെടുത്ത യൂണിറ്റ് 1.35 കോടി രൂപ അടച്ച് (2017 ജൂലൈ) ബാക്കി കുടിശ്ശിക തുക അടയ്ക്കാമെന്ന ഉറപ്പോടെ അത് പിൻവലിച്ചു. പ്ലാന്റും യന്ത്രസാമഗ്രികളും ഉൾപ്പെട്ട പ്രൈമറി സെക്ടറി (മൊത്തം സെക്ടറിയിലൂടെ 83 ശതമാനം) കാലക്രമേണ ഡിപ്രീസിയേഷൻ വന്നിട്ടും വായ്പയെടുത്തയാൾ ബാക്കി തുക അടയ്ക്കുന്നതിൽ പരാജയപ്പെട്ടെങ്കിലും കമ്പനി റവന്യൂ വീണ്ടെടുക്കൽ നടപടി പുനരാരംഭിച്ചില്ല.

ഓപ്പറേറ്റിംഗ് ക്രെഡിറ്റർമാരിൽ ഒരാൾ സമർപ്പിച്ച ലിക്വിഡേഷൻ ഹർജിയുടെ അടിസ്ഥാനത്തിൽ കമ്പനിക്ക് (2022 സെപ്റ്റംബർ മുതൽ 2023 നവംബർ വരെ) 3.76 കോടി രൂപ ലഭിച്ചത്. അതേസമയം വായ്പ കുടിശ്ശിക 30.17 കോടി രൂപയായിരുന്നു (2024 ഫെബ്രുവരി).

അതിനാൽ, വായ്പ അനുവദിക്കുന്ന നിബന്ധനകൾ അനുസരിച്ച് ലഭ്യമായ എല്ലാ നിയമപരമായ പരിഹാരങ്ങളും പരിശോധിച്ച് കുടിശ്ശിക വീണ്ടെടുക്കുന്നതിന് സമയബന്ധിതമായി നടപടിയെടുക്കാനുള്ള കഴിവില്ലായ്മ 28.64 കോടി രൂപയുടെ¹⁰³ നഷ്ടത്തിന് കാരണമായി. സർഫാസി ആക്ട് 2002 അല്ലെങ്കിൽ റവന്യൂ റിക്കവറി ആക്ട് 1968 പ്രകാരം കമ്പനി നടപടിയെടുത്തിരുന്നെങ്കിൽ, ലിക്വിഡേഷൻ ശേഷം വരുമാനം പങ്കിടാനുള്ള സാധ്യത ഒഴിവാക്കാമായിരുന്നു.

വ്യക്തിഗത ഗ്യാരണ്ടർമാർക്കെതിരെ കമ്പനി ബാങ്ക്റപ്റ്റ്സി നടപടികൾ ഫയൽ ചെയ്തിട്ടുണ്ടെന്നും (2024 ജനുവരി) എൻസിഎൽടി ഉത്തരവുകൾക്കായി കാത്തിരിക്കുകയാണെന്നും സർക്കാർ മറുപടി നൽകി (2024 ഓഗസ്റ്റ്).

സമയബന്ധിതമായ നടപടി സ്വീകരിക്കുന്നതിലെ കാലതാമസം കമ്പനിയുടെ താൽപ്പര്യങ്ങൾക്ക് ഹാനികരമാണെന്ന് വസ്തുത നിലനിൽക്കുന്നതിനാൽ മറുപടി ന്യായമല്ല. കാരണം ശേഷിക്കുന്ന നിയമ പ്രക്രിയയിൽ നിന്ന് പ്രതീക്ഷിച്ച വരുമാനം 1.56 കോടി രൂപ മാത്രമായിരുന്നു, അതേസമയം 2024 ഫെബ്രുവരിയിലെ മൊത്തം കുടിശ്ശിക 30.17 കോടി രൂപയായിരുന്നു.

5.2.16.3 കുമരകം അക്വാ സെറീൻ പ്രൈവറ്റ് ലിമിറ്റഡ്

കുമരകം അക്വാ സെറീൻ പ്രൈവറ്റ് ലിമിറ്റഡിന് (കെഎഎസ്പിഎൽ) 17.71 കോടി രൂപയുടെ കുടിശ്ശികയിൽ 11.45 കോടി രൂപയുടെ ഓടിഎസ് സെറ്റിൽമെന്റിന് കമ്പനി അംഗീകാരം നൽകി (2020 ഫെബ്രുവരി). വായ്പയെടുത്ത യൂണിറ്റ് സമയപരിധിക്കുള്ളിൽ (2021 മാർച്ച്) സെറ്റിൽമെന്റ് തുകയുടെ ആദ്യ ഗഡു (10 ശതമാനം) പോലും അടയ്ക്കുന്നതിൽ പരാജയപ്പെട്ടതിനാൽ കമ്പനി ഇൻസോൾവൻസി ആൻഡ് ബാങ്ക്റപ്റ്റ്സി കോഡ് (ഐബിസി കോഡ്) പ്രകാരം എൻസിഎൽടിക്ക് മുമ്പാകെ അപേക്ഷ നൽകി (2022 ഫെബ്രുവരി).

കെഎഎസ്പിഎല്ലിന്റെ ഹർജിയുടെ (2022 മാർച്ച്) അടിസ്ഥാനത്തിൽ, വായ്പയെടുത്തയാൾ ഓടിഎസ് തുകയുടെ 10 ശതമാനം അടയ്ക്കണമെന്ന വ്യവസ്ഥയ്ക്ക് വിധേയമായി, ഓടിഎസ് സൗകര്യം ലഭിക്കുന്നതിന് ബഹുമാനപ്പെട്ട കേരള ഹൈക്കോടതി സമയം നീട്ടി (2022 മാർച്ച്). കെഎഎസ്പിഎല്ലിന്റെ 1.15 കോടി രൂപ (ഓടിഎസ് തുകയുടെ 10 ശതമാനം) അടച്ചതിന്റെ അടിസ്ഥാനത്തിൽ ബാക്കി 10.35 കോടി രൂപ 2022 ഡിസംബറോടെ 8.75 ശതമാനം പലിശ നിരക്കിൽ അടയ്ക്കാൻ കമ്പനി സമയം നീട്ടി. സമയപരിധി പാലിക്കുന്നതിൽ പരാജയപ്പെട്ടതിനെ തുടർന്ന്, ബാക്കിയുള്ള തുക അടയ്ക്കുന്നതിന് സമയം നീട്ടണമെന്ന് ആവശ്യപ്പെട്ട കെഎഎസ്പിഎൽ (2023 ഏപ്രിൽ) വീണ്ടും ബഹുമാനപ്പെട്ട ഹൈക്കോടതിയിൽ ഹർജി നൽകി. മേൽപ്പറഞ്ഞവയ്ക്കെതിരെ, കുടിശ്ശിക തുകയുടെ 20 ശതമാനം ഒരു മാസത്തിനുള്ളിൽ അടയ്ക്കാൻ ബഹുമാനപ്പെട്ട ഹൈക്കോടതി കെഎഎസ്പിഎല്ലിനോട് നിർദ്ദേശിക്കുകയും (2023 ഏപ്രിൽ) ഒരു മാസത്തെ സമയപരിധി അവസാനിക്കുന്നതുവരെ കെഎഎസ്പിഎല്ലിനെതിരെ ഒരു നടപടിയും സ്വീകരിക്കരുതെന്ന് കമ്പനിക്ക് നിർദ്ദേശം നൽകുകയും ചെയ്തു. കോടതി ഉത്തരവ് പാലിക്കുന്നതിൽ കെഎഎസ്പിഎൽ പരാജയപ്പെട്ടെങ്കിലും ബാക്കി ഓടിഎസ് തുക അടയ്ക്കുന്നതിന് കമ്പനി 2023 ഡിസംബർ വരെ കൂടുതൽ സമയം അനുവദിച്ചു(2023 ജൂലൈ). ഇക്കാര്യത്തിൽ, ഓഡിറ്റ് താഴെപ്പറയുന്നവ ശ്രദ്ധിച്ചു:

¹⁰³ ലിക്വിഡേറ്റിൽ നിന്ന് വീണ്ടെടുക്കാവുന്ന 1.56 കോടി രൂപ ക്രമീകരിച്ചതിന് ശേഷമുള്ള മൊത്തം വായ്പ കുടിശ്ശിക 28.61 കോടി രൂപയാണ്.

- 2022 ഡിസംബറിലെ നീട്ടിയ സമയപരിധിക്കുള്ളിൽ ബാക്കി 90 ശതമാനം ഓടിഎസ് കുടിശ്ശിക (10.35 കോടി രൂപ ലളിതമായ 8.75 ശതമാനം പലിശ നിരക്കിൽ) അടയ്ക്കുന്നതിൽ വായ്പയെടുത്തയാൾ പരാജയപ്പെട്ടെങ്കിലും, കമ്പനി എൻസിഎൽടിയിൽ ഫയൽ ചെയ്ത കേസ് (2022 ഡിസംബർ) പിൻവലിച്ചു.
- ഒരു മാസത്തേക്ക് (2023 ഏപ്രിൽ-മെയ്) മാത്രം കെഎഎസ്പിഎല്ലിനെതിരെ നടപടിയെടുക്കുന്നതിൽ നിന്ന് ബഹുമാനപ്പെട്ട ഹൈക്കോടതി കമ്പനിയെ തടഞ്ഞിരുന്നു. എന്നിരുന്നാലും, മേൽപ്പറഞ്ഞ സമയപരിധിക്കുള്ളിൽ ഓടിഎസ് തുകയുടെ 20 ശതമാനം അടയ്ക്കുന്നതുമായി ബന്ധപ്പെട്ട് വായ്പയെടുത്തയാൾ ബഹുമാനപ്പെട്ട ഹൈക്കോടതിയുടെ നിർദ്ദേശങ്ങൾ ലംഘിച്ചിട്ടും കമ്പനി കെഎഎസ്പിഎല്ലിനെതിരെ വീണ്ടെടുക്കൽ നടപടികളൊന്നും ആരംഭിച്ചിട്ടില്ല. പകരം, കമ്പനി കമ്പനിക്ക് ആറുമാസത്തെ കാലാവധി കൂടി (2023 ഡിസംബർ വരെ) അനുവദിച്ചു (2023 ജൂലൈ).
- സർഫാസി ആക്ട് 2002 അല്ലെങ്കിൽ റവന്യൂ റിക്കവറി ആക്ട് 1968 പ്രകാരമോ പ്രൊമോട്ടർമാരുടെ വ്യക്തിഗത ഗ്യാരണ്ടി നടപ്പിലാക്കുന്നതിനുള്ള നിയമനടപടികളോ കമ്പനി സ്വീകരിച്ചിട്ടില്ല.

അതിനാൽ, ലഭ്യമായ പരിഹാര നടപടികളൊന്നും സ്വീകരിച്ച് വീഴ്ച വരുത്തിയ വായ്പയെടുത്തയാളിൽ നിന്ന് കുടിശ്ശിക വീണ്ടെടുക്കുന്നതിനുള്ള സമയബന്ധിതമായ നടപടി ആരംഭിക്കുന്നതിൽ കമ്പനി പരാജയപ്പെട്ടു.

കോവിഡ് ഓടിഎസ് ആംനസ്റ്റി സ്കീമിന് കീഴിൽ കെഎസ്ഐഡിസി കമ്പനിക്ക് ഓടിഎസ് പാക്കേജ് അനുവദിച്ചതായും ഫണ്ട് സ്വരൂപിക്കുന്നതിനും നിക്ഷേപം സാധ്യമാക്കുന്നതിനും അധിക സമയം അനുവദിച്ചതായും സർക്കാർ മറുപടി നൽകി (2024 ഓഗസ്റ്റ്). കർശനമായ വീണ്ടെടുക്കൽ നടപടികൾ നടപ്പാക്കുന്നതിനേക്കാൾ യൂണിറ്റ് പുനരുജ്ജീവിപ്പിക്കുന്നതിനുള്ള മുൻഗണന ഉന്നിപ്പറഞ്ഞു. വായ്പ വീണ്ടെടുക്കൽ കാര്യക്ഷമത മെച്ചപ്പെടുത്തുന്നതിനൊപ്പം പരാജയപ്പെട്ട ബിസിനസുകൾക്ക് മാന്യമായ എക്സിറ്റുകൾ വാഗ്ദാനം ചെയ്യുന്ന അവരുടെ നയം പാലിച്ചുകൊണ്ട്, നടന്നുകൊണ്ടിരിക്കുന്ന പ്രവർത്തനങ്ങൾക്കുള്ള പിന്തുണയുമായി വീണ്ടെടുക്കൽ ശ്രമങ്ങളെ സന്തുലിതമാക്കാനാണ് കെഎസ്ഐഡിസി ലക്ഷ്യമിടുന്നത്. കൂടാതെ, കുടിശ്ശിക ഈടാക്കുന്നതിനായി കെഎസ്ഐഡിസി വീണ്ടും എൻസിഎൽടി നടപടികൾ ഫയൽ ചെയ്യുകയും നടപടികൾക്ക് ശേഷം വ്യക്തിഗത ഗ്യാരണ്ടർമാർക്കെതിരെ നടപടിയെടുക്കുകയും ചെയ്യും.

ദീർഘിപ്പിച്ച സമയപരിധിക്കുള്ളിൽ വായ്പയെടുത്തയാൾ ഓടിഎസ് കുടിശ്ശിക അടയ്ക്കുന്നതിൽ പരാജയപ്പെട്ടതിനെത്തുടർന്ന് എൻസിഎൽടിയിൽ നിന്ന് കേസ് പിൻവലിച്ചത് കമ്പനിയുടെ താൽപ്പര്യങ്ങൾക്ക് വിരുദ്ധമായതിനാൽ സർക്കാരിന്റെ മറുപടി ന്യായമായിരുന്നില്ല. നിർദ്ദിഷ്ട സമയപരിധിക്കുള്ളിൽ ഓടിഎസ് തുകയുടെ 20 ശതമാനം അടയ്ക്കാനുള്ള ഹൈക്കോടതിയുടെ നിർദ്ദേശം ലംഘിച്ചിട്ടും, കമ്പനി വീണ്ടെടുക്കൽ നടപടികൾ ആരംഭിക്കുകയും സാധ്യമായ കാരണങ്ങളില്ലാതെ കൂടുതൽ സമയം നീട്ടുകയും ചെയ്തു. കൂടാതെ, പ്രൊമോട്ടർമാരുടെ വ്യക്തിഗത ഗ്യാരണ്ടികൾ പ്രയോഗിക്കാത്തതിന് കമ്പനി പ്രത്യേക ന്യായീകരണങ്ങൾ നൽകിയിട്ടില്ല.

ശുപാർശ: സമയബന്ധിതമായി നിയമനടപടികൾ ആരംഭിക്കൽ, നിശ്ചിത സമയപരിധി പാലിക്കൽ എന്നിവയുൾപ്പെടെ, വായ്പയെടുത്ത യൂണിറ്റുകളോടുള്ള അനർഹമായ പ്രീണനം ഒഴിവാക്കുന്നതിന്, വായ്പ വീണ്ടെടുക്കലിൽ കമ്പനി നിർണ്ണായക നടപടികൾ ഉടനടി എടുക്കണം.

ഉപസംഹാരം

വായ്പ അനുവദിക്കുന്നതിന് മുമ്പുള്ള അപര്യാപ്തമായ ക്രെഡിറ്റ് മൂല്യനിർണ്ണയവും വായ്പ നയത്തിൽ നിന്നും ഉന്നിപറഞ്ഞ സർക്കാർ മാർഗ്ഗനിർദ്ദേശങ്ങളിൽ നിന്നും ഉള്ള വ്യതിയാനവും കുറഞ്ഞ പലിശനിരക്ക് നിശ്ചയിക്കുന്നതിലൂടെ 5.95 കോടി രൂപയുടെ വരുമാന നഷ്ടത്തിനും അനർഹരായ വായ്പാക്കാർക്ക് 47.65 കോടി രൂപയുടെ വായ്പകൾ അനുവദിക്കുന്നതിനും കാരണമായി. വിതരണം

ചെയ്യുന്നതിന് മുമ്പുള്ള വ്യവസ്ഥകൾ പാലിക്കാതിരിക്കുകയോ ഇളവ് നൽകുകയോ ചെയ്തത് വായ്പയുടെ ഘട്ടമായുള്ള നേരത്തെയുള്ള/അനർഹമായ വിതരണത്തിന് കാരണമായി. നിർദ്ദേശങ്ങൾ പാലിക്കാത്തതും വായ്പയെടുത്ത യൂണിറ്റുകൾക്ക് അനർഹമായ ആനുകൂല്യങ്ങൾ നൽകിയതും സമയബന്ധിതമായ പരിഹാര നടപടികളുടെ അഭാവവും കാരണം വീണ്ടെടുക്കൽ ശ്രമങ്ങൾ വൈകുകയുണ്ടായി.

ട്രാവൻകൂർ സിമന്റ്സ് ലിമിറ്റഡ്

5.3 ജിഎസ്ടി അടയ്ക്കാൻ വൈകിയതിനാൽ ഒഴിവാക്കാമായിരുന്ന ചെലവുകൾ

ജിഎസ്ടി തുക അടയ്ക്കുന്നതിൽ കാലതാമസം നേരിട്ടതും ജിഎസ്ടി റിട്ടേൺ ഫയൽ ചെയ്യുന്നതിൽ കാലതാമസം വരുത്തിയതും 1.59 കോടി രൂപയുടെ പലിശ, ലേറ്റ് ഫീസ് എന്നീ ഒഴിവാക്കാമായിരുന്ന ചെലവുകൾക്ക് കാരണമായി.

സെൻട്രൽ ഗുഡ്സ് ആൻഡ് സർവീസസ് ടാക്സ് നിയമം, 2017 (സിജിഎസ്ടി നിയമം) 50-ാം വകുപ്പ്, കേരള സ്റ്റേറ്റ് ഗുഡ്സ് ആൻഡ് സർവീസസ് ടാക്സ് നിയമം, 2017 (എസ്ജിഎസ്ടി നിയമം) 50-ാം വകുപ്പ് എന്നിവ പ്രകാരം, നിർദ്ദേശിക്കപ്പെട്ട കാലയളവിനുള്ളിൽ ടാക്സ് അടയ്ക്കേണ്ടവർ ടാക്സ് അടയ്ക്കാൻ പരാജയപ്പെട്ടാൽ, ബന്ധപ്പെട്ട സർക്കാരുകൾ നിശ്ചയിച്ച നിരക്കിൽ പലിശ അടയ്ക്കേണ്ടതാണ്. കൂടാതെ, സിജിഎസ്ടി നിയമത്തിന്റെയും എസ്ജിഎസ്ടി നിയമത്തിന്റെയും 39(1) വകുപ്പിൽ പ്രകാരം, രജിസ്റ്റർ ചെയ്ത എല്ലാ വ്യക്തികളും ചരക്കുകളുടെയോ സേവനങ്ങളുടെയോ അല്ലെങ്കിൽ രണ്ടിന്റെയും ഇൻവോയ്സും ഔട്ട്വോയ്സും സപ്ലൈകൾ, ലഭിച്ച ഇൻപുട്ട് ടാക്സ് ക്രെഡിറ്റ്, അടയ്ക്കേണ്ട ടാക്സ്, അടച്ച ടാക്സ് മുതലായവ സംബന്ധിച്ച റിട്ടേൺ ഓരോ മാസത്തിലും 20-ാം തീയതിക്ക് മുൻപ് ഇലക്ട്രോണിക് മാധ്യമത്തിലൂടെ സമർപ്പിക്കണം. സിജിഎസ്ടി നിയമത്തിന്റെയും എസ്ജിഎസ്ടി നിയമത്തിന്റെയും 47(1) വകുപ്പ് പ്രകാരം, ഈ റിട്ടേണുകൾ നൽകുന്നതിൽ പരാജയപ്പെട്ടാൽ പ്രതിദിനം 100 രൂപ വീതം, ഏറ്റവും പരമാവധി 5,000 രൂപ വരെയുള്ള പിഴ അടയ്ക്കേണ്ടി വരും.

ട്രാവൻകൂർ സിമന്റ്സ് ലിമിറ്റഡ് (കമ്പനി) വൈറ്റ് സിമന്റിന്റെ നിർമ്മാണത്തിലാണ് ഏർപ്പെട്ടിരിക്കുന്നത്. 2017 ജൂലൈ മുതൽ 2022 മാർച്ച് വരെയുള്ള കാലയളവിൽ 7.26 കോടി രൂപ ജിഎസ്ടിയിലേക്ക്¹⁰⁴ നൽകാൻ കമ്പനി ബാധ്യസ്ഥരായിരുന്നു. ഡീലർമാരിൽ/ ഉപഭോക്താക്കളിൽ നിന്നും ഇതിനകം തന്നെ ഔട്ട്പുട്ട് ജിഎസ്ടി ശേഖരിച്ചിട്ടുണ്ടെങ്കിലും, സിജിഎസ്ടി, എസ്ജിഎസ്ടി നിയമങ്ങൾ പ്രകാരം വകുപ്പിന് ജിഎസ്ടി അടയ്ക്കുന്നതിലും കൃത്യസമയത്ത് ജിഎസ്ടി റിട്ടേണുകൾ ഫയൽ ചെയ്യുന്നതിലും കമ്പനി പരാജയപ്പെട്ടതായി ഓഡിറ്റ് നിരീക്ഷിച്ചു. ജിഎസ്ടി അടയ്ക്കുന്നതിലും റിട്ടേൺ ഫയൽ ചെയ്യുന്നതിലും കാലതാമസം നേരിട്ടതിന്റെ ഫലമായി, 2017 ജൂലൈ മുതൽ 2022 മാർച്ച് വരെ 1.59 കോടി രൂപയുടെ¹⁰⁵ ജിഎസ്ടി, ലേറ്റ് ഫീസ് (സിജിഎസ്ടി, എസ്ജിഎസ്ടി നിയമങ്ങളുടെ വകുപ്പ് 47(1) പ്രകാരം) എന്നിവയുടെ കാലതാമസത്തിന് കമ്പനിക്ക് പലിശ സിജിഎസ്ടി, എസ്ജിഎസ്ടി നിയമങ്ങളുടെ വകുപ്പ് 50 പ്രകാരം) നൽകേണ്ടി വന്നു. 2017 ജൂലൈ മുതൽ 2022 മാർച്ച് വരെയുള്ള കാലയളവിലെ 7.26 കോടി രൂപയുടെ യഥാർത്ഥ ജിഎസ്ടി ബാധ്യതയും 1.59 കോടി രൂപയുടെ പലിശയും ലേറ്റ് ഫീസും 2019 നവംബർ മുതൽ 2022 ഏപ്രിൽ വരെയുള്ള കാലയളവിൽ കമ്പനി അടയ്ക്കേണ്ടി വന്നു.

2016-17 അവസാനത്തോടെ പ്രവർത്തനമൂലധനത്തിന്റെ കടുത്ത ക്ഷാമവും 2017-18-ൽ ഉൽപാദനം കുറഞ്ഞതും കാരണം കമ്പനിയുടെ പ്രവർത്തനങ്ങൾക്കായി ഡീലർമാരിൽ നിന്നും ഉപഭോക്താക്കളിൽ നിന്നും ഈടാക്കിയ ഔട്ട്പുട്ട് ജിഎസ്ടിയിലെ വകമാറ്റി ചെലവഴിക്കാൻ അവർ നിർബന്ധിതരായെന്ന് സർക്കാർ മറുപടി നൽകി (2023 ഒക്ടോബർ). ഇത് ജിഎസ്ടി അടയ്ക്കാത്തതിനും ജിഎസ്ടി റിട്ടേൺ ഫയൽ ചെയ്യുന്നതിലെ കാലതാമസത്തിനും കാരണമായി.

¹⁰⁴ കേന്ദ്ര ജിഎസ്ടി, സംയോജിത ജിഎസ്ടി, സംസ്ഥാന ജിഎസ്ടി.
¹⁰⁵ ജിഎസ്ടി വൈകി അടയ്ക്കുന്നതിനുള്ള പലിശ 1.54 കോടി രൂപയും വൈകി റിട്ടേൺ ഫയൽ ചെയ്യുന്നതിനുള്ള ഫീസ് അടയ്ക്കുന്നതിന് 0.05 കോടി രൂപയും.

മറ്റ് പ്രവർത്തന മൂലധന ആവശ്യങ്ങൾക്കായി ഔട്ട്പുട്ട് ജിഎസ്ടി വകമാറ്റി ചെലവഴിച്ചതിനാൽ ജിഎസ്ടി അടയ്ക്കുന്നതിലും ജിഎസ്ടി റിട്ടേണുകൾ ഫയൽ ചെയ്യുന്നതിലും കാലതാമസമുണ്ടായതായി സർക്കാരിന്റെ മറുപടി സ്ഥിരീകരിച്ചു. സിജിഎസ്ടി, എസ്ജിഎസ്ടി നിയമങ്ങൾ അനുസരിച്ച് ജിഎസ്ടി കുടിശ്ശിക കൃത്യസമയത്ത് അടയ്ക്കേണ്ടതിനാൽ സർക്കാരിന്റെ മറുപടി സ്വീകാര്യമല്ല.

അതിനാൽ, ജിഎസ്ടി അടയ്ക്കുന്നതിലും ജിഎസ്ടി റിട്ടേൺ ഫയൽ ചെയ്യുന്നതിലും കാലതാമസം നേരിട്ടത് കാരണം, കമ്പനിക്ക് പലിശയ്ക്കും ലേറ്റ് ഫീസിനുമായി 1.59 കോടി രൂപ ഒഴിവാക്കാനായിരുന്ന ചെലവ് വഹിക്കേണ്ടിവന്നു, ഇത് യഥാർത്ഥ ജിഎസ്ടി ബാധ്യതയുടെ 21.90 ശതമാനമായിരുന്നു.

ശുപാർശ: പലിശയും ലേറ്റ് ഫീസ് ചെലവും ഉണ്ടാകാത്ത വിധത്തിൽ കമ്പനി ജിഎസ്ടി അടയ്ക്കുകയും കാലതാമസം കൂടാതെ ജിഎസ്ടി റിട്ടേണുകൾ ഫയൽ ചെയ്യുകയും ചെയ്യുന്നുവെന്ന് സർക്കാർ ഉറപ്പാക്കണം.

5.4 വൈറ്റ് ക്ലിങ്കർ വാങ്ങുന്നതിന് ഒഴിവാക്കാവുന്ന അധിക ചെലവ്

ഡയറക്ടർ ബോർഡ് രൂപീകരിക്കുന്നതിൽ സർക്കാർ കാലതാമസം വരുത്തിയതിനാൽ 0.45 കോടി രൂപ അധിക ചെലവിൽ വൈറ്റ് ക്ലിങ്കർ ഉയർന്ന നിരക്കിൽ വാങ്ങുന്നതിന് കാരണമായി.

കേരള സർക്കാരിന്റെ ഉടമസ്ഥതയിലുള്ള പൊതു മേഖല കമ്പനിയായ ട്രാവൻകൂർ സിമന്റ്സ് ലിമിറ്റഡ് (കമ്പനി) വൈറ്റ് സിമന്റിന്റെ ഉൽപ്പാദനത്തിൽ ഏർപ്പെട്ടിരിക്കുന്നു. വൈറ്റ് സിമന്റ് നിർമ്മാണത്തിന് ഉപയോഗിക്കുന്ന അസംസ്കൃത വസ്തുവായ വൈറ്റ് ക്ലിങ്കർ വാർഷികാടിസ്ഥാനത്തിൽ ടെൻഡർ ക്ഷണിച്ച് കമ്പനി വാങ്ങുകയായിരുന്നു.

പ്രതിമാസം 2,000 മെട്രിക് ടൺ (എംടി) വരെ വൈറ്റ് ക്ലിങ്കർ വാങ്ങുന്നതിനായി മെസ്റ്റേർസ് ശ്രീലക്ഷ്മി കാഷ്യൂ എക്സ്പോർട്ട്സുമായി (എസ്സിഇ) ഏർപ്പെടുത്തിയ വാർഷിക കരാർ 2021 സെപ്റ്റംബർ 16-ന് അവസാനിച്ചു. ആറ് മാസത്തേക്ക് കൂടി ഒരു എംടിക്ക് 89.89 യുഎസ് ഡോളർ എന്ന നിലവിലെ നിരക്കിൽ കരാർ നീട്ടാൻ കരാറുകാരൻ വിസമ്മതിച്ചതിനാൽ (2021 ഓഗസ്റ്റ്), വൈറ്റ് ക്ലിങ്കർ സംഭരിക്കുന്നതിനുള്ള റേറ്റ് കോൺട്രാക്റ്റ് അടിസ്ഥാനത്തിൽ കമ്പനി (2021 സെപ്റ്റംബർ) ഒരു വർഷത്തേക്ക് ടെൻഡറുകൾ ക്ഷണിച്ചു. വൈറ്റ് ക്ലിങ്കറിന്റെ പ്രതിമാസ ആവശ്യം ഏകദേശം 2,000 മെട്രിക് ടൺ (എംടി) ആണെന്ന് കണക്കാക്കപ്പെടുന്നു. ടെൻഡറിന്റെ പൊതുവായ നിബന്ധനകളും വ്യവസ്ഥകളും അനുസരിച്ച്, ബിഡുകൾ സമർപ്പിക്കാനുള്ള അവസാന തീയതി 2021 ഒക്ടോബർ 16 ആയിരുന്നു, കോട്ട് ചെയ്ത വില, ബിഡ് സമർപ്പിച്ച അവസാന തീയതി മുതൽ 120 ദിവസത്തേക്ക്¹⁰⁶ സാധ്യതയുള്ളതായിരിക്കണം കൂടാതെ കരാറിന്റെ അവസാനം വരെ അതേ നിരക്ക് തന്നെയായിരിക്കും. ടെൻഡർ സ്വീകരിക്കുന്നതിന് ശേഷം, ടെൻഡറിന്റെ നിബന്ധനകളും വ്യവസ്ഥകളും ഉൾപ്പെടുത്തി ഒരു വർഷത്തെ സാധ്യതയുള്ള ഒരു ഉടമ്പടി സ്റ്റാമ്പ് പേപ്പറിൽ ഏർപ്പെടണമെന്ന് ടെൻഡറിലെ 11-ഉം, 29-ഉം വ്യവസ്ഥകൾ നിർദ്ദേശിച്ചു. വിതരണക്കാരൻ കരാർ ഉടമ്പടികൾ ലംഘിച്ചാൽ കരാർ റദ്ദാക്കാനും വിതരണക്കാരന്റെ റിസ്ക് ആൻഡ് കോസ്റ്റ് വ്യവസ്ഥയിൽ മറ്റേതെങ്കിലും സ്രോതസ്സിൽ നിന്ന് സാധനം വാങ്ങാനും ടെൻഡറിലെ 18, 22, 24 ഉം വ്യവസ്ഥകൾ കമ്പനിയെ സജ്ജമാക്കി.

ടെൻഡറിന് മറുപടിയായി കമ്പനിക്ക് (2021 ഒക്ടോബർ) മൂന്ന് ബിഡുകൾ ലഭിച്ചു. ഏറ്റവും കുറഞ്ഞ നിരക്കായ ഒരു എംടിക്ക് 94.89 യുഎസ് ഡോളർ കോട്ട് ചെയ്ത എസ്സിഇ ആണ് ബിഡിൽ വിജയിച്ചത്. നിർവ്വഹിക്കേണ്ട കരാറിന്റെ മൊത്തം കണക്കാക്കിയ മൂല്യം 17.49 കോടി¹⁰⁷ രൂപയായിരുന്നു. സാമ്പത്തിക അധികാരങ്ങളുടെ വികേന്ദ്രീകരണം പ്രകാരം, 50 ലക്ഷം രൂപ വരെ മാത്രം പർച്ചേസ്സിനുള്ള അനുമതി നൽകാൻ മാനേജിംഗ് ഡയറക്ടർക്ക് അധികാരമുണ്ടായിരുന്നു, അതിനാൽ വിജയിച്ച ബിഡറുമായി കരാറിൽ ഏർപ്പെടാൻ ഡയറക്ടർ ബോർഡിന്റെ അനുമതി ആവശ്യമാണ്.

¹⁰⁶ അതായത് 2022 ഫെബ്രുവരി 13 വരെ.
¹⁰⁷ 24,000 മെട്രിക് ടൺ (കണക്കാക്കിയ പർച്ചേസ് അളവ്) x യുഎസ് ഡോളർ 94.89 (ഒരു മെട്രിക് ടൺ നിരക്ക്) x 76.82 രൂപ (വിനിമയ നിരക്ക്).

2013-ലെ കമ്പനി നിയമത്തിലെ വകുപ്പ് 149 (1)(എ) പ്രകാരം ഓരോ പബ്ലിക് കമ്പനിക്കും അതിന്റെ ഡയറക്ടർ ബോർഡിൽ കുറഞ്ഞത് മൂന്ന് ഡയറക്ടർമാർ ഉണ്ടായിരിക്കണം. 2021 ഒക്ടോബർ 04 മുതൽ 2022 ഫെബ്രുവരി 14 വരെ കമ്പനിയുടെ ബോർഡിൽ രണ്ട് ഡയറക്ടർമാർ മാത്രമേ ഉണ്ടായിരുന്നുള്ളൂ, രാജി/വിരമിക്കൽ¹⁰⁸ കാരണം മൂലം ഉണ്ടായ ഒഴിവുകൾ കേരള സർക്കാർ നികത്തിയില്ല. ഇത് ഡയറക്ടർ ബോർഡ് രൂപീകരിക്കാൻ പര്യാപ്തമല്ലെന്ന് മാത്രമല്ല, 2013-ലെ കമ്പനി നിയമത്തിലെ വകുപ്പ് 149-ലെ വകുപ്പിന് വിരുദ്ധവുമായിരുന്നു. നിയമപ്രകാരം ആവശ്യമായ എണ്ണം അനുസരിച്ച് ഡയറക്ടർമാരെ നിയമിക്കാൻ മാനേജിംഗ് ഡയറക്ടർ (2021 ഒക്ടോബർ) സർക്കാരിനോട് അഭ്യർത്ഥിച്ചെങ്കിലും, 2022 ഫെബ്രുവരി വരെ കമ്പനിയുടെ അഭ്യർത്ഥന മാനിച്ച് സർക്കാർ നടപടി എടുത്തില്ല.

ഡയറക്ടർമാരുടെ എണ്ണം ഒരു ബോർഡ് മീറ്റിംഗ് രൂപീകരിക്കുന്നതിനും അവ കൂടുന്നതിനും നിയമപരമായി ആവശ്യമായ ഡയറക്ടർമാരുടെ എണ്ണത്തേക്കാൾ കുറവായതിനാൽ, കമ്പനിക്ക് (2021 നവംബർ) എസ്സിഇയുമായുള്ള ആവശ്യമായ കരാറിൽ ഏർപ്പെടാൻ കഴിഞ്ഞിട്ടില്ല. കമ്പനിയിൽ ഉള്ള വൈറ്റ് ക്ലിങ്കിന്റെ സ്റ്റോക്ക് കുറയുകയും ഒരു മാസത്തെ ഉൽപാദന ആവശ്യകതയിലേക്ക് വേണ്ടതിൽ കുറവ് ഉണ്ടാകുകയും ചെയ്തതിനാൽ, വിതരണക്കാരനുമായി ചർച്ച നടത്താനും ആവശ്യമായ ഏറ്റവും കുറഞ്ഞ അളവ് വാങ്ങാനും മാനേജ്മെന്റ് ടെൻഡർ കമ്മിറ്റിയെ (2021 നവംബർ) ചുമതലപ്പെടുത്തി. ചർച്ചകൾക്ക് ശേഷം, കമ്പനി എസ്സിഇയിൽ നിന്ന് 5,135.41 എംടി വൈറ്റ് ക്ലിങ്കർ (2021 ഡിസംബർ മുതൽ 2022 ജൂൺ വരെ) ഒരു എംടിക്ക് അംഗീകരിച്ച നിരക്ക് ആയ 94.89 യുഎസ് ഡോളർ നിരക്കിൽ വാങ്ങി. എന്നിരുന്നാലും, നിയമപരമായി നടപ്പാക്കാൻ കഴിയുന്ന കരാറില്ലാതെയാണ് ഈ വാങ്ങലുകൾ നടത്തിയത്.

2022 ഫെബ്രുവരിയിൽ, കേരള സർക്കാർ ഒരു ഡയറക്ടറെ കൂടി ബോർഡിലേക്ക് നിയമിച്ചു, അങ്ങനെ ഡയറക്ടർമാരുടെ എണ്ണം മൂന്നായി ഉയർന്നു. ഡയറക്ടർ ബോർഡ് അതിന്റെ പര്യാപ്തമായ എണ്ണത്തിൽ നിലവിൽ വന്നതോടെ, ടെൻഡറിന്റെ 29-ാം വ്യവസ്ഥ അനുസരിച്ച് എസ്സിഇയുമായി ഒരു ഉടമ്പടിയിൽ ഏർപ്പെടണമെന്ന് കമ്പനി തീരുമാനിച്ചു (2022 മാർച്ച് 22). എന്നിരുന്നാലും, എസ്സിഇ ഒരു ഉടമ്പടിയിൽ ഏർപ്പെടാൻ വിസമ്മതിക്കുകയും (2022 ഏപ്രിൽ 10) ഒരു എംടിക്ക് 94.89 യുഎസ് ഡോളർ നിരക്കിൽ ക്ലിങ്കർ വിതരണം ചെയ്യാനുള്ള അവരുടെ കഴിവില്ലായ്മ അറിയിക്കുകയും ഒരു എംടിക്ക് 24 യുഎസ് ഡോളർ വില വർദ്ധിപ്പിക്കണമെന്ന് ആവശ്യപ്പെടുകയും ചെയ്തു.

വിതരണക്കാരന്റെ ഓഫറിന്റെ സാധുത കാലഹരണപ്പെട്ടതിനാൽ (2022 ഫെബ്രുവരി 13) വിതരണക്കാരനുമായി നടപ്പാക്കാൻ കഴിയുന്ന കരാർ ഇല്ലാത്തതിനാൽ വിതരണക്കാരനെതിരെ നിയമപരമായ ഒരു പരിഹാരവും കമ്പനിക്ക് പരിഗണിക്കാൻ കഴിയില്ലെന്ന് ഓഡിറ്റ് നിരീക്ഷിച്ചു. അതിനാൽ, ഒരു വർഷത്തേക്ക് ക്ലിങ്കർ വിതരണത്തിനായി കമ്പനി (2022 ഏപ്രിൽ 28) പുതിയ ഇടെൻഡർ¹⁰⁹ ക്ഷണിച്ചു. ടെൻഡറിന് മറുപടിയായി കമ്പനിക്ക് രണ്ട് ബിഡുകൾ ലഭിച്ചു, എസ്സിഇ വീണ്ടും എൽ 1 ബിഡറായിരുന്നു, അവർ ഒരു എംടിക്ക് 134.69 യുഎസ് ഡോളർ നിരക്കിൽ കോട്ട് ചെയ്യുകയും ചർച്ചകൾക്ക് ശേഷം ഒരു എംടിക്ക് 130 യുഎസ് ഡോളർ നിരക്കിൽ വിതരണം ചെയ്യാൻ സമ്മതിക്കുകയും ചെയ്തു. ലഭിച്ച മുൻനിരക്കുകളുമായി താരതമ്യപ്പെടുത്തുമ്പോൾ നിരക്ക് കൂടുതലായതിനാൽ, രണ്ട് മാസത്തേക്ക് 2,500 എംടി ക്ലിങ്കർ മാത്രം വാങ്ങാനും കൂടുതൽ സംഭരണത്തിനായി പുതിയ ഇടെൻഡർ ക്ഷണിക്കാനും കമ്പനി (2022 ജൂലൈ) തീരുമാനിച്ചു. അതേസമയം, കമ്പനി 2,500 എംടിക്ക് (2022 ജൂലൈ 13) പർച്ചേസ് ഓർഡർ പുറപ്പെടുവിച്ചു, അതിൽ എസ്സിഇ (ഓഗസ്റ്റ് 2022) ഒരു എംടിക്ക് 130 യുഎസ് ഡോളർ എന്ന ഉയർന്ന നിരക്കിൽ 1,580.21 എംടി¹¹⁰ വിതരണം ചെയ്തു, അതിന്റെ ഫലമായി അധിക ചെലവ് 0.45 കോടി രൂപയായി¹¹¹.

¹⁰⁸ സർക്കാർ സേവനത്തിൽ നിന്ന്.
¹⁰⁹ ടെണ്ടർ നമ്പർ TCL/MM/ETEND/2022-23/3.
¹¹⁰ 02/08/2022,24/08/2022,31/08/2022 എന്നീ തീയതികളിൽ മൂന്ന് ഇൻവോയ്സുകൾ.
¹¹¹ അവസാന മൂന്ന് ഇൻവോയ്സുകളുടെ ശരാശരി വിനിമയ നിരക്കായ 80.81 രൂപയ്ക്ക് ഒരു എംടിയിൽ 35.11 യു എസ് ഡോളർ (ഒരു എംടിയിൽ 130 യു എസ് ഡോളർ - ഒരു എംടിയിൽ 94.89 യു എസ് ഡോളർ) എന്ന നിരക്കിൽ 1,580.21 എം ടി.

അങ്ങനെ, കമ്പനിയുടെ ഡയറക്ടർ ബോർഡ് രൂപീകരിക്കുന്നതിനുള്ള സർക്കാരിന്റെ കാലതാമസം വിതരണക്കാരനുമായുള്ള കരാർ നടപ്പിലാക്കുന്നതിൽ നിന്ന് കമ്പനിയെ തടസപ്പെടുത്തി. അതിനാൽ, അംഗീകരിച്ച നിരക്കിൽ വസ്തുക്കൾ വിതരണം ചെയ്യാൻ കരാറുകാരനെ നിർബന്ധിക്കാൻ കമ്പനിക്ക് കഴിഞ്ഞില്ല. ടെൻഡറിലെ 18,22,24 വ്യവസ്ഥകൾ ഉൾക്കൊള്ളുന്ന ഒരു നിയമപരമായ ഉടമ്പടി വിതരണക്കാരന്റെ റിസ്ക് ആൻഡ് കോസ്റ്റ് വ്യവസ്ഥയിൽ മറ്റേതെങ്കിലും സ്രോതസ്സിൽ നിന്ന് സാധനം വാങ്ങാൻ കമ്പനിയെ സഹായിക്കുകയും 0.45 കോടി രൂപയുടെ അധിക ചെലവ് ഒഴിവാക്കുകയും ചെയ്യുമായിരുന്നു. ക്ലിങ്കർ വാങ്ങുന്നതിനായി കമ്പനി ഏർപ്പെട്ട മുൻ കരാറുകളിൽ അത്തരമൊരു വ്യവസ്ഥ ഉൾപ്പെടുത്തിയിട്ടുണ്ടെന്ന് എടുത്തു പറയേണ്ടതുണ്ട്.

കമ്പനിയുടെ ബോർഡിലേക്ക് ഡയറക്ടർമാരെ നിയമിക്കുന്നതിലെ കാലതാമസം ഭരണപരമായ കാരണങ്ങളാൽ ആണെന്ന് സർക്കാർ മറുപടി നൽകി (2023 ഒക്ടോബർ). കൂടാതെ, കമ്പനിയുടെ അടുത്ത ബോർഡ് മീറ്റിംഗിൽ ഈ വിഷയം ചർച്ച ചെയ്യുകയും അതിൽ ടെൻഡർ കമ്മിറ്റിക്ക് ചർച്ചകൾ നടത്താനും കരാർ നടപ്പിലാക്കാനും മെറ്റീരിയലുകൾക്കായി ഓർഡർ നൽകാനും കഴിയുമെന്നും അടുത്ത ബോർഡ് മീറ്റിംഗിൽ ഇത് അറിയിക്കണമെന്നും അഭിപ്രായപ്പെട്ടു. നിലവിൽ ഇത്തരം കേസുകൾ സർക്കാർ സൂക്ഷ്മമായി നിരീക്ഷിക്കുകയും വിവിധ പൊതുമേഖലാ സ്ഥാപനങ്ങളുടെ ബോർഡിലേക്ക് ഡയറക്ടർമാരെ സമയബന്ധിതമായി നിയമിക്കുന്നത് ഉറപ്പാക്കുകയും ചെയ്യുന്നുണ്ടെന്നും മറുപടി പറയുന്നു.

ബോർഡിലേക്ക് ഡയറക്ടർമാരെ നിയമിക്കുന്നതിൽ കാലതാമസമുണ്ടായതായി സർക്കാരിന്റെ മറുപടി സ്ഥിരീകരിക്കുകയും മെറ്റീരിയലുകൾ വാങ്ങുന്നതിന് ടെൻഡർ കമ്മിറ്റിക്ക് നൽകിയ അംഗീകാരം ഓരോ കേസിന്റെയും അടിസ്ഥാനത്തിലാണെന്നും അത് എല്ലാ വാങ്ങലുകൾക്കുമുള്ള സ്ഥിരമായ നിയമമില്ലെന്നും ഓഡിറ്റ് നിരീക്ഷിച്ചു.

അങ്ങനെ, ഡയറക്ടർ ബോർഡ് രൂപീകരിക്കാൻ സർക്കാർ കാലതാമസം വരുത്തിയതിനാലും തുടർന്ന് വിതരണക്കാരനുമായുള്ള കരാർ നടപ്പാക്കാത്തതിനാലും കമ്പനിക്ക് ഒഴിവാക്കാവുന്ന അധിക ചെലവ് 0.45 കോടി രൂപയായിരുന്നു.

ശുപാർശ: കമ്പനിയുടെ പ്രവർത്തനത്തെ പ്രതികൂലമായി ബാധിക്കാതിരിക്കാൻ കമ്പനിയുടെ ബോർഡിൽ ആവശ്യമായ ഡയറക്ടർമാർ ഉണ്ടെന്ന് സർക്കാർ ഉറപ്പാക്കണം.

കേരള ഹാൻഡിക്രാഫ്റ്റ്സ് ഡെവലപ്മെന്റ് കോർപ്പറേഷൻ ലിമിറ്റഡ്

5.5 കേന്ദ്ര സർക്കാർ ഗ്രാന്റ്സ് ഇൻ എയ്ഡ് നിന്നുള്ള പലിശ വഴി ലഭിച്ച അനർഹമായ ആനുകൂല്യം

കേന്ദ്ര സർക്കാരിന്റെ ഗ്രാന്റ്സ് ഇൻ എയ്ഡ് നിക്ഷേപത്തിൽ നിന്ന് നേടിയ 1.16 കോടി രൂപയുടെ പലിശ കൺസോളിഡേറ്റഡ് ഫണ്ട് ഓഫ് ഇന്ത്യയിലേക്ക് അടയ്ക്കുന്നതിൽ പരാജയപ്പെട്ടതിനാൽ കമ്പനി 2017-ലെ ജനറൽ ഫിനാൻഷ്യൽ റൂൾസിലെ വ്യവസ്ഥകൾ ലംഘിച്ചു.

കേരളത്തിലെ കരകൗശല മേഖലയിലെ വികസന, വിപണന, ക്ഷേമ പ്രവർത്തനങ്ങൾ ഏറ്റെടുക്കുന്നതിനായി കേരള സർക്കാരിന്റെ വ്യവസായ വകുപ്പിന് കീഴിൽ പ്രവർത്തിക്കുന്ന ഹാൻഡിക്രാഫ്റ്റ്സ് ഡെവലപ്മെന്റ് കോർപ്പറേഷൻ ഓഫ് കേരള ലിമിറ്റഡ് (കമ്പനി) 1968-ൽ സ്ഥാപിക്കപ്പെട്ടു.

കേരളത്തിലെ കരകൗശലത്തൊഴിലാളികൾക്കും നെയ്ത്തുകാർക്കും സുസ്ഥിരവും ലാഭകരവുമായ ഉപജീവനമാർഗം സൃഷ്ടിക്കുകയെന്ന ലക്ഷ്യത്തോടെ, ടെക്സ്റ്റൈൽസ് മന്ത്രാലയം, ഭാരത സർക്കാർ (2016 ഫെബ്രുവരി) മൊത്തം 25.15 കോടി രൂപ ചെലവിൽ കേരളത്തിൽ 'ഇന്റഗ്രേറ്റഡ് ഡെവലപ്മെന്റ് ആൻഡ് പ്രൊമോഷൻ ഓഫ് ഹാൻഡിക്രാഫ്റ്റ്സ്' (ഐഡിപിഎച്ച്) പദ്ധതിക്ക് അനുമതി നൽകി. അടിസ്ഥാന സൗകര്യങ്ങൾ വർദ്ധിപ്പിക്കുക, ഉപകരണങ്ങളുടെയും യന്ത്രങ്ങളുടെയും ആധുനികവൽക്കരണം, സംസ്ഥാനത്തെ കരകൗശല തൊഴിലാളികളുടെ ഉപജീവനമാർഗം നിലനിർത്തുന്നതിനായി ഉൽപ്പന്നങ്ങൾക്ക്

വിപണി ബന്ധം നൽകുക എന്നിവയായിരുന്നു പ്രോജക്റ്റിന്റെ പ്രധാന ലക്ഷ്യങ്ങൾ. പദ്ധതിയുടെ വിവിധ ഘടകങ്ങൾ നടപ്പിലാക്കുന്നതിനായി 9.09 കോടി രൂപ¹¹²യുടെ ആദ്യ ഗഡു ഗ്രാന്റ് ഇൻ എയ്ഡായി നിർവ്യാഹക ഏജൻസി¹¹³ 2016 ഫെബ്രുവരിയിൽ കമ്പനിക്ക് നൽകി. അനുമതിയുടെ നിബന്ധനകളും വ്യവസ്ഥകളും അനുസരിച്ച്, പ്രോജക്റ്റിന്റെ പ്രവർത്തനങ്ങൾ ആദ്യ ഗഡുവിന്റെ റിലീസ് തീയതി 2016 ഫെബ്രുവരി 26 മുതൽ 12 മാസത്തിനുള്ളിൽ പൂർത്തിയാക്കേണ്ടതായിരുന്നു.

കമ്പനിയുടെ അഭ്യർത്ഥനയുടെ അടിസ്ഥാനത്തിൽ (2017 ഒക്ടോബർ /2019 ഓഗസ്റ്റ്) പദ്ധതി പൂർത്തിയാക്കുന്നതിന് നിർവ്യാഹക ഏജൻസി (ജൂൺ 2018/മെയ് 2020) 2021 മാർച്ച് 31 വരെ കാലാവധി നീട്ടി. എന്നിരുന്നാലും, നീട്ടിയ കാലയളവിൽ പോലും പ്രോജക്റ്റ് പൂർത്തിയാക്കാൻ കമ്പനിക്ക് കഴിയാത്തതിനാൽ, നിർവ്യാഹക ഏജൻസി പ്രോജക്റ്റിന്റെ കാലാവധി 2021 ജൂണിൽ പ്രഖ്യാപിക്കുകയും യൂട്ടിലൈസേഷൻ സർട്ടിഫിക്കറ്റ്/ ചെലവഴിക്കാത്ത ബാലൻസിന് റീഫണ്ട് എന്നിവ ആവശ്യപ്പെടുകയും ചെയ്തു.

പ്രോജക്റ്റിന്റെ മൊത്തം ചെലവായ 8.78 കോടി രൂപയിൽ, 7.56 കോടി രൂപ ഭാരത സർക്കാരിന്റെ വിഹിതമായിരുന്നു, 2021 ഡിസംബറിൽ കമ്പനി 1.53 കോടി രൂപ¹¹⁴ ഭാരത സർക്കാരിനു തിരികെ നൽകി.

ഇക്കാര്യത്തിൽ ഇനിപ്പറയുന്ന വശങ്ങൾ ഓഡിറ്റ് ശ്രദ്ധിച്ചു:

- i. ഭാരത സർക്കാരിൽ നിന്ന് ഗ്രാന്റ്സ് ഇൻ എയ്ഡ് ലഭിക്കുന്ന സ്ഥാപനങ്ങൾക്കും സംഘടനകൾക്കും ബാധകമായ ജനറൽ ഫിനാൻഷ്യൽ റൂൾസ് (ജിഎഫ്ആർ) 2017-ലെ റൂൾ 230-ൽ ഗ്രാന്റ്സ് ഇൻ എയ്ഡ് നൽകുന്നതിനുള്ള നിയമങ്ങളും നടപടിക്രമങ്ങളും വ്യക്തമാക്കിയിട്ടുണ്ട്. ജിഎഫ്ആറിന്റെ റൂൾസ് 230 (8) പ്രകാരം, “ഏതെങ്കിലും ഗ്രാന്റ് അനുവദിച്ച സ്ഥാപനത്തിന് സഹായത്തിനോ അഡ്വാൻസിനോ വേണ്ടിയുള്ള (റീഇംബേഴ്സ്മെന്റ് ഒഴികെ) എല്ലാ പലിശയും മറ്റ് വരുമാനവും അക്കൗണ്ടുകൾ അന്തിമമാക്കിയ ഉടൻ തന്നെ കൺസോളിഡേറ്റഡ് ഫണ്ട് ഓഫ് ഇന്ത്യയിലേക്ക് നിർബന്ധമായും അടയ്ക്കണം”. സിംഗിൾ നോഡൽ ഏജൻസികൾ, (എസ്എൻഎകൾ) റിലീസ് ചെയ്ത ഫണ്ടുകളിൽ നിന്ന് നേടിയ പലിശ നിർബന്ധമായും കൺസോളിഡേറ്റഡ് ഫണ്ടിലേക്ക് അടച്ചുവെന്ന് ഉറപ്പാക്കണം എന്ന് ധനകാര്യ മന്ത്രാലയം (ഡിപ്പാർട്ട്മെന്റ് ഓഫ് എക്സ്പെൻഡിച്ചർ) 2021 മാർച്ച്/ജൂൺ¹¹⁵ മാസങ്ങളിൽ ഊന്നി പറഞ്ഞു.
- ii. ഭാരത സർക്കാരിൽ നിന്ന് ലഭിച്ച മൊത്തം ഗ്രാന്റ് തുകയായ 9.09 കോടി രൂപയിൽ, കമ്പനി 7 കോടി രൂപ ഹ്രസ്വകാല നിക്ഷേപമായി നിക്ഷേപിച്ചു (2016 ഏപ്രിൽ). 2016-17 മുതൽ 2020-21 വരെയുള്ള കാലയളവിൽ കമ്പനി നിക്ഷേപത്തിൽ നിന്ന് 1.16 കോടി രൂപ (അനുബന്ധം 31) പലിശ നേടി.
- iii. അങ്ങനെ നേടിയ പലിശ കമ്പനി സ്വന്തം പ്രവർത്തന മൂലധന ആവശ്യകതകൾ, ഇപിഎഫിന്റെ നിയമപരമായ കുടിശ്ശിക അടയ്ക്കൽ, വിതരണക്കാർക്കുള്ള പേയ്മെന്റ് മുതലായവയ്ക്കായി ഉപയോഗിച്ചു, അതുവഴി ജിഎഫ്ആർ ലംഘിച്ച് പലിശ വഴി ഗ്രാന്റിൽ നിന്ന് 1.16 കോടി രൂപയുടെ അനർഹമായ ആനുകൂല്യം ലഭിച്ചു.

കമ്പനിയുടെ ഷോറൂമുകളിലെയും ഹെഡ് ഓഫീസിലെയും ഭൂരിഭാഗം ജീവനക്കാരും പദ്ധതിയുടെ വിവിധ ഘടകങ്ങളിൽ ഏർപ്പെട്ടിട്ടുണ്ടെന്നും ഇത് കമ്പനിയുടെ

¹¹² രണ്ട് ഗഡുക്കളായി 1.50 കോടി രൂപ (അനുമതി നമ്പർ 11011/22/2015-16/ഐഡിപിഎച്ച്/കേരള(1) തീയതി 26/02/2016, 7.59 കോടി രൂപ (11011/22/2015-16/ഐഡിപിഎച്ച്/കേരളം/1718 തീയതി 26/02/2016).

¹¹³ ഡെവലപ്മെന്റ് കമ്മീഷണർ (ഹാൻഡിക്രാഫ്റ്റ്സ്), ടെക്സ്റ്റൈൽസ് മന്ത്രാലയം, ഭാരത സർക്കാർ.

¹¹⁴ 9.09 കോടി രൂപ - 7.56 കോടി രൂപ.

¹¹⁵ ഒഎം നമ്പർ എഫ് നമ്പർ 1 (13)/പിഎഫ്എംഎസ്/എഫ്സിഡി/2020 & 2021 തീയതികൾ 23.03.2021, 30.06.2021 എന്നിവ 'കേന്ദ്രവിഷ്കൃത പദ്ധതികൾക്ക് (സിഎസ്എസ്) കീഴിലുള്ള ഫുക്ടർ പുറത്തിറക്കുന്നതിനുള്ള നടപടിക്രമവും പുറത്തിറക്കിയ ഫണ്ടുകളുടെ ഉപയോഗം നിരീക്ഷിക്കുന്നതും' സംബന്ധിച്ചതാണ്.

ദൈനംദിന പ്രവർത്തനങ്ങളെയും വിൽപ്പന വരുമാനത്തെയും ബാധിച്ചുവെന്നും കമ്പനി പ്രസ്താവിച്ചു (2024 മാർച്ച്). കൂടാതെ, കരകൗശലത്തൊഴിലാളികളുടെ പ്രയോജനത്തിനായി അനുമതി ഉത്തരവിൽ നിർദ്ദേശിച്ചിട്ടുള്ള മാനദണ്ഡങ്ങൾക്കപ്പുറം പ്രോജക്ട് നടപ്പാക്കുന്നതിന് അധിക ചെലവുകൾ വഹിക്കേണ്ടിവന്നു. മാത്രമല്ല, പ്രകൃതിദുരന്തങ്ങൾ/കോവിഡ് 19 മഹാമാരി മൂലമുണ്ടായ കടുത്ത സാമ്പത്തിക പ്രതിസന്ധിയും നിയമപരമായ പേയ്മെന്റുകൾ തിരിച്ചടയ്ക്കാത്തതിനാൽ നിരവധി വ്യവഹാരപ്രശ്നങ്ങളും കമ്പനി നേരിട്ടു. അതിനാൽ, സംസ്ഥാന സർക്കാരിൽ നിന്ന് സാമ്പത്തിക സഹായം ലഭിച്ചതിന് ശേഷം തുക തിരിച്ചുപിടിക്കാൻ കഴിയുമെന്ന അനുമാനത്തിൽ പ്രോജക്ട് ഫണ്ടിൽ നിന്ന് ലഭിച്ച പലിശ അടിയന്തിര നിയമപരമായ പേയ്മെന്റുകൾക്കായി ഉപയോഗിച്ചു. എന്നാൽ അത് പ്രതീക്ഷിച്ചതുപോലെ ലഭിച്ചില്ല.

കമ്പനിയുടെ മറുപടി സർക്കാർ അംഗീകരിച്ചു (2024 ഏപ്രിൽ).

കമ്പനിയുടെ സാമ്പത്തിക ചെലവുകൾ നിറവേറ്റുന്നതിനോ അല്ലെങ്കിൽ അനുമതി ഉത്തരവിൽ നിർദ്ദേശിച്ചിട്ടുള്ള പാരാമീറ്ററുകൾക്ക് ഉപരിയായി ചെലവഴിച്ചതായി പ്രസ്താവിച്ചിട്ടുള്ള ചെലവുകൾ നിറവേറ്റുന്നതിനോ ഭാരത സർക്കാരിന്റെ പലിശ വരുമാനം വിനിയോഗിക്കുന്നത് ജിഎഫ്ആർ 2017-ലെ വ്യവസ്ഥകളുടെ ലംഘനവും ക്രമരഹിതവുമായ പ്രവൃത്തിയായതിനാൽ മറുപടി സ്വീകാര്യമല്ല.

അങ്ങനെ, ഭാരത സർക്കാരിന്റെ ഗ്രാന്റ് നിക്ഷേപിക്കുന്നതിലൂടെ നേടിയ പലിശ ക്രമരഹിതമായി വിനിയോഗിച്ചതിലൂടെ കമ്പനിക്ക് 1.16 കോടി രൂപയുടെ അനർഹമായ ആനുകൂല്യം ലഭിച്ചത് കൺസോളിഡേറ്റഡ് ഫണ്ട് ഓഫ് ഇന്ത്യയിലേക്ക് അടയ്ക്കേണ്ടതാണ്.

ശുപാർശ: ഭാരത സർക്കാരിൽ നിന്ന് ലഭിച്ച ഗ്രാന്റ് ഇൻ എയ്ഡ് ഫണ്ടുകൾ നിക്ഷേപിക്കുന്നതിലൂടെ നേടിയ പലിശ കമ്പനി കൺസോളിഡേറ്റഡ് ഫണ്ട് ഓഫ് ഇന്ത്യയിലേക്ക് തിരികെ നൽകുന്നുവെന്ന് സർക്കാർ ഉറപ്പാക്കണം.

ഗതാഗത വകുപ്പ്

കേരള സ്റ്റേറ്റ് റോഡ് ട്രാൻസ്പോർട്ട് കോർപ്പറേഷൻ

5.6 ജിഎസ്ടിയുടെ ഒഴിവാക്കാവുന്ന അടയ്ക്കൽ

ഒരു സ്വകാര്യ കക്ഷിയുമായുള്ള കരാർ നടപ്പാക്കുന്നതിൽ ചരക്ക് സേവന നികുതിയുടെ പ്രസക്തമായ വ്യവസ്ഥകൾ നടപ്പിലാക്കുന്നതിൽ പരാജയപ്പെട്ടതിനാൽ ചരക്ക് സേവന നികുതിയുടെ 1.55 കോടി രൂപയുടെ ഒഴിവാക്കുമായിരുന്ന അടയ്ക്കലിന് കാരണമായി.

കേരള സ്റ്റേറ്റ് റോഡ് ട്രാൻസ്പോർട്ട് കോർപ്പറേഷൻ (കോർപ്പറേഷൻ) 25 പ്രീമിയം സെഗ്മെന്റ് ഡീസൽ ഇന്ധന മൾട്ടിആക്സിൽ (സെമി സ്ലീപ്പർ ക്ലാസ് ബിഎസ് IV) ബസുകൾ അഞ്ച് വർഷത്തേക്ക് വെറ്റ് ലീസ്¹¹⁶ അടിസ്ഥാനത്തിൽ വാടകയ്ക്കെടുക്കുന്നതിന് വാഹന നിർമ്മാതാക്കളിൽ നിന്ന് ലിമിറ്റഡ് ടെൻഡറുകൾ ക്ഷണിച്ചു (2017 ഓഗസ്റ്റ് 02). വിജയിച്ച ബിഡറിന് ബസുകൾ നേരിട്ട് പ്രവർത്തിപ്പിക്കാനോ ഈ ആവശ്യത്തിനായി ഒരു ഓപ്പറേറ്ററെ നിയോഗിക്കാനോ ഉള്ള ഓപ്ഷൻ ഉണ്ടായിരുന്നു. സ്കാനിയ കോമേഴ്സ്യൽ വെഹിക്കിൾസ് ഇന്ത്യ പ്രൈവറ്റ് ലിമിറ്റഡ് (സ്കാനിയ) വിജയകരമായ ബിഡറായി ഉയർന്നുവന്നു (2017 ഓഗസ്റ്റ്), മഹാ വോയേജ് എൽഎൽപി (മഹാ വോയേജ്) അതിന്റെ ഓപ്പറേറ്ററായി നിയമിച്ചു. തുടർന്ന്, പരീക്ഷണാടിസ്ഥാനത്തിൽ, കോർപ്പറേഷൻ അഞ്ച് വർഷത്തേക്ക് മഹാ വോയേജിൽ നിന്ന് 10 സ്കാനിയ ബസുകൾ വാടകയ്ക്കെടുത്തു (2017 ഓഗസ്റ്റ്). സ്കാനിയ അഭ്യർത്ഥിച്ചതുപോലെ (2017 ഓഗസ്റ്റ്) സ്കാനിയ ബസുകൾ വെറ്റ് ലീസ് അടിസ്ഥാനത്തിൽ വാടകയ്ക്കെടുക്കുന്നതിനായി കോർപ്പറേഷനും മഹാ വോയേജും തമ്മിൽ ഒരു കരാർ ഒപ്പിട്ടു (2017 സെപ്റ്റംബർ 15). മഹാ വോയേജ് ഡ്രൈവർമാരെ നിയമിക്കുകയും ബസുകളുടെ പ്രവർത്തന ചെലവുകൾ വഹിക്കുകയും ചെയ്യാം, കൂടാതെ കോർപ്പറേഷൻ സ്വീകാര്യമായ

¹¹⁶ വെറ്റ് ലീസ് മോഡലിന് കീഴിൽ, ബസുകളുടെ ഉടമസ്ഥതയിലുള്ള പാട്ടക്കാരൻ ബസുകളും ഒന്നോ അതിലധികമോ ക്രൂ അംഗങ്ങളെയും പാട്ടക്കാരൻ കിലോമീറ്ററിന് നിശ്ചിത നിരക്കിൽ നൽകും.

നിരക്കിൽ മഹാ വോയേജിന് കിലോമീറ്ററിന് 23 രൂപ മുതൽ 27.72 രൂപ വരെ¹¹⁷നിരക്കിൽ വാടക ചാർജുകൾ നൽകും, 2017 നവംബർ മുതൽ 2022 ഒക്ടോബർ വരെയുള്ള കരാറിന്റെ കാലയളവിൽ, കോർപ്പറേഷൻ മഹാ വോയേജിന് വാടക ചാർജുകൾ ഇനത്തിൽ 17.11 കോടി രൂപ¹¹⁸ നൽകി.

മുകളിൽ സൂചിപ്പിച്ച കരാറുകളുടെ 51-ാം വ്യവസ്ഥ പ്രകാരം, വാടക നിരക്കുകൾക്കുള്ള ചരക്ക് സേവന നികുതി (ജിഎസ്ടി) ബാധകമാണെങ്കിൽ, മഹാ വോയേജ് പണമടച്ചതിന്റെ തെളിവ് ഹാജരാക്കിയാൽ കോർപ്പറേഷൻ അത് തിരികെ നൽകും. എന്നിരുന്നാലും, 2017 ജൂൺ 28-ലെ 2017-ലെ ഭാരത സർക്കാർ വിജ്ഞാപനം നമ്പർ 09 പ്രകാരം, 'പ്രന്തണ്ടിൽ കൂടുതൽ യാത്രക്കാരെ കയറ്റാൻ ഉദ്ദേശിച്ചുള്ള ഒരു മോട്ടോർ വാഹനം ഏറ്റെടുക്കുന്ന ഒരു സംസ്ഥാന ഗതാഗത സ്ഥാപനത്തിന് വാടകയ്ക്ക് നൽകുന്നതുവഴിയുള്ള സേവനങ്ങൾക്ക്' ബാധകമായ ജിഎസ്ടി നിരക്ക് 'പുജ്യം' ആയിരുന്നു. അതിനാൽ, വാടക നിരക്കുകളിൽ മഹാ വോയേജോ കോർപ്പറേഷനോ ജിഎസ്ടി അടയ്ക്കാൻ ബാധ്യസ്ഥരല്ല. കേന്ദ്ര, സംസ്ഥാന ജിഎസ്ടി വകുപ്പുകളും ഇത് സ്ഥിരീകരിച്ചു (2022 ഫെബ്രുവരി).

2017 നവംബർ മുതൽ 2019 മാർച്ച് വരെയുള്ള കാലയളവിൽ, കോർപ്പറേഷൻ മഹാ വോയേജിന്റെ ക്ലെയിം 1.55 കോടി രൂപ ജിഎസ്ടിയിലേക്ക് തിരികെ നൽകി. 2019 ഏപ്രിൽ മുതൽ മേൽപ്പറഞ്ഞ സേവനത്തിനുള്ള ജിഎസ്ടി റീഇംബേഴ്സ്മെന്റ് കോർപ്പറേഷൻ നിർത്തിവെച്ചെങ്കിലും, 2019 ഏപ്രിൽ മുതൽ 2022 ഒക്ടോബർ വരെയുള്ള കരാർ കാലയളവിന്റെ ബാക്കി കാലയളവിൽ മഹാ വോയേജ് ജിഎസ്ടി റീഇംബേഴ്സ്മെന്റ് ക്ലെയിമുകൾ ഉന്നയിച്ചുകൊണ്ടിരുന്നു. എന്നിരുന്നാലും, 2017-ലെ സെൻട്രൽ ഗുഡ്സ് ആൻഡ് സർവീസസ് ടാക്സ് നിയമത്തിന്റെ വകുപ്പ് 54(1) പ്രകാരം നിർദ്ദേശിച്ചിരിക്കുന്നതുപോലെ, പണമടച്ച തീയതി മുതൽ രണ്ട് വർഷത്തെ സമയപരിധിക്കുള്ളിൽ, അത്തരം ക്ലെയിമുകൾ ഉന്നയിക്കുന്നതിൽ നിന്ന് വിട്ടുനിൽക്കാൻ മാത്രമല്ല, അവർ അടച്ച ജിഎസ്ടിയുടെ (2017 നവംബർ മുതൽ 2019 മാർച്ച് വരെ) റീഫണ്ട് ക്ലെയിം ഫയൽ ചെയ്യാനും മഹാ വോയേജിനെ പ്രേരിപ്പിക്കുന്നതിൽ കോർപ്പറേഷൻ പരാജയപ്പെട്ടു. റീഫണ്ട് ക്ലെയിമുകൾ ഉന്നയിക്കുന്നതിനുള്ള കാലയളവ് (2021 മാർച്ച്) അവസാനിച്ചതിനാൽ, കോർപ്പറേഷൻ ഒഴിവാക്കുമായിരുന്ന ചെലവ് 1.55 കോടി രൂപയായിരുന്നു.

കൃത്യവും വ്യക്തവുമായ മാർഗ്ഗനിർദ്ദേശങ്ങളുടെ അഭാവമുണ്ടെന്നും 2019-ൽ മാത്രമാണ് ഇളവ് നിയമത്തെക്കുറിച്ച് വ്യക്തത ലഭിച്ചതെന്നും കോർപ്പറേഷൻ മറുപടി നൽകി (2023 ഒക്ടോബർ). അന്നുമുതൽ, ജിഎസ്ടി ഒഴികെയുള്ള ഇൻവോയ്സ് തുക മാത്രമാണ് കോർപ്പറേഷൻ മഹാ വോയേജിന് നൽകിക്കൊണ്ടിരുന്നത്. കോർപ്പറേഷന്റെ മറുപടി സർക്കാർ (2023 നവംബർ) അംഗീകരിച്ചു.

കോർപ്പറേഷന്റെ മറുപടി സ്വീകാര്യമല്ല. മേൽപ്പറഞ്ഞ ഇളവുകൾ സംബന്ധിച്ച് കേന്ദ്രസംസ്ഥാന സർക്കാരുകൾ (2017 ജൂൺ 28,30 തീയതികളിൽ) പുറപ്പെടുവിച്ച വിജ്ഞാപനം കരാറുകളിൽ ഏർപ്പെടുന്നതിന് മുമ്പ് (2017 സെപ്റ്റംബർ/ഒക്ടോബർ) പ്രാബല്യത്തിൽ വന്നിരുന്നെങ്കിലും അവ പരിഗണിക്കുകയും കരാറുകളിൽ ഉൾപ്പെടുത്തുകയും ചെയ്തില്ല. അതുപോലെ, മഹാ വോയേജിൽ നിന്ന് അനാവശ്യമായി തിരിച്ചടച്ച ജിഎസ്ടി തുക വീണ്ടെടുക്കുന്നതിനുള്ള നിയമപരമായ പരിഹാരങ്ങൾ ഉൾപ്പെടെ കോർപ്പറേഷൻ ഒരു നടപടിയും സ്വീകരിച്ചിട്ടില്ല.

അതിനാൽ, ജിഎസ്ടി നിയമങ്ങളിലെ വ്യവസ്ഥകളെക്കുറിച്ചുള്ള അവബോധത്തിന്റെ അഭാവം, കരാറിൽ ഇത് ഉൾപ്പെടുത്തുന്നതിൽ പരാജയപ്പെടൽ, നിർദ്ദിഷ്ട സമയപരിധിക്കുള്ളിൽ ജിഎസ്ടി റീഫണ്ട് ക്ലെയിം ചെയ്യാൻ മഹാ വോയേജിനെ പ്രേരിപ്പിക്കുന്നതിന് സമയബന്ധിതമായ നടപടി ആരംഭിക്കാതിരിക്കൽ എന്നിവ ഒഴിവാക്കാവുന്ന 1.55 കോടി രൂപയുടെ ചെലവുകൾക്ക് കാരണമായി.


¹¹⁷ (i) 600 മുതൽ 649 കിലോമീറ്റർ വരെ കിലോമീറ്ററിന് 27.72 രൂപ; (ii) 650 മുതൽ 699 കിലോമീറ്റർ വരെ കിലോമീറ്ററിന് 26.40 രൂപ; (iii) 700 മുതൽ 749 കിലോമീറ്റർ വരെ കിലോമീറ്ററിന് 25.50 രൂപ; (iv) 750 മുതൽ 799 കിലോമീറ്റർ വരെ കിലോമീറ്ററിന് 24.00 രൂപ (v) 800 കിലോമീറ്ററും അതിൽ കൂടുതലും കിലോമീറ്ററിന് 23.00 രൂപ.
¹¹⁸ 2017 നവംബർ മുതൽ 2019 മാർച്ച് വരെയുള്ള ജിഎസ്ടി ഇനത്തിൽ 1.55 കോടി രൂപ ഉൾപ്പെടെ.

ശുപാർശ: അനുവദനീയമായ സമയപരിധിക്കുള്ളിൽ ജിഎസ്ടി റീഫണ്ട് ക്ലെയിം ചെയ്യുന്നതിൽ പരാജയപ്പെട്ടതുമൂലം ഉണ്ടായ നഷ്ടം നികത്തുന്നതിന് മഹാ വോയേജിനെതിരെ നിയമനടപടി സ്വീകരിക്കാൻ സർക്കാർ കോർപ്പറേഷനോട് നിർദ്ദേശിക്കണം.

ഈ റിപ്പോർട്ടിലെ ഖണ്ഡികകൾക്കെതിരെ സർക്കാരിന്റെ പ്രതികരണം

5.7. ഇന്ത്യയുടെ കമ്പ്ട്രോളർ ആൻഡ് ഓഡിറ്റർ ജനറലിന്റെ ഈ റിപ്പോർട്ടിൽ ഉൾപ്പെടുത്താൻ നിർദ്ദേശിച്ച കരട് ഓഡിറ്റ് ഖണ്ഡികകൾക്ക് ശേഷമുള്ള വസ്തുതകളുടെ പ്രസ്താവനകൾ ഓഡിറ്റ് കണ്ടെത്തലുകളിലേക്ക് അവരുടെ ശ്രദ്ധ ആകർഷിക്കുകയും നാലാഴ്ചയ്ക്കുള്ളിൽ അവരുടെ പ്രതികരണം അയയ്ക്കാൻ അഭ്യർത്ഥിക്കുകയും ചെയ്തുകൊണ്ട് ബന്ധപ്പെട്ട രണ്ട് വകുപ്പുകളിലെയും¹¹⁹ പ്രിൻസിപ്പൽ സെക്രട്ടറിമാർ/സെക്രട്ടറിമാർക്ക് അയച്ചു. എല്ലാ ഓഡിറ്റ് ഖണ്ഡികകൾക്കുമുള്ള സർക്കാരിൽ നിന്ന് ലഭിച്ച മറുപടികൾ ഈ റിപ്പോർട്ടിൽ ഉചിതമായി ഉൾപ്പെടുത്തിയിട്ടുണ്ട്.

തിരുവനന്തപുരം,
തീയതി 04 മാർച്ച് 2025


(വിഷ്ണുകാന്ത് പി. ബി)
അക്കൗണ്ടന്റ് ജനറൽ (ഓഡിറ്റ് II) കേരളം

മേലൊപ്പിട്ടത്

ന്യൂഡൽഹി,
തീയതി 07 മാർച്ച് 2025

(കെ. സഞ്ജയ് മുർത്തി)
ഇന്ത്യയുടെ കമ്പ്ട്രോളർ ആൻഡ് ഓഡിറ്റർ ജനറൽ

¹¹⁹ വ്യവസായവും വാണിജ്യവും, ഗതാഗതം.

അനുബന്ധങ്ങൾ

| | | | |
|----------|----------|----------|----------|
| 1 | 1 | ഓരോ വർഷം | 96 |
| 1 | 2 | ഓരോ വർഷം | 15 |
| 1 | 1 | ഓരോ വർഷം | 14 |
| 1 | 1 | ഓരോ വർഷം | 13 |
| 1 | 2 | ഓരോ വർഷം | 12 |
| 1 | 2 | ഓരോ വർഷം | 11 |
| 1 | 1 | ഓരോ വർഷം | 10 |
| 1 | 2 | ഓരോ വർഷം | 9 |
| 1 | 3 | ഓരോ വർഷം | 8 |
| 2 | 3 | ഓരോ വർഷം | 7 |
| 1 | 1 | ഓരോ വർഷം | 6 |
| 1 | 1 | ഓരോ വർഷം | 5 |
| 2 | 3 | ഓരോ വർഷം | 4 |
| 1 | 1 | ഓരോ വർഷം | 3 |
| 3 | 4 | ഓരോ വർഷം | 2 |
| 7 | 10 | ഓരോ വർഷം | 1 |
| ഓരോ വർഷം | ഓരോ വർഷം | ഓരോ വർഷം | ഓരോ വർഷം |

(വ്യക്തിഗതമായി) - 111 ക്രമം
 കൂടുതൽ വിവരങ്ങൾ
 ഓരോ വർഷം ഓരോ വർഷം ഓരോ വർഷം ഓരോ വർഷം
 1 ഓരോ വർഷം

| ക്രമ നമ്പർ | വകുപ്പിന്റെ പേര് | പൊതുമേഖലാ സ്ഥാപനങ്ങളുടെ എണ്ണം | മൊത്തം പൊതുമേഖലാ സ്ഥാപനങ്ങളുടെ ശതമാനം |
|------------|-----------------------------------|-------------------------------|---------------------------------------|
| 17 | പാർപ്പിടം | 1 | 1 |
| 18 | വ്യവസായം വാണിജ്യം | 61 | 40 |
| 19 | തൊഴിൽ നൈപുണ്യം | 4 | 3 |
| 20 | തദ്ദേശ സ്വയംഭരണം | 5 | 3 |
| 21 | ന്യൂനപക്ഷ ക്ഷേമം | 1 | 1 |
| 22 | എംപിഇഡിഎ, വ്യവസായം വാണിജ്യം | 1 | 1 |
| 23 | നോർക്ക | 4 | 3 |
| 24 | ആസൂത്രണവും സാമ്പത്തിക കാര്യങ്ങളും | 1 | 1 |
| 25 | തുറമുഖം | 3 | 2 |
| 26 | ഊർജ്ജം | 2 | 1 |
| 27 | പൊതുമരാമത്ത് | 6 | 4 |
| 28 | പട്ടികജാതിപട്ടികവർഗ്ഗ വികസനം | 2 | 1 |
| 29 | സാമൂഹ്യനീതി | 2 | 1 |
| 30 | കായികം യുവജനക്ഷേമം | 1 | 1 |
| 31 | നികുതി | 4 | 3 |
| 32 | വിനോദസഞ്ചാരം | 5 | 3 |
| 33 | ഗതാഗതം | 6 | 4 |
| 34 | ജലവിഭവം | 2 | 1 |
| ആകെ | | 149 | 100 |

അനുബന്ധം 2

ഏറ്റവും ഒടുവിൽ പുറത്തികരിച്ച കണക്കുകൾ അനുസരിച്ച് സംസ്ഥാന പൊതുമേഖലാ സ്ഥാപനങ്ങളുടെ സംഗ്രഹിച്ച സാമ്പത്തിക ഫലങ്ങൾ കാണിക്കുന്ന പട്ടിക

(മണ്ഡിക 1.1.4 -ൽ പരാമർശിച്ചിരിക്കുന്നു) (₹ കോടിയിൽ)

| ക്രമ നമ്പർ | കമ്പനിയുടെ/കോർപ്പറേഷന്റെ പേര് | കണക്കുകൾ കളുടെ കാലയളവ് | കണക്കുകൾ പൂർത്തിയാക്കിയ വർഷം | അടച്ചു തീർത്ത മൂലധനം (മുൻകൂർ ഓഹരി മൂലധനം ഉൾപ്പെടെ) | നികുതിക്കും പലിശയ്ക്കും അറ്റാദായം (+) / നഷ്ടം (-) | നികുതിക്കും പലിശയ്ക്കും മുമ്പുള്ള അറ്റാദായം (+) / നഷ്ടം (-) | നികുതിക്കും പലിശയ്ക്കും അറ്റാദായം (+) / നഷ്ടം (-) | വിറ്റു വരവ് | വിനിയോഗിച്ച മൂലധനം | അറ്റ മൂല്യം | സഞ്ചിത ലാഭം (+) / നഷ്ടം (-) | ദീർഘ കാല വായ്പകൾ |
|------------------------------------|--|------------------------|------------------------------|--|---|---|---|-------------|--------------------|-------------|-----------------------------|------------------|
| പ്രവർത്തനത്തിലുള്ള കമ്പനികൾ | | | | | | | | | | | | |
| 1 | കേരള അഗ്രോ മെഷീനറി കോർപ്പറേഷൻ ലിമിറ്റഡ് | 2020-21 | 2021-22 | 1.61 | 0.73 | 0.48 | 197.82 | 122.21 | 122.21 | 122.21 | 120.60 | - |
| 2 | കേരള ഹോസറ്റു ഡെവലപ്മെന്റ് കോർപ്പറേഷൻ ലിമിറ്റഡ് | 2020-21 | 2023-24 | 9.20 | 5.54 | 5.18 | 8.47 | 25.15 | 23.61 | 23.61 | 14.41 | 1.54 |
| 3 | കേരള ലൈവ്സ്റ്റോക്ക് ഡെവലപ്മെന്റ് ബോർഡ് ലിമിറ്റഡ് | 2017-18 | 2022-23 | 7.33 | 0.83 | 0.33 | 14.53 | 19.68 | 19.68 | 19.68 | 12.35 | - |
| 4 | കേരള സ്പ്രേറ്റ് ഹോർട്ടികൾച്ചറൽ പ്രൊഡക്ട്സ് ഡെവലപ്മെന്റ് കോർപ്പറേഷൻ ലിമിറ്റഡ് | 2019-20 | 2022-23 | 7.48 | -3.13 | -3.13 | 65.30 | -7.62 | -11.17 | -11.17 | -18.65 | 3.55 |
| 5 | കേരള സ്പ്രേറ്റ് പൗൾട്രി ഡെവലപ്മെന്റ് കോർപ്പറേഷൻ ലിമിറ്റഡ് | 2017-18 | 2023-24 | 1.97 | -3.40 | -3.42 | 21.72 | -14.94 | -15.08 | -15.08 | -17.05 | 0.14 |
| 6 | മീറ്റ് പ്രൊഡക്ട്സ് ഓഫ് ഇന്ത്യ ലിമിറ്റഡ് | 2020-21 | 2023-24 | 2.31 | -0.62 | -1.58 | 15.82 | -28.35 | -36.13 | -36.13 | -38.44 | 7.78 |
| 7 | ഓയിൽ പാം ഇന്ത്യ ലിമിറ്റഡ് | 2021-22 | 2022-23 | 11.79 | 5.85 | 5.87 | 62.19 | 29.21 | 29.21 | 29.21 | 17.42 | - |
| 8 | ദി കേരള അഗ്രോ ഇൻഡസ്ട്രീസ് കോർപ്പറേഷൻ ലിമിറ്റഡ് | 2017-18 | 2023-24 | 4.74 | -7.02 | -8.68 | 63.37 | -17.03 | -26.28 | -26.28 | -31.02 | 9.25 |
| 9 | ദി കേരള സ്പ്രേറ്റ് കാഷ്യൂ ഡെവലപ്മെന്റ് കോർപ്പറേഷൻ ലിമിറ്റഡ് | 2021-22 | 2023-24 | 579.34 | -37.38 | -77.62 | 112.24 | -1,210.25 | -1,221.59 | -1,221.59 | -1,800.93 | 11.34 |

| ക്രമ നമ്പർ | കമ്പനിയുടെ/കോർപ്പറേഷന്റെ പേര് | കണക്കു കാലയളവ് | കണക്കു പുറത്തിറക്കി വർഷം | അടച്ചു തീർത്ത മൂലധനം (മുൻകൂർ ഓഹരി മൂലധനം ഉൾപ്പെടെ) | നികുതിക്കും പലിശയ്ക്കും അറ്റാദായം (+) / നഷ്ടം (-) | നികുതിക്കും പലിശയ്ക്കും അറ്റാദായം (+) / നഷ്ടം (-) | വിറ്റു വരവ് | വിനിയോഗിച്ച മൂലധനം | അറ്റ മുഖ്യം | സഞ്ചിത ലാഭം (+) / നഷ്ടം (-) | ദീർഘ കാല വായ്പകൾ |
|------------|---|----------------|--------------------------|--|---|---|-------------|--------------------|-------------|-----------------------------|------------------|
| 10 | ദി കേരള സ്റ്റേറ്റ് കയർ കോർപ്പറേഷൻ ലിമിറ്റഡ് | 2021-22 | 2022-23 | 8.05 | 3.72 | 0.55 | 241.01 | 9.36 | 5.70 | -2.35 | 3.66 |
| 11 | ദി പ്ലാന്റേഷൻ കോർപ്പറേഷൻ ഓഫ് കേരള ലിമിറ്റഡ് | 2020-21 | 2022-23 | 5.57 | -23.45 | -23.45 | 71.49 | 79.13 | 79.13 | 73.56 | - |
| 12 | ദി റീഹാബിലിറ്റേഷൻ പ്ലാന്റേഷൻ ലിമിറ്റഡ് | 2021-22 | 2022-23 | 3.39 | 1.74 | 1.95 | 37.51 | 140.61 | 132.61 | 129.22 | 8.00 |
| 13 | ദി സ്റ്റേറ്റ് ഫാമിംഗ് കോർപ്പറേഷൻ ഓഫ് കേരള ലിമിറ്റഡ് | 2022-23 | 2023-24 | 9.04 | -4.64 | -5.97 | 9.23 | 49.82 | 49.60 | 40.56 | 0.22 |
| 14 | ആരളം ഫാമിംഗ് കോർപ്പറേഷൻ (കേരള) ലിമിറ്റഡ് | 2014-15 | 2016-17 | 0.01 | -0.02 | -0.02 | - | -0.30 | -0.30 | -0.31 | - |
| 15 | വാഴക്കുളം അഗ്രോ ആൻഡ് ഫ്രൂട്ട് പ്രോസസിംഗ് കമ്പനി ലിമിറ്റഡ് | 2022-23 | 2022-23 | 0.05 | -1.49 | -1.70 | 1.68 | -7.01 | -17.03 | -17.08 | 10.02 |
| 16 | കേരള അക്കോ വെഞ്ചേഴ്സ് ഇന്റർനാഷണൽ ലിമിറ്റഡ് | 2019-20 | 2022-23 | 3.99 | -0.19 | -0.19 | 0.15 | -2.52 | -3.63 | -7.62 | 1.11 |
| 17 | കേരള സ്റ്റേറ്റ് കോക്കനട്ട് ഡെവലപ്മെന്റ് കോർപ്പറേഷൻ ലിമിറ്റഡ് | 2019-20 | 2022-23 | 2.85 | -0.54 | -0.54 | 0.54 | -17.48 | -17.48 | -20.33 | - |
| 18 | കേരള കാഷ്യൂ ബോർഡ് ലിമിറ്റഡ് | 2020-21 | 2022-23 | 47.60 | 8.43 | 0.89 | 100.83 | 106.17 | 50.10 | 2.50 | 56.07 |
| 19 | കേരള ട്രാൻസ്പോർട്ട് ഡെവലപ്മെന്റ് ഫിനാൻസ് കോർപ്പറേഷൻ ലിമിറ്റഡ് | 2020-21 | 2023-24 | 43.83 | 42.79 | -68.38 | 26.57 | 193.61 | -215.05 | -258.88 | 408.66 |
| 20 | ദി കേരള സ്റ്റേറ്റ് ഫിനാൻഷ്യൽ എന്റർപ്രൈസസ് ലിമിറ്റഡ് | 2021-22 | 2023-24 | 100.00 | 1,759.68 | 105.49 | 3,655.94 | 20,401.08 | 1,001.28 | 901.28 | 19,399.80 |
| 21 | കേരള പോലീസ് ഹൗസിംഗ് ആൻഡ് കൺസ്ട്രക്ഷൻ കോർപ്പറേഷൻ ലിമിറ്റഡ് | 2021-22 | 2022-23 | 0.27 | 2.44 | 0.26 | 4.41 | -4.80 | -8.89 | -9.16 | 4.09 |

| ക്രമ നമ്പർ | കമ്പനിയുടെ/കോർപ്പറേഷന്റെ പേര് | കണക്കുകൾ കലണ്ടർ കാലയളവ് | കണക്കുകൾ പൂർത്തിയാക്കിയ വർഷം | അടച്ചു തീർത്ത മൂലധനം (മുൻകൂർ ഓഹരി മൂലധനം ഉൾപ്പെടെ) | നികുതിക്കും പലിശയ്ക്കും അറ്റാദായം (+) / നഷ്ടം (-) | നികുതിക്കും പലിശയ്ക്കും അറ്റാദായം (+) / നഷ്ടം (-) | വിറ്റു വരവ് | വിനിയോഗിച്ച മൂലധനം | അറ്റ മുലധനം | സഞ്ചിത ലാഭം(+) / നഷ്ടം (-) | ദീർഘ കാല വായ്പകൾ |
|------------|--|-------------------------|------------------------------|--|---|---|-------------|--------------------|-------------|----------------------------|------------------|
| 22 | കേരള സ്പ്രേറ്റ് കൺസ്ട്രക്ഷൻ കോർപ്പറേഷൻ ലിമിറ്റഡ് | 2018-19 | 2020-21 | 0.88 | 7.40 | 2.22 | 97.18 | 60.63 | 60.63 | 59.75 | - |
| 23 | കേരള സ്പ്രേറ്റ് ഇൻഡസ്ട്രിയൽ ഡെവലപ്മെന്റ് കോർപ്പറേഷൻ ലിമിറ്റഡ് | 2022-23 | 2023-24 | 301.24 | 101.55 | 64.73 | 115.44 | 529.84 | 301.24 | - | 228.60 |
| 24 | റോഡ്സ് ആൻഡ് ബ്രിഡ്ജ്സ് ഡെവലപ്മെന്റ് കോർപ്പറേഷൻ ഓഫ് കേരള ലിമിറ്റഡ് | 2021-22 | 2022-23 | 116.12 | 39.55 | 39.55 | 2.54 | 85.52 | 29.52 | -86.60 | 56.00 |
| 25 | ദി കേരള ലാൻഡ് ഡെവലപ്മെന്റ് കോർപ്പറേഷൻ ലിമിറ്റഡ് | 2020-21 | 2022-23 | 7.13 | -0.98 | -0.98 | 4.98 | -30.66 | -32.51 | -39.64 | 1.85 |
| 26 | കേരള സ്പ്രേറ്റ് ഇൻഫർമേഷൻ ടെക്നോളജി ഇൻഫ്രാസ്ട്രക്ചർ ലിമിറ്റഡ് | 2019-20 | 2022-23 | 204.96 | -1.80 | -1.86 | 6.30 | 197.73 | 197.73 | -7.23 | - |
| 27 | കിൻഫ്ര എക്സ്പോർട്ട് പ്രമോഷൻ ഇൻഡസ്ട്രിയൽ പാർക്കിംഗ് ലിമിറ്റഡ് | 2021-22 | 2022-23 | 0.25 | 1.39 | 1.00 | 1.62 | 26.29 | 26.29 | 26.04 | - |
| 28 | കിൻഫ്ര ഫിലിം ആൻഡ് വീഡിയോ പാർക്ക് ലിമിറ്റഡ് | 2021-22 | 2022-23 | 1.50 | -0.87 | -0.76 | 0.40 | 9.41 | 6.91 | 5.41 | 2.50 |
| 29 | കിൻഫ്ര ഇൻററാക്ഷണൽ അപ്പാരൽ പാർക്കിംഗ് ലിമിറ്റഡ് | 2021-22 | 2022-23 | 0.25 | -0.59 | -0.64 | 1.54 | 8.88 | -16.82 | -17.07 | 25.70 |
| 30 | മറൈൻ പ്രൊഡക്ട്സ് ഇൻഫ്രാസ്ട്രക്ചർ ഡെവലപ്മെന്റ് കോർപ്പറേഷൻ ലിമിറ്റഡ് | 2021-22 | 2022-23 | 5.00 | 0.37 | 0.27 | 0.22 | 11.81 | 11.81 | 6.81 | - |
| 31 | കണ്ണൂർ ഇൻറർനാഷണൽ എയർപോർട്ട് ലിമിറ്റഡ് | 2015-16 | 2016-17 | 869.77 | -0.52 | -0.52 | - | 1,183.97 | 881.15 | 11.38 | 302.82 |
| 32 | റോഡ് ഇൻഫ്രാസ്ട്രക്ചർ കമ്പനി കേരള ലിമിറ്റഡ് | 2013-14 | 2017-18 | 0.05 | 0.00 | 0.00 | 4.15 | 0.05 | 0.05 | - | - |
| 33 | ഓട്ടോകാസ്റ്റ് ലിമിറ്റഡ് | 2021-22 | 2022-23 | 124.30 | -14.68 | -16.98 | 18.90 | -58.72 | -89.26 | -213.56 | 30.54 |

| ക്രമ നമ്പർ | കമ്പനിയുടെ/കോർപ്പറേഷന്റെ പേര് | കണക്കുകൾ കലണ്ടർ കാലയളവ് | കണക്കുകൾ പൂർത്തിയാക്കിയ വർഷം | അടച്ചു തീർത്ത മൂലധനം (മുൻകൂർ ഓഹരി മൂലധനം ഉൾപ്പെടെ) | നികുതിക്കും പലിശയ്ക്കും അറ്റാദായം (+) / നഷ്ടം (-) | നികുതിക്കും പലിശയ്ക്കും അറ്റാദായം (+) / നഷ്ടം (-) | വിറ്റു വരവ് | വിനിയോഗിച്ച മൂലധനം | അറ്റ മുഖ്യം | സഞ്ചിത ലാഭം(+) / നഷ്ടം (-) | ദീർഘ കാല വായ്പകൾ |
|------------|---|-------------------------|------------------------------|--|---|---|-------------|--------------------|-------------|----------------------------|------------------|
| 34 | ഫോം മാറ്റിംഗ്സ് (ഇന്ത്യ) ലിമിറ്റഡ് | 2020-21 | 2022-23 | 6.67 | -1.76 | -1.80 | 10.98 | -6.91 | -6.91 | -13.58 | - |
| 35 | ഫോറസ്റ്റ് ഇൻഡസ്ട്രീസ് (ട്രാവൻകൂർ) ലിമിറ്റഡ് | 2019-20 | 2020-21 | 0.38 | 0.74 | 0.44 | 7.49 | -8.73 | -17.47 | -17.85 | 8.74 |
| 36 | കെൽട്രോൺ കാമ്പോണൻ്റ് കോർപ്പറേഷൻ ലിമിറ്റഡ് | 2021-22 | 2022-23 | 44.45 | 7.61 | 2.56 | 81.32 | 4.68 | 3.01 | -41.44 | 1.67 |
| 37 | കെൽട്രോൺ ഇലക്ട്രോ സൊലൂഷൻസ് ലിമിറ്റഡ് | 2021-22 | 2022-23 | 5.89 | 1.05 | 0.40 | 13.97 | 9.07 | 2.88 | -3.01 | 6.19 |
| 38 | കേരള ഓട്ടോമൊബൈൽസ് ലിമിറ്റഡ് | 2020-21 | 2023-24 | 10.98 | -7.58 | -7.76 | 3.94 | -14.82 | -80.58 | -91.56 | 65.76 |
| 39 | കെസിസിപി ലിമിറ്റഡ് | 2022-23 | 2022-23 | 1.32 | -0.11 | -2.33 | 51.93 | -12.22 | -16.60 | -17.92 | 4.38 |
| 40 | കേരള ഇലക്ട്രിക്കൽ ആൻഡ് അലൈഡ് എഞ്ചിനീയറിംഗ് കമ്പനി ലിമിറ്റഡ് | 2021-22 | 2023-24 | 190.44 | -12.97 | -17.58 | 92.56 | -18.78 | -38.65 | -229.09 | 19.87 |
| 41 | കേരള ഫീഡ്ബാക്ക് ലിമിറ്റഡ് | 2021-22 | 2023-24 | 69.16 | 13.85 | 5.02 | 574.60 | 23.99 | 18.16 | -51.00 | 5.83 |
| 42 | കേരള സ്പ്രേറ്റ് ബാബ്ബി കോർപ്പറേഷൻ ലിമിറ്റഡ് | 2015-16 | 2022-23 | 10.31 | -9.82 | -13.51 | 12.07 | - | -54.33 | -64.64 | 50.41 |
| 43 | കേരള സ്പ്രേറ്റ് ബിവറേജസ് (മാനുഫാക്ചറിംഗ് ആൻഡ് മാർക്കറ്റിംഗ്) കോർപ്പറേഷൻ ലിമിറ്റഡ് | 2019-20 | 2022-23 | 5.00 | 212.53 | -41.95 | 5,106.63 | 2,611.91 | 1,111.91 | 1,106.91 | 1,500.00 |
| 44 | കേരള സ്പ്രേറ്റ് ഡ്രിങ്ക്സ് ആൻഡ് ഫാർമസ്യൂട്ടിക്കൽസ് ലിമിറ്റഡ് | 2021-22 | 2022-23 | 130.74 | 7.18 | 0.35 | 70.58 | 115.64 | 41.74 | -89.00 | 73.90 |
| 45 | കേരള സ്പ്രേറ്റ് ഇലക്ട്രോണിക്സ് ഡെവലപ്മെന്റ് കോർപ്പറേഷൻ ലിമിറ്റഡ് | 2020-21 | 2022-23 | 373.85 | 10.06 | 3.34 | 450.01 | 193.77 | 179.32 | -194.53 | 14.45 |
| 46 | കേരള സ്പ്രേറ്റ് മിനറൽ ഡെവലപ്മെന്റ് കോർപ്പറേഷൻ ലിമിറ്റഡ് | 2021-22 | 2022-23 | 1.76 | -15.34 | -17.32 | - | -6.40 | -18.18 | -19.94 | 11.78 |

| ക്രമ നമ്പർ | കമ്പനിയുടെ/കോർപ്പറേഷന്റെ പേര് | കണക്കു കാലയളവ് | കണക്കു പുറത്തിറക്കി വർഷം | അടച്ചു തീർത്ത മൂലധനം (മുൻകൂർ ഓഹരി മൂലധനം ഉൾപ്പെടെ) | നികുതിക്കും പലിശയ്ക്കും അറ്റാദായം (+) / നഷ്ടം(-) | നികുതിക്കും പലിശയ്ക്കും അറ്റാദായം (+) / നഷ്ടം(-) | വിറ്റു വരവ് | വിനിയോഗിച്ച മൂലധനം | അറ്റ മൂലധനം | സഞ്ചിത ലാഭം(+) / നഷ്ടം (-) | ദീർഘ കാല വായ്പകൾ |
|------------|---|----------------|--------------------------|--|--|--|-------------|--------------------|-------------|----------------------------|------------------|
| 47 | കേരള സ്റ്റേറ്റ് ടെക്സ്റ്റൈൽ കോർപ്പറേഷൻ ലിമിറ്റഡ് | 2020-21 | 2022-23 | 94.52 | -18.11 | -48.29 | 79.08 | -257.30 | -357.68 | -452.20 | 100.38 |
| 48 | മലബാർ സിമന്റസ് ലിമിറ്റഡ് | 2021-22 | 2022-23 | 26.01 | 9.40 | 9.68 | 267.50 | 249.48 | 213.74 | 187.73 | 35.74 |
| 49 | സീതാറാം ടെക്സ്റ്റൈൽസ് ലിമിറ്റഡ് | 2021-22 | 2021-22 | 42.46 | -2.67 | -6.99 | 10.03 | -52.62 | -59.64 | -102.10 | 7.02 |
| 50 | സ്റ്റീൽ ആൻഡ് ഇൻഡസ്ട്രിയൽ ഫോർജിംഗ്സ് ലിമിറ്റഡ് | 2022-23 | 2022-23 | 30.07 | 2.54 | 0.21 | 66.37 | 68.24 | 37.17 | 7.10 | 31.07 |
| 51 | സെയിൽ-എസ്റ്റിമിൻ കേരള ലിമിറ്റഡ് | 2020-21 | 2022-23 | 26.43 | -6.49 | -19.31 | - | -92.59 | -112.81 | -139.24 | 20.22 |
| 52 | സ്റ്റീൽ ഇൻഡസ്ട്രിയൽസ് കേരള ലിമിറ്റഡ് | 2021-22 | 2022-23 | 36.56 | 1.79 | 0.53 | 125.74 | 20.58 | 4.99 | -31.57 | 15.59 |
| 53 | ദി കേരള സെറാമിക്സ് ലിമിറ്റഡ് | 2022-23 | 2023-24 | 12.46 | -8.46 | -21.92 | 10.71 | -115.06 | -123.62 | -136.08 | 8.56 |
| 54 | ദി കേരള മിനറൽസ് ആൻഡ് മെറ്റൽസ് ലിമിറ്റഡ് | 2022-23 | 2023-24 | 30.93 | 111.85 | 85.04 | 891.66 | 1,203.51 | 1,203.51 | 1,172.58 | - |
| 55 | ദി മെറ്റൽ ഇൻഡസ്ട്രീസ് ലിമിറ്റഡ് | 2020-21 | 2022-23 | 1.52 | -0.14 | -1.69 | 10.01 | -9.88 | -22.73 | -24.25 | 12.85 |
| 56 | ദി ഫാർമസ്യൂട്ടിക്കൽ കോർപ്പറേഷൻ (ഇന്ത്യൻ മെഡിസിൻസ്) കേരള ലിമിറ്റഡ് | 2021-22 | 2022-23 | 44.96 | 59.00 | 43.46 | 172.15 | 231.20 | 231.20 | 186.24 | - |
| 57 | ദി ട്രാവൻകൂർ സിമന്റസ് ലിമിറ്റഡ് | 2019-20 | 2022-23 | 2.71 | -8.62 | -13.66 | 15.38 | -59.77 | -98.48 | -101.19 | 38.71 |
| 58 | ദി ട്രാവൻകൂർ ഷുഗേഴ്സ് ആൻഡ് കെമിക്കൽസ് ലിമിറ്റഡ് | 2020-21 | 2021-22 | 1.32 | 10.44 | 8.50 | 89.66 | 33.12 | 33.12 | 31.80 | - |
| 59 | ദി ട്രാവൻകൂർ കൊച്ചിൻ കെമിക്കൽസ് ലിമിറ്റഡ് | 2022-23 | 2022-23 | 44.73 | 78.79 | 67.91 | 371.88 | 176.16 | 176.16 | 131.43 | - |
| 60 | ട്രാവൻകൂർ കെമിക്കൽസ് ലിമിറ്റഡ് | 2021-22 | 2022-23 | 57.22 | -27.83 | -42.37 | 101.60 | -68.00 | -129.21 | -186.43 | 61.21 |
| 61 | ട്രാവൻകൂർ ഫോർമേഴ്സ് ആൻഡ് ഇലക്ട്രിക്കൽസ് കേരള ലിമിറ്റഡ് | 2020-21 | 2022-23 | 42.97 | -30.21 | -22.76 | 146.48 | 62.43 | 54.14 | 11.17 | 8.29 |

| ക്രമ നമ്പർ | കമ്പനിയുടെ/കോർപ്പറേഷന്റെ പേര് | കണക്കു കാലയളവ് | കണക്കു പുറത്തിറക്കി വർഷം | അടച്ചു തീർത്ത മൂലധനം (മുൻകൂർ ഓഹരി മൂലധനം ഉൾപ്പെടെ) | നികുതിക്കും പലിശയ്ക്കും അറ്റാദായം (+) / നഷ്ടം(-) | നികുതിക്കും പലിശയ്ക്കും അറ്റാദായം (-) / നഷ്ടം(+) | വിറ്റു വരവ് | വിനിയോഗിച്ച മൂലധനം | അറ്റ മുലധനം | സഞ്ചിത ലാഭം(+) / നഷ്ടം (-) | ദീർഘ കാല വായ്പകൾ |
|------------|--|----------------|--------------------------|--|--|--|-------------|--------------------|-------------|----------------------------|------------------|
| 62 | ട്രാവൻകൂർ ടൈറ്റാനിയം ഗ്രോഡക്റ്റസ് ലിമിറ്റഡ് | 2020-21 | 2022-23 | 13.76 | -57.74 | -67.07 | 166.70 | -110.72 | -110.72 | -124.48 | 13.68 |
| 63 | യൂണൈറ്റഡ് ഇലക്ട്രിക്കൽ ഇൻഡസ്ട്രീസ് ലിമിറ്റഡ് | 2021-22 | 2022-23 | 4.99 | -4.41 | -12.04 | 27.12 | -82.07 | -92.98 | -97.97 | 10.91 |
| 64 | മലബാർ ഡിസ്ട്രിബ്യൂഷൻ ലിമിറ്റഡ് | 2022-23 | 2022-23 | 3.53 | 0.35 | 0.31 | - | 4.55 | 2.53 | -1.00 | 2.02 |
| 65 | കേരള സ്മേറ്റ് കയർ മെഷിനറി മാനുഫാക്ചറിംഗ് കമ്പനി ലിമിറ്റഡ് | 2021-22 | 2022-23 | 25.00 | -1.94 | -1.94 | 11.92 | 20.13 | 20.13 | -4.87 | - |
| 66 | ട്രിവാൻഡ്രം സ്പിന്നിംഗ് മിൽസ് ലിമിറ്റഡ് | 2018-19 | 22-23 | 11.84 | -2.62 | -4.20 | 5.02 | -20.06 | -35.46 | -47.30 | 15.40 |
| 67 | ബേക്കൽ റിസോർട്ട്സ് ഡെവലപ്മെന്റ് കോർപ്പറേഷൻ ലിമിറ്റഡ് | 2019-20 | 2022-23 | 54.98 | 3.56 | 2.52 | 4.60 | 66.70 | 66.70 | 11.72 | - |
| 68 | കേരള മെഡിക്കൽ സർവീസസ് കോർപ്പറേഷൻ ലിമിറ്റഡ് | 2015-16 | 2022-23 | 0.01 | 8.44 | 0.79 | 501.72 | 10.23 | 10.23 | 10.22 | 0.06 |
| 69 | കേരള ഷീപ്പിംഗ് ആൻഡ് ഇൻലാൻഡ് നാവിഗേഷൻ കോർപ്പറേഷൻ ലിമിറ്റഡ് | 2020-21 | 2023-24 | 58.81 | -1.96 | -1.99 | 12.51 | 31.35 | 31.35 | -27.46 | - |
| 70 | കേരള സ്മേറ്റ് ഇൻഡസ്ട്രിയൽ എൻ്റർപ്രൈസസ് ലിമിറ്റഡ് | 2020-21 | 2023-24 | 1.20 | -0.91 | -1.47 | 91.03 | 26.52 | 22.72 | 21.52 | 3.80 |
| 71 | കേരള സ്മേറ്റ് മാർട്ടിംഗ് ഡെവലപ്മെന്റ് കോർപ്പറേഷൻ ലിമിറ്റഡ് | 2017-18 | 2022-23 | 9.99 | -0.42 | -0.29 | 0.73 | 0.35 | 0.35 | -9.64 | - |
| 72 | കേരള ടൂറിസം ഡെവലപ്മെന്റ് കോർപ്പറേഷൻ ലിമിറ്റഡ് | 2020-21 | 2023-24 | 180.24 | -51.03 | -54.62 | 82.40 | 27.57 | -9.08 | -189.32 | 36.65 |
| 73 | ദി കേരള സ്മേറ്റ് സിവിൽ സപ്ലൈസ് കോർപ്പറേഷൻ ലിമിറ്റഡ് | 2017-18 | 2022-23 | 141.56 | -30.12 | -106.81 | 4,464.47 | -725.30 | -725.30 | -866.86 | - |

| ക്രമ നമ്പർ | കമ്പനിയുടെ/കോർപ്പറേഷന്റെ പേര് | കണക്കു കാലയളവ് | കണക്കുകൾ പൂർത്തിയാക്കിയ വർഷം | അടച്ചു തീർത്ത മൂലധനം (മുൻകൂർ ഓഹരി മൂലധനം ഉൾപ്പെടെ) | നികുതിക്കും പലിശയ്ക്കും അറ്റാദായം (+) / നഷ്ടം (-) | നികുതിക്കും പലിശയ്ക്കും അറ്റാദായം (+) / നഷ്ടം (-) | വിറ്റു വരവ് | വിനിയോഗിച്ച മൂലധനം | അറ്റ മുഖ്യം | സഞ്ചിത ലാഭം(+) / നഷ്ടം (-) | ദീർഘ കാല വായ്പകൾ | |
|------------|--|---|------------------------------|--|---|---|-------------|--------------------|-------------|----------------------------|------------------|--|
| 74 | കേരള ടൂറിസം ഇൻഫ്രാസ്ട്രക്ചർ ലിമിറ്റഡ് | 2020-21 | 2022-23 | 43.76 | 2.00 | 1.40 | 0.86 | 52.76 | 52.76 | 9.00 | - | |
| 75 | വിഴിഞ്ഞം ഇന്റർനാഷണൽ സീപോർട്ട് ലിമിറ്റഡ് | 2019-20 | 2023-24 | 12.00 | 0.00 | 0.00 | - | -48.11 | -48.11 | -60.11 | - | |
| 76 | കേരള സുറ്റേറ്റ് കോസ്റ്റൽ ഏരിയ ഡെവലപ്മെന്റ് കോർപ്പറേഷൻ ലിമിറ്റഡ് | 2019-20 | 2022-23 | 5.81 | -0.21 | -0.22 | 3.32 | 8.03 | 8.03 | 2.22 | - | |
| 77 | കേരള റാപ്പിഡ് ട്രാൻസിറ്റ് കോർപ്പറേഷൻ ലിമിറ്റഡ് (മുൻപ് കേരള മോണോറെയിൽ കോർപ്പറേഷൻ ലിമിറ്റഡ്) | 2018-19 | 2022-23 | 28.05 | 0.00 | 0.00 | - | 28.00 | 28.00 | -0.05 | - | |
| 78 | കേരള റെയിൽ ഡെവലപ്മെന്റ് കോർപ്പറേഷൻ ലിമിറ്റഡ് | 2020-21 | 2022-23 | 76.98 | 0.42 | 0.28 | - | 76.47 | 76.47 | -0.51 | - | |
| 79 | മുസിരിസ് പ്രോജക്ട്സ് ലിമിറ്റഡ് | 2020-21 | 2021-22 | 0.05 | -1.05 | -1.16 | 0.07 | -5.57 | -5.57 | -5.62 | - | |
| 80 | മലബാർ ഇന്റർനാഷണൽ പോർട്ട്സ് ആൻഡ് എസ്റ്റേറ്റ്സ് ലിമിറ്റഡ് (മുൻപ് അഴീക്കൽ പോർട്ട് ലിമിറ്റഡ്) | 2020-21 | 2022-23 | 25.00 | -0.56 | -0.56 | - | 23.28 | 23.28 | -1.72 | - | |
| 81 | കേരള ലൈഫ് സയൻസ് ഇൻഡസ്ട്രീസ് പാർക്ക്സ് പ്രൈവറ്റ് ലിമിറ്റഡ് | 2022-23 | 2023-24 | 0.10 | 0.67 | 0.51 | 0.64 | 0.52 | 0.52 | 0.42 | - | |
| 82 | കേരള റബ്ബർ ലിമിറ്റഡ് | 2021-22 | 2022-23 | 0.05 | -0.41 | -0.41 | - | 0.03 | -0.38 | -0.43 | 0.41 | |
| 83 | കേരള റൈസ് ലിമിറ്റഡ് | 2021-22 | 2022-23 | 1.00 | -0.18 | -0.18 | - | 0.82 | 0.82 | -0.18 | - | |
| 84 | കൊച്ചി വാട്ടർ മെട്രോ ലിമിറ്റഡ് | 2022-23 | 2023-24 | 4.90 | -3.22 | -2.41 | - | 2.44 | 2.44 | -2.46 | - | |
| 85 | കേരള പേപ്പർ പ്രൊഡക്ട്സ് ലിമിറ്റഡ് | 2021-22 | 2023-24 | 148.09 | 0.51 | 0.51 | - | 148.60 | 148.60 | 0.51 | - | |
| 86 | ₹ കെൽ ഇലക്ട്രിക്കൽ മെഷീൻസ് ലിമിറ്റഡ് | ആദ്യ കണക്കുകൾക്ക് അന്തിമരൂപം ആയിട്ടില്ല * | | | | | | | | | | |

| ക്രമ നമ്പർ | കമ്പനിയുടെ/കോർപ്പറേഷന്റെ പേര് | കണക്കുകാലയളവ് | കണക്കുകൾ പൂർത്തിയാക്കിയ വർഷം | അടച്ചു തീർത്ത മൂലധനം (മുൻകൂർ ഓഹരി മൂലധനം ഉൾപ്പെടെ) | നികുതിക്കും പലിശയ്ക്കും അറ്റാദായം (+) / നഷ്ടം (-) | നികുതിക്കും പലിശയ്ക്കും അറ്റാദായം (+) / നഷ്ടം (-) | വിറ്റു വരവ് | വിനിയോഗിച്ച മൂലധനം | അറ്റമൂലധനം | സഞ്ചിത ലാഭം (+) / നഷ്ടം (-) | ദീർഘകാല വായ്പകൾ |
|---|--|---------------|------------------------------|--|---|---|-------------|--------------------|------------|-----------------------------|-----------------|
| 87 | \$ കെഎസ്ആർടിസി- സിഫ്റ്റ് ലിമിറ്റഡ് | 2022-23 | 2023-24 | 2.58 | 2.52 | 1.82 | 4.44 | 4.40 | 4.40 | 1.82 | - |
| 88 | കിഫ്കോൺ പ്രൈവറ്റ് ലിമിറ്റഡ് | 2022-23 | 2023-24 | 3.00 | -2.81 | -4.34 | 8.35 | -53.01 | -67.30 | -70.30 | 14.29 |
| 89 | ഹാൻഡ്ക്രാഫ്റ്റ്സ് ഡെവലപ്മെന്റ് കോർപ്പറേഷൻ ഓഫ് കേരള ലിമിറ്റഡ് | 2021-22 | 2022-23 | 4.60 | 1.50 | 0.84 | 52.45 | 9.90 | 4.59 | -0.01 | 5.31 |
| 90 | കേരള ആർട്ടിസൻസ് ഡെവലപ്മെന്റ് കോർപ്പറേഷൻ ലിമിറ്റഡ് | 2020-21 | 2022-23 | 1.00 | 0.05 | 0.04 | - | 1.04 | 1.04 | 0.04 | - |
| 91 | കേരള ഫൈബർ ഒപ്റ്റിക് നെറ്റ് വർക്ക് ലിമിറ്റഡ് | 2018-19 | 2023-24 | 33.59 | 4.21 | -3.60 | 199.65 | -63.93 | -103.97 | -137.56 | 40.04 |
| 92 | കേരള സ്മോർ ഇൻഡസ്ട്രീസ് ഡെവലപ്മെന്റ് കോർപ്പറേഷൻ ലിമിറ്റഡ് | 2019-20 | 2022-23 | 67.05 | -0.05 | -0.05 | 2.73 | 62.05 | 55.60 | -11.45 | 6.45 |
| 93 | കേരളം സ്റ്റേറ്റ് ഡെവലപ്മെന്റ് കോർപ്പറേഷൻ ഫോർ ക്രിസ്റ്റൻ കൺവെർ്സ് പ്രം ഷെഡ്യൂൾഡ് കാസ്റ്റ്സ് ആൻഡ് ടി റെക്കമെന്റ്സ് കമ്മ്യൂണിറ്റിസ് ലിമിറ്റഡ് | 2021-22 | 2022-23 | 267.82 | -2.35 | -4.06 | 17.45 | 227.03 | 170.59 | -97.23 | 56.44 |
| 94 | കേരള സ്മോർ ഇൻഡസ്ട്രീസ് ഡെവലപ്മെന്റ് കോർപ്പറേഷൻ ഫോർ ഷെഡ്യൂൾഡ് കാസ്റ്റ്സ് ആൻഡ് ഷെഡ്യൂൾഡ് ട്രൈബസ് ലിമിറ്റഡ് | 2017-18 | 2022-23 | 46.89 | -3.06 | -3.70 | 21.84 | 14.76 | 6.97 | -39.92 | 7.79 |
| ആദ്യ കണക്കുകൾക്ക് അന്തിമരൂപം ആയിട്ടില്ല * | | | | | | | | | | | |

| ക്രമ നമ്പർ | കമ്പനിയുടെ/കോർപ്പറേഷന്റെ പേര് | കണക്കുകൾ കാലയളവ് | കണക്കുകൾ പൂർത്തിയാക്കിയ വർഷം | അടച്ചു തീർത്ത മൂലധനം (മുൻകൂർ ഓഹരി മൂലധനം ഉൾപ്പെടെ) | നികുതിക്കും പലിശയ്ക്കും അറ്റാദായം (+) / നഷ്ടം (-) | നികുതിക്കും പലിശയ്ക്കും അറ്റാദായം (+) / നഷ്ടം (-) | വിറ്റു വരവ് | വിനിയോഗിച്ച മൂലധനം | അറ്റ മുലധനം | സഞ്ചിത ലാഭം (+) / നഷ്ടം (-) | ദീർഘ കാല വായ്പകൾ |
|------------|---|------------------|------------------------------|--|---|---|-------------|--------------------|-------------|-----------------------------|------------------|
| 96 | കേരള സ്മാർട്ട് ഹാൻഡ്‌ലൈറ്റ് പേർസൺസൽ വെൽഫെയർ കോർപ്പറേഷൻ ലിമിറ്റഡ് | 2017-18 | 2022-23 | 2.00 | 1.71 | 1.33 | 5.68 | 6.58 | 3.46 | 1.46 | 3.12 |
| 97 | കേരള സ്മാർട്ട് ഹാൻഡ്‌ലൈറ്റ് ഡെവലപ്മെന്റ് കോർപ്പറേഷൻ ലിമിറ്റഡ് | 2021-22 | 2022-23 | 58.99 | -8.24 | -10.17 | 8.45 | -48.17 | -65.95 | -124.94 | 17.78 |
| 98 | കേരള സ്മാർട്ട് പാൽമിറ പ്രോഡക്ട്സ് ഡെവലപ്മെന്റ് ആൻഡ് വർക്കേഴ്സ് വെൽഫെയർ കോർപ്പറേഷൻ ലിമിറ്റഡ് | 2019-20 | 2022-23 | 0.87 | -0.61 | -0.61 | 0.03 | 0.92 | -3.29 | -4.16 | 4.21 |
| 99 | കേരള സ്മാർട്ട് വിമൺസ് ഡെവലപ്മെന്റ് കോർപ്പറേഷൻ ലിമിറ്റഡ് | 2021-22 | 2022-23 | 11.00 | 15.63 | 1.94 | 25.22 | 402.76 | 20.67 | 9.67 | 382.09 |
| 100 | കേരള അർബൻ ആൻഡ് റൂറൽ ഡെവലപ്മെന്റ് ഫിനാൻസ് കോർപ്പറേഷൻ ലിമിറ്റഡ് | 2018-19 | 2022-23 | 6.20 | -7.54 | -7.71 | 7.40 | 15.65 | 15.65 | 9.45 | - |
| 101 | ദി കേരള സ്മാർട്ട് ബാങ്ക്വേർഡ് ക്ലസ്റ്റർ ഡെവലപ്മെന്റ് കോർപ്പറേഷൻ ലിമിറ്റഡ് | 2021-22 | 2022-23 | 151.14 | 93.49 | 68.76 | 102.08 | 1,695.81 | 400.04 | 248.90 | 1,295.77 |
| 102 | കേരള സ്മാർട്ട് മൈനൊറിറ്റീസ് ഡെവലപ്മെന്റ് ഹൈനാൻസ് കോർപ്പറേഷൻ ലിമിറ്റഡ് | 2020-21 | 2022-23 | 56.93 | 2.57 | 1.33 | 5.47 | 114.37 | 64.78 | 7.85 | 49.59 |
| 103 | കേരള സ്മാർട്ട് വെൽഫെയർ കോർപ്പറേഷൻ ഫോർ ഫോർവേർഡ് കമ്മ്യൂണിറ്റിസ് ലിമിറ്റഡ് | 2019-20 | 2022-23 | 20.30 | 0.05 | 0.05 | - | 19.15 | 19.15 | -1.15 | - |
| 104 | വിഷൻ വർക്കല ഇൻഫ്രാസ്ട്രക്ചർ ഡെവലപ്മെന്റ് കോർപ്പറേഷൻ ലിമിറ്റഡ് | 2018-19 | 2021-22 | 6.75 | -0.40 | -0.40 | - | 3.03 | 3.03 | -3.72 | - |

| ക്രമ നമ്പർ | കമ്പനിയുടെ/കോർപ്പറേഷന്റെ പേര് | കണക്കു കാലയളവ് | കണക്കു പുറത്തീ കരിച്ച വർഷം | അടച്ചു തീർത്ത മൂലധനം (മുൻകൂർ ഓഹരി മൂലധനം ഉൾപ്പെടെ) | നികുതിക്കും പലിശയ്ക്കും അറ്റാദായം (+) / നഷ്ടം(-) | നികുതിക്കും പലിശയ്ക്കും അറ്റാദായം (+) / നഷ്ടം(-) | വിറ്റു വരവ് | വിനിയോഗിച്ച മൂലധനം | അറ്റ മൂല്യം | സഞ്ചിത ലാഭം(+) / നഷ്ടം (-) | ദീർഘ കാല വായ്പകൾ |
|------------|---|----------------|----------------------------|--|--|--|-------------|--------------------|-------------|----------------------------|------------------|
| 105 | കേരള ഇറിഗേഷൻ ഇൻഫ്രാസ്ട്രക്ചർ ഡെവലപ്മെന്റ് കോർപ്പറേഷൻ ലിമിറ്റഡ് | 2019-20 | 2023-24 | 10.00 | 0.003 | 0.003 | 6.99 | 6.95 | 6.95 | -3.05 | - |
| 106 | കേരള ഇൻഫ്രാസ്ട്രക്ചർ ആൻഡ് ടെക്നോളജി ഹോർ എഡ്യൂക്കേഷൻ | 2021-22 | 2022-23 | 5.00 | 8.50 | 8.50 | 23.51 | 10.43 | 10.43 | 5.43 | - |
| 107 | കേരള സ്മാർട്ട് എക്സ്പ്രസ്സ് മെൻ ഡെവലപ്മെന്റ് ആൻഡ് റീഹാബിലിറ്റേഷൻ കോർപ്പറേഷൻ ലിമിറ്റഡ് | 2021-22 | 2022-23 | 1.36 | 3.42 | 3.42 | 101.40 | 28.10 | 28.10 | 26.74 | - |
| 108 | ഓവർസീസ് ഡെവലപ്മെന്റ് ആൻഡ് എംപ്ലോയ്മെന്റ് പ്രമോഷൻ കൺസൾട്ടന്റ് ലിമിറ്റഡ് | 2021-22 | 2022-23 | 0.86 | 7.80 | 7.80 | 9.36 | 13.80 | 13.80 | 12.94 | - |
| 109 | നോർക്ക റൂട്ട്സ് | 2022-23 | 2023-24 | 1.52 | 1.41 | 1.23 | 88.46 | 3.32 | 3.32 | 1.80 | - |
| 110 | ഇന്ത്യൻ ഇൻസുറന്റ് ഓഫ് ഇൻഫർമേഷൻ ടെക്നോളജി ആൻഡ് മാനേജ്മെന്റ് കേരള | 2021-22 | 2022-23 | 143.15 | -10.34 | -10.34 | 2.31 | 109.91 | 109.91 | -33.24 | - |
| 111 | ക്ലീൻ കേരള കമ്പനി ലിമിറ്റഡ് | 2016-17 | 2018-19 | 13.97 | 0.38 | 0.38 | 1.00 | 13.77 | 13.77 | -0.20 | - |
| 112 | കേരള അക്കാദമി ഫോർ സ്കിൽസ് എക്സലൻസ് | 2020-21 | 2022-23 | 26.94 | 2.17 | 2.17 | 0.74 | 26.94 | 26.94 | - | - |
| 113 | ഭവനം ഫൗണ്ടേഷൻ കേരള | 2021-22 | 2022-23 | 40.00 | 0.80 | 0.80 | 0.74 | 44.21 | 44.21 | 4.21 | - |
| 114 | ട്രിവാൻഡ്രം എഞ്ചിനീയറിംഗ് സയൻസ് ആൻഡ് ടെക്നോളജി റിസർച്ച് പാർക്ക് | 2021-22 | 2022-23 | 0.01 | 0.01 | 0.01 | 0.13 | 0.02 | 0.02 | 0.01 | - |
| 115 | കൊച്ചിൻ സ്മാർട്ട് മിഷൻ ലിമിറ്റഡ് | 2021-22 | 2022-23 | 200.00 | -55.54 | -55.54 | - | 113.79 | 113.79 | -86.21 | - |
| 116 | ഇംപാക്റ്റ് കേരള ലിമിറ്റഡ് | 2021-22 | 2022-23 | 0.10 | -0.54 | -0.54 | 0.07 | 0.36 | 0.36 | 0.26 | - |

| ക്രമ നമ്പർ | കമ്പനിയുടെ/കോർപ്പറേഷന്റെ പേര് | കണക്കുകൾ കലണ്ടർ കാലയളവ് | കണക്കുകൾ പൂർത്തിയാക്കിയ വർഷം | അടച്ചു തീർത്ത മൂലധനം (മുൻകൂർ ഓഹരി മൂലധനം ഉൾപ്പെടെ) | നികുതിക്കും പലിശയ്ക്കും അറ്റാദായം (+) / നഷ്ടം (-) | നികുതിക്കും പലിശയ്ക്കും അറ്റാദായം (+) / നഷ്ടം (-) | വിറ്റു വരവ് | വിനിയോഗിച്ച മൂലധനം | അറ്റ മുലധനം | സഞ്ചിത ലാഭം (+) / നഷ്ടം (-) | ദീർഘ കാല വായ്പകൾ |
|--|--|---|------------------------------|--|---|---|-------------|--------------------|-------------|-----------------------------|------------------|
| 117 | സ്മാർട്ട് സിറ്റി തീരുവനന്തപുരം ലിമിറ്റഡ് | 2020-21 | 2022-23 | 0.10 | 0.00 | 0.00 | - | 0.10 | 0.10 | -0.00 | - |
| 118 | കേരള സ്പ്രേറ്റ് പേട്ടറി മാർക്കറ്റിങ്, മാനുഫ്യൂചറുകൾ ചിറഞ്ചി ആൻഡ് വെൽഫെയർ ഡെവലപ്മെന്റ് കോർപ്പറേഷൻ ലിമിറ്റഡ് | 2020-21 | 2023-24 | 1.24 | -0.23 | -0.23 | 0.01 | 0.71 | 0.71 | -0.53 | - |
| 119 | കേരള സോഷ്യൽ സെക്യൂരിറ്റി പെൻഷൻ ലിമിറ്റഡ് | 2018-19 | 2021-22 | 100.00 | 1.44 | 0.00 | - | 2,645.02 | 100.00 | - | 2,545.02 |
| 120 | ഓവർസീസ് കേരളൈറ്റ്സ് ഇൻവെസ്റ്റ്മെന്റ് ആൻഡ് ഹോൾഡിംഗ് കമ്പനി ലിമിറ്റഡ് | 2021-22 | 2022-23 | 3.11 | -0.50 | -0.50 | - | 2.27 | 2.27 | -0.84 | - |
| 121 | മാഹിംസ് ബോട്ട് ലീം ലിമിറ്റഡ് | 2019-20 | 2023-24 | 1.00 | -4.22 | -4.33 | - | -3.33 | -3.33 | -4.33 | - |
| 122 | \$ സ്പോർട്ട്സ് കേരള ഫൗണ്ടേഷൻ | ആദ്യ കണക്കുകൾക്ക് അന്തിമരൂപം ആയിട്ടില്ല * | | | | | | | | | |
| 123 | റെസ്റ്റോപ്പ് പ്രൈവറ്റ് ലിമിറ്റഡ് | 2021-22 | 2022-23 | 0.01 | -0.01 | -0.01 | - | - | - | -0.01 | - |
| 124 | അഡ്മിഷണൽ സർകിൾ അക്വിസിഷൻ പ്രോഗ്രാം കേരള | 2021-22 | 2023-24 | 5.00 | -8.40 | -9.55 | 0.98 | -4.55 | -4.55 | -9.55 | - |
| 125 | കേരള സ്പ്രേറ്റ് പവർ ആൻഡ് ഇൻഫ്രാസ്ട്രക്ചർ ഫിനാൻസ് കോർപ്പറേഷൻ ലിമിറ്റഡ് | 2020-21 | 2020-21 | 26.65 | 10.27 | 7.20 | 11.96 | 90.29 | 78.30 | 19.84 | 11.99 |
| 126 | കിനെസ്കോ പവർ ആൻഡ് യൂട്ടിലിറ്റി പ്രൈവറ്റ് ലിമിറ്റഡ് | 2022-23 | 2022-23 | 0.32 | 7.24 | 4.78 | 69.39 | 23.46 | 18.77 | 18.45 | 4.69 |
| 127 | കേരള സ്പ്രേറ്റ് ഇലക്ട്രിസിറ്റി ബോർഡ് ലിമിറ്റഡ് | 2021-22 | 2022-23 | 3,499.05 | 2,354.52 | 736.27 | 16,366.93 | 12,509.58 | -1,805.32 | -5,304.37 | 14,314.90 |
| പ്രവർത്തനത്തിലുള്ള സ്പ്രേറ്റി കോർപ്പറേഷനുകൾ | | | | | | | | | | | |
| 128 | കേരള സ്പ്രേറ്റ് വെയർഹൗസിംഗ് കോർപ്പറേഷൻ | 2021-22 | 2023-24 | 13.25 | 4.51 | 2.08 | 26.97 | 26.61 | 0.31 | -12.94 | 26.30 |

| ക്രമ നമ്പർ | കമ്പനിയുടെ/കോർപ്പറേഷന്റെ പേര് | കണക്കു കാലയളവ് | കണക്കു പുറത്തിറക്കി വർഷം | അടച്ചു തീർത്ത മൂലധനം (മുൻകൂർ ഓഹരി മൂലധനം ഉൾപ്പെടെ) | നികുതിക്കും പലിശയ്ക്കും അറ്റാദായം (+) / നഷ്ടം(-) | നികുതിക്കും പലിശയ്ക്കും അറ്റാദായം (+) / നഷ്ടം(-) | വിറ്റു വരവ് | വിനിയോഗിച്ച മൂലധനം | അറ്റ മുഖ്യം | സഞ്ചിത ലാഭം(+) / നഷ്ടം (-) | ദീർഘ കാല വായ്പകൾ |
|--|--|----------------|--------------------------|--|--|--|------------------|--------------------|------------------|----------------------------|------------------|
| 129 | കേരള ഫിനാൻഷ്യൽ കോർപ്പറേഷൻ | 2022-23 | 2023-24 | 626.50 | 455.98 | 50.19 | 654.86 | 5,237.43 | 782.22 | 155.72 | 4,455.21 |
| 130 | കേരള ഇൻഡസ്ട്രിയൽ ഇൻഫ്രാസ്ട്രക്ചർ ഡെവലപ്മെന്റ് കോർപ്പറേഷൻ | 2021-22 | 2023-24 | - | 7.33 | 7.33 | 38.25 | 3,788.98 | 170.01 | 170.01 | 3,626.20 |
| 131 | കേരള സ്പോർട്ട്സ് ട്രാൻസ്പോർട്ട് കോർപ്പറേഷൻ | 2015-16 | 2021-22 | 750.64 | -511.45 | -1,007.18 | 1,744.58 | -1,206.25 | -5,297.62 | -6,048.26 | 4,091.37 |
| ആകെ | | | | 10,889.88 | 4,487.81 | -505.17 | 38,781.41 | 51,601.96 | -2,098.34 | -13,020.03 | 53,717.35 |
| 58 പൊതുമേഖലാ സ്ഥാപനങ്ങൾ നേടിയ മൊത്തം ലാഭം | | | | | | 1,368.72 | | | | | |
| 66 പൊതുമേഖലാ സ്ഥാപനങ്ങൾക്കുണ്ടായ മൊത്തം നഷ്ടം | | | | | | 1,873.89 | | | | | |
| നാല് പിഎസ്ഐകൾക്ക് ലഭിച്ചിട്ടുള്ള നഷ്ടവുമില്ല | | | | | | | | | | | |

§ 3 കമ്പനികൾ പുതുതായി രൂപീകരിച്ചു, (ക്രമ നമ്പർ 86, 87 & 122) അവർ ഇതുവരെ അവരുടെ ആദ്യ കണക്കുകൾ സമർപ്പിച്ചിട്ടില്ല.

അനുബന്ധം 3

2023 മാർച്ച് 31 വരെ പൊതുമേഖലാ സ്ഥാപനങ്ങളുമായി ബന്ധപ്പെട്ട ഓഹരി മൂലധനത്തിന്റെയും കൂടിശ്ശികയുള്ള വായ്പകളുടെയും സ്ഥിതി കാണിക്കുന്ന പട്ടിക
(ഖണ്ഡിക നമ്പർ 1.2(b) -ൽ പരാമർശിച്ചിരിക്കുന്നു)
(₹ കോടിയിൽ)

| ക്രമ നമ്പർ | കമ്പനിയുടെ/ കോർപ്പറേഷന്റെ പേര് | അടച്ചു തീർത്ത മൂലധനം | | | കൂടിശ്ശികയുള്ള വായ്പകൾ | | | | |
|--------------------------------------|--|----------------------|-----------------|------------|------------------------|-----------------|-----------------|------------|--------|
| | | സംസ്ഥാന സർക്കാർ | കേന്ദ്ര സർക്കാർ | മറ്റുള്ളവർ | ആകെ | സംസ്ഥാന സർക്കാർ | കേന്ദ്ര സർക്കാർ | മറ്റുള്ളവർ | ആകെ |
| എ പ്രവർത്തനത്തിലുള്ള കമ്പനികൾ | | | | | | | | | |
| 1 | കേരള അഗ്രോ മെഷീനറി കോർപ്പറേഷൻ ലിമിറ്റഡ് | 1.61 | 0.00 | 0.00 | 1.61 | 5.00 | 0.00 | 0.00 | 5.00 |
| 2 | കേരള ഫോറസ്റ്റ് ഡെവലപ്മെന്റ് കോർപ്പറേഷൻ ലിമിറ്റഡ് | 8.27 | 0.93 | 0.00 | 9.20 | 4.25 | 0.00 | 0.00 | 4.25 |
| 3 | കേരള ലൈവ്സ്റ്റോക്ക് ഡെവലപ്മെന്റ് ബോർഡ് ലിമിറ്റഡ് | 7.33 | 0.00 | 0.00 | 7.33 | 0.00 | 0.00 | 0.00 | 0.00 |
| 4 | കേരള സ്റ്റേറ്റ് ഹോർട്ടികൾച്ചറൽ പ്രൊഡക്ട്സ് ഡെവലപ്മെന്റ് കോർപ്പറേഷൻ ലിമിറ്റഡ് | 8.43 | 0.00 | 0.00 | 8.43 | 0.00 | 0.00 | 3.50 | 3.50 |
| 5 | കേരള സ്റ്റേറ്റ് പാൾട്ടി ഡെവലപ്മെന്റ് കോർപ്പറേഷൻ ലിമിറ്റഡ് | 1.97 | 0.00 | 0.00 | 1.97 | 0.00 | 0.00 | 0.00 | 0.00 |
| 6 | മീറ്റ് പ്രൊഡക്ട്സ് ഓഫ് ഇന്ത്യ ലിമിറ്റഡ് | 2.31 | 0.00 | 0.00 | 2.31 | 2.63 | 0.20 | 24.50 | 27.33 |
| 7 | ഓയിൽ പാം ഇന്ത്യ ലിമിറ്റഡ് | 6.79 | 4.99 | 0.00 | 11.79 | 0.00 | 0.00 | 0.00 | 0.00 |
| 8 | ദി കേരള അഗ്രോ ഇൻഡസ്ട്രീസ് കോർപ്പറേഷൻ ലിമിറ്റഡ് | 3.04 | 1.70 | 0.00 | 4.74 | 9.09 | 0.00 | 0.00 | 9.09 |
| 9 | ദി കേരള സ്റ്റേറ്റ് കാഷ്യൂ ഡെവലപ്മെന്റ് കോർപ്പറേഷൻ ലിമിറ്റഡ് | 582.34 | 0.00 | 0.00 | 582.34 | 326.62 | 0.00 | 0.00 | 326.62 |
| 10 | ദി കേരള സ്റ്റേറ്റ് കയർ കോർപ്പറേഷൻ ലിമിറ്റഡ് | 8.05 | 0.00 | 0.00 | 8.05 | 1.43 | 0.00 | 2.27 | 3.70 |
| 11 | ദി പ്ലാന്റേഷൻ കോർപ്പറേഷൻ ഓഫ് കേരള ലിമിറ്റഡ് | 5.57 | 0.00 | 0.00 | 5.57 | 0.00 | 0.00 | 0.00 | 0.00 |
| 12 | ദി റിഹാബിലിറ്റേഷൻ പ്ലാന്റേഷൻ ലിമിറ്റഡ് | 2.06 | 1.33 | 0.00 | 3.39 | 4.00 | 0.00 | 5.00 | 9.00 |
| 13 | ദി സ്റ്റേറ്റ് ഫാമിംഗ് കോർപ്പറേഷൻ ഓഫ് കേരള ലിമിറ്റഡ് | 8.43 | 0.00 | 0.61 | 9.04 | 0.22 | 0.00 | 0.00 | 0.22 |
| 14 | ആന്ധ്രം ഫാമിംഗ് കോർപ്പറേഷൻ (കേരള) ലിമിറ്റഡ് | 0.01 | 0.00 | 0.00 | 0.01 | 0.00 | 0.00 | 0.00 | 0.00 |
| 15 | വാഴക്കുളം അഗ്രോ ആൻഡ് ഫ്രൂട്ട് പ്രോസസിംഗ് കമ്പനി ലിമിറ്റഡ് | 0.03 | 0.00 | 0.02 | 0.05 | 0.50 | 0.00 | 5.94 | 6.44 |

| ക്രമ നമ്പർ | കമ്പനിയുടെ/ കോർപ്പറേഷന്റെ പേര് | അടച്ചു തീർത്ത മൂലധനം | | | | കുടിശ്ശികയുള്ള വായ്പകൾ | | | |
|------------|---|----------------------|-----------------|------------|--------|------------------------|-----------------|------------|--------|
| | | സംസ്ഥാന സർക്കാർ | കേന്ദ്ര സർക്കാർ | മറ്റുള്ളവർ | ആകെ | സംസ്ഥാന സർക്കാർ | കേന്ദ്ര സർക്കാർ | മറ്റുള്ളവർ | ആകെ |
| 16 | കേരള അകാശ വായ്പാട്രസ്റ്റ് ഇന്റർനാഷണൽ ലിമിറ്റഡ് | 2.10 | 0.00 | 1.89 | 3.99 | 0.00 | 0.00 | 1.16 | 1.16 |
| 17 | കേരള സ്പ്രിംഗ് കോക്കനട്ട് ഡെവലപ്മെന്റ് കോർപ്പറേഷൻ ലിമിറ്റഡ് | 2.85 | 0.00 | 0.00 | 2.85 | 10.89 | 0.00 | 0.65 | 11.54 |
| 18 | കേരള കാഷ്യൂ ബോർഡ് ലിമിറ്റഡ് | 24.50 | 0.00 | 23.10 | 47.60 | 53.30 | 0.00 | 0.00 | 53.30 |
| 19 | കേരള ട്രാൻസ്പോർട്ട് ഡെവലപ്മെന്റ് ഫിനാൻസ് കോർപ്പറേഷൻ ലിമിറ്റഡ് | 43.83 | 0.00 | 0.00 | 43.83 | 0.00 | 0.00 | 350.00 | 350.00 |
| 20 | ദി കേരള സ്പ്രിംഗ് ഫിനാൻഷ്യൽ എൻ്റർപ്രൈസസ് ലിമിറ്റഡ് | 100.00 | 0.00 | 0.00 | 100.00 | 0.00 | 0.00 | 0.00 | 0.00 |
| 21 | കേരള പോലീസ് ഹൗസിംഗ് ആൻഡ് കൺസ്ട്രക്ഷൻ കോർപ്പറേഷൻ ലിമിറ്റഡ് | 0.27 | 0.00 | 0.00 | 0.27 | 0.00 | 0.00 | 0.00 | 0.00 |
| 22 | കേരള സ്പ്രിംഗ് കൺസ്ട്രക്ഷൻ കോർപ്പറേഷൻ ലിമിറ്റഡ് | 0.88 | 0.00 | 0.00 | 0.88 | 2.05 | 0.00 | 0.00 | 2.05 |
| 23 | കേരള സ്പ്രിംഗ് ഇൻഡസ്ട്രിയൽ ഡെവലപ്മെന്റ് കോർപ്പറേഷൻ ലിമിറ്റഡ് | 301.24 | 0.00 | 0.00 | 301.24 | 0.00 | 0.00 | 229.00 | 229.00 |
| 24 | റോഡ്സ് ആൻഡ് ബ്രിഡ്ജ്സ് ഡെവലപ്മെന്റ് കോർപ്പറേഷൻ ഓഫ് കേരള ലിമിറ്റഡ് | 62.43 | 0.00 | 53.69 | 116.12 | 56.00 | 0.00 | 0.00 | 56.00 |
| 25 | ദി കേരള ലാൻഡ് ഡെവലപ്മെന്റ് കോർപ്പറേഷൻ ലിമിറ്റഡ് | 6.79 | 0.34 | 0.00 | 7.13 | 1.85 | 0.00 | 0.00 | 1.85 |
| 26 | കേരള സ്പ്രിംഗ് ഇൻഫർമേഷൻ ടെക്നോളജി ഇൻഫ്രാസ്ട്രക്ചർ ലിമിറ്റഡ് | 204.96 | 0.00 | 0.00 | 204.96 | 0.00 | 0.00 | 0.00 | 0.00 |
| 27 | കിൻഫ്ര എക്സ്പോർട്ട് പ്രമോഷൻ ഇൻഡസ്ട്രിയൽ പാർക്ക്സ് ലിമിറ്റഡ് | 0.00 | 0.00 | 0.25 | 0.25 | 0.00 | 0.00 | 0.00 | 0.00 |
| 28 | കിൻഫ്ര ഫിലിം ആൻഡ് വീഡിയോ പാർക്ക് ലിമിറ്റഡ് | 0.00 | 0.00 | 1.50 | 1.50 | 0.00 | 0.00 | 1.57 | 1.57 |
| 29 | കിൻഫ്ര ഇന്റർനാഷണൽ അപ്പാരൽ പാർക്ക്സ് ലിമിറ്റഡ് | 0.00 | 0.00 | 1.50 | 1.50 | 0.00 | 0.00 | 25.78 | 25.78 |
| 30 | മരൈൻ ഡെവലപ്മെന്റ് ഇൻഫ്രാസ്ട്രക്ചർ ഡെവലപ്മെന്റ് കോർപ്പറേഷൻ ലിമിറ്റഡ് | 2.50 | 2.50 | 0.00 | 5.00 | 0.00 | 0.00 | 0.00 | 0.00 |
| 31 | കണ്ണൂർ ഇന്റർനാഷണൽ എയർപോർട്ട് ലിമിറ്റഡ് | 350.00 | 0.00 | 637.00 | 987.00 | 0.00 | 0.00 | 557.79 | 557.79 |
| 32 | റോഡ് ഇൻഫ്രാസ്ട്രക്ചർ കമ്പനി കേരള ലിമിറ്റഡ് | 0.26 | 0.00 | 0.24 | 0.50 | 0.00 | 0.00 | 0.00 | 0.00 |
| 33 | ഓട്ടോകാസ്റ്റ് ലിമിറ്റഡ് | 124.29 | 0.00 | 0.00 | 124.29 | 60.70 | 0.00 | 0.15 | 60.85 |
| 34 | ഫോം മാറ്റിംഗ്സ് (ഇന്ത്യ) ലിമിറ്റഡ് | 6.67 | 0.00 | 0.00 | 6.67 | 0.15 | 0.00 | 0.10 | 0.25 |
| 35 | ഫോറസ്റ്റ് ഇൻഡസ്ട്രീസ് (ട്രാവൻകൂർ) ലിമിറ്റഡ് | 0.29 | 0.00 | 0.09 | 0.38 | 12.94 | 0.00 | 0.00 | 12.94 |

| ക്രമ നമ്പർ | കമ്പനിയുടെ/ കോർപ്പറേഷന്റെ പേര് | അടച്ചു തീർത്ത മൂലധനം | | | | കൂട്ടിച്ചേർക്കലുള്ള വായ്പകൾ | | | |
|------------|---|----------------------|-----------------|------------|--------|-----------------------------|-----------------|------------|--------|
| | | സംസ്ഥാന സർക്കാർ | കേന്ദ്ര സർക്കാർ | മറ്റുള്ളവർ | ആകെ | സംസ്ഥാന സർക്കാർ | കേന്ദ്ര സർക്കാർ | മറ്റുള്ളവർ | ആകെ |
| 36 | കെൽട്രോൺ കാമ്പോണൻ്റെ കോർപ്പറേഷൻ ലിമിറ്റഡ് | 24.02 | 0.00 | 26.93 | 50.95 | 20.69 | 0.00 | 0.00 | 20.69 |
| 37 | കെൽട്രോൺ ഇലക്ട്രോ സെറാമിക്സ് ലിമിറ്റഡ് | 0.00 | 0.00 | 5.89 | 5.89 | 3.92 | 0.00 | 0.00 | 3.92 |
| 38 | കേരള ഓട്ടോമൊബൈൽസ് ലിമിറ്റഡ് | 10.98 | 0.00 | 0.00 | 10.98 | 73.21 | 0.00 | 2.00 | 75.21 |
| 39 | കെസിസിപി ലിമിറ്റഡ് | 1.32 | 0.00 | 0.00 | 1.32 | 17.87 | 0.00 | 0.00 | 17.87 |
| 40 | കേരള ഇലക്ട്രിക്കൽ ആൻഡ് അലൈഡ് എഞ്ചിനീയറിംഗ് കമ്പനി ലിമിറ്റഡ് | 190.44 | 0.00 | 0.00 | 190.44 | 28.70 | 0.00 | 0.00 | 28.70 |
| 41 | കേരള ഫീഡ്സ് ലിമിറ്റഡ് | 62.84 | 0.00 | 6.31 | 69.15 | 9.59 | 0.00 | 0.00 | 9.59 |
| 42 | കേരള സ്പ്രേറ്റ് ബാബു കോർപ്പറേഷൻ ലിമിറ്റഡ് | 19.31 | 0.00 | 0.00 | 19.31 | 57.28 | 1.11 | 0.00 | 58.39 |
| 43 | കേരള സ്പ്രേറ്റ് ബീവറേജസ് (മാനുഫാക്ചറിംഗ് ആൻഡ് മാർക്കറ്റിംഗ്) കോർപ്പറേഷൻ ലിമിറ്റഡ് | 5.00 | 0.00 | 0.00 | 5.00 | 0.00 | 0.00 | 0.00 | 0.00 |
| 44 | കേരള സ്പ്രേറ്റ് ഡ്രഗ്സ് ആൻഡ് ഫാർമസ്യൂട്ടിക്കൽസ് ലിമിറ്റഡ് | 130.73 | 0.00 | 0.00 | 130.73 | 90.39 | 0.00 | 0.00 | 90.39 |
| 45 | കേരള സ്പ്രേറ്റ് ഇലക്ട്രോണിക്സ് ഡെവലപ്മെന്റ് കോർപ്പറേഷൻ ലിമിറ്റഡ് | 369.85 | 0.00 | 4.00 | 373.85 | 42.12 | 0.00 | 8.22 | 50.34 |
| 46 | കേരള സ്പ്രേറ്റ് മിനറൽ ഡെവലപ്മെന്റ് കോർപ്പറേഷൻ ലിമിറ്റഡ് | 1.76 | 0.00 | 0.00 | 1.76 | 11.75 | 0.00 | 0.00 | 11.75 |
| 47 | കേരള സ്പ്രേറ്റ് ടെക്സൈറ്റ് കോർപ്പറേഷൻ ലിമിറ്റഡ് | 64.26 | 0.00 | 30.25 | 94.51 | 244.11 | 0.00 | 48.79 | 292.90 |
| 48 | മലബാർ സിമന്റ്സ് ലിമിറ്റഡ് | 26.00 | 0.00 | 0.00 | 26.00 | 48.67 | 0.00 | 0.00 | 48.67 |
| 49 | സീതാരാം ടെക്സൈറ്റ്സ് ലിമിറ്റഡ് | 42.45 | 0.00 | 0.00 | 42.45 | 29.74 | 0.00 | 3.02 | 32.76 |
| 50 | സ്പ്രിംഗ് ആൻഡ് ഇൻഡസ്ട്രിയൽ ഫോർജിംഗ്സ് ലിമിറ്റഡ് | 30.07 | 0.00 | 0.00 | 30.07 | 26.51 | 0.00 | 6.25 | 32.76 |
| 51 | സെയിൽ എസ്റ്റിമേറ്റ് കേരള ലിമിറ്റഡ് | 13.02 | 13.02 | 0.39 | 26.43 | 18.07 | 0.00 | 85.83 | 103.90 |
| 52 | സ്പ്രിംഗ് ഇൻഡസ്ട്രിയൽസ് കേരള ലിമിറ്റഡ് | 36.56 | 0.00 | 0.00 | 36.56 | 22.20 | 0.00 | 0.00 | 22.20 |
| 53 | ദി കേരള സൊഫ്റ്റ്വെയർ ലിമിറ്റഡ് | 12.46 | 0.00 | 0.00 | 12.46 | 65.37 | 0.00 | 2.04 | 67.41 |
| 54 | ദി കേരള മിനറൽസ് ആൻഡ് മെറ്റൽസ് ലിമിറ്റഡ് | 30.93 | 0.00 | 0.00 | 30.93 | 0.00 | 0.00 | 0.00 | 0.00 |
| 55 | ദി മെറ്റൽ ഇൻഡസ്ട്രീസ് ലിമിറ്റഡ് | 1.97 | 0.00 | 0.00 | 1.97 | 12.85 | 0.00 | 0.00 | 12.85 |
| 56 | ദി ഫാർമസ്യൂട്ടിക്കൽ കോർപ്പറേഷൻ (ഇന്ത്യൻ മെഡിസിൻസ്) കേരള ലിമിറ്റഡ് | 44.95 | 0.00 | 0.00 | 44.95 | 0.00 | 0.00 | 0.00 | 0.00 |
| 57 | ദി ട്രാവൻകൂർ സിമന്റ്സ് ലിമിറ്റഡ് | 2.47 | 0.00 | 0.24 | 2.71 | 60.21 | 0.00 | 0.00 | 60.21 |
| 58 | ദി ട്രാവൻകൂർ ഷുഗേഴ്സ് ആൻഡ് കെമിക്കൽസ് ലിമിറ്റഡ് | 1.01 | 0.00 | 0.30 | 1.31 | 0.00 | 0.00 | 0.00 | 0.00 |
| 59 | ദി ട്രാവൻകൂർ കൊച്ചിൻ കെമിക്കൽസ് ലിമിറ്റഡ് | 40.33 | 0.00 | 4.40 | 44.73 | 0.00 | 0.00 | 0.00 | 0.00 |
| 60 | ട്രാക്കോ കേബിൾ കമ്പനി ലിമിറ്റഡ് | 77.67 | 0.00 | 4.20 | 81.87 | 39.27 | 0.00 | 4.00 | 43.27 |

| ക്രമ നമ്പർ | കമ്പനിയുടെ/ കോർപ്പറേഷന്റെ പേര് | അടച്ചു തീർത്ത മൂലധനം | | | | കുടിശ്ശികയുള്ള വായ്പകൾ | | | |
|------------|--|----------------------|-----------------|------------|--------|------------------------|-----------------|------------|-------|
| | | സംസ്ഥാന സർക്കാർ | കേന്ദ്ര സർക്കാർ | മറ്റുള്ളവർ | ആകെ | സംസ്ഥാന സർക്കാർ | കേന്ദ്ര സർക്കാർ | മറ്റുള്ളവർ | ആകെ |
| 61 | ട്രാൻസ്ഫോർമേഷൻ ആൻഡ് ഇലക്ട്രിക്കൽസ് കോരൂപ്പിറ്റി | 23.44 | 0.00 | 19.53 | 42.97 | 4.34 | 0.00 | 4.85 | 9.19 |
| 62 | ട്രാൻസ്ഫോർമേഷൻ ആൻഡ് ഇലക്ട്രിക്കൽസ് കോരൂപ്പിറ്റി | 13.43 | 0.00 | 0.34 | 13.77 | 47.90 | 0.00 | 1.65 | 49.55 |
| 63 | യുണൈറ്റഡ് ഇലക്ട്രിക്കൽ ഇൻഡസ്ട്രീസ് ലിമിറ്റഡ് | 3.88 | 0.00 | 1.11 | 4.99 | 63.41 | 0.00 | 0.00 | 63.41 |
| 64 | മലബാർ ഡിസ്ട്രിബ്യൂഷൻ ലിമിറ്റഡ് | 0.00 | 0.00 | 3.53 | 3.53 | 0.00 | 0.00 | 0.00 | 0.00 |
| 65 | കോരൂപ്പിറ്റി കൗൺസിൽ മെമ്പർമാർക്ക് കമ്പനി ലിമിറ്റഡ് | 25.00 | 0.00 | 0.00 | 25.00 | 0.00 | 0.00 | 0.00 | 0.00 |
| 66 | ട്രാൻസ്ഫോർമേഷൻ ആൻഡ് ഇലക്ട്രിക്കൽസ് കോരൂപ്പിറ്റി | 4.64 | 0.00 | 7.20 | 11.84 | 26.10 | 0.00 | 0.00 | 26.10 |
| 67 | ബോർഡ് റിസോർട്ട്സ് ഡെവലപ്മെന്റ് കോർപ്പറേഷൻ ലിമിറ്റഡ് | 55.49 | 0.00 | 0.00 | 55.49 | 0.00 | 0.00 | 0.00 | 0.00 |
| 68 | കോരൂപ്പിറ്റി മെമ്പർമാർക്ക് സർവീസസ് കോർപ്പറേഷൻ ലിമിറ്റഡ് | 30.00 | 0.00 | 0.00 | 30.00 | 0.00 | 0.00 | 0.00 | 0.00 |
| 69 | കോരൂപ്പിറ്റി ഷിഫ്റ്റ് ആൻഡ് ഇൻലാൻഡ് നാവിഗേഷൻ കോർപ്പറേഷൻ ലിമിറ്റഡ് | 82.81 | 0.00 | 0.00 | 82.81 | 0.00 | 0.00 | 0.00 | 0.00 |
| 70 | കോരൂപ്പിറ്റി സർവീസസ് കോർപ്പറേഷൻ ലിമിറ്റഡ് | 1.20 | 0.00 | 0.00 | 1.20 | 1.10 | 0.00 | 1.90 | 3.00 |
| 71 | കോരൂപ്പിറ്റി സർവീസസ് കോർപ്പറേഷൻ ലിമിറ്റഡ് | 10.00 | 0.00 | 0.00 | 10.00 | 0.00 | 0.00 | 0.00 | 0.00 |
| 72 | കോരൂപ്പിറ്റി സർവീസസ് കോർപ്പറേഷൻ ലിമിറ്റഡ് | 180.24 | 0.00 | 0.00 | 180.24 | 16.92 | 0.00 | 39.97 | 56.89 |
| 73 | 31 കോരൂപ്പിറ്റി സർവീസസ് കോർപ്പറേഷൻ ലിമിറ്റഡ് | 141.56 | 0.00 | 0.00 | 141.56 | 0.00 | 0.00 | 0.00 | 0.00 |
| 74 | കോരൂപ്പിറ്റി സർവീസസ് കോർപ്പറേഷൻ ലിമിറ്റഡ് | 39.27 | 0.00 | 4.02 | 43.29 | 0.00 | 0.00 | 0.00 | 0.00 |
| 75 | വിഴിഞ്ഞം ഇൻഫ്രാസ്ട്രക്ചർ ലിമിറ്റഡ് | 12.00 | 0.00 | 0.00 | 12.00 | 0.00 | 0.00 | 0.00 | 0.00 |
| 76 | കോരൂപ്പിറ്റി സർവീസസ് കോർപ്പറേഷൻ ലിമിറ്റഡ് | 6.11 | 0.00 | 0.00 | 6.11 | 0.00 | 0.00 | 0.00 | 0.00 |
| 77 | കോരൂപ്പിറ്റി സർവീസസ് കോർപ്പറേഷൻ ലിമിറ്റഡ് (മുൻപ് കോരൂപ്പിറ്റി മോണിറ്ററിംഗ് കോർപ്പറേഷൻ ലിമിറ്റഡ്) | 30.76 | 0.00 | 0.00 | 30.76 | 0.00 | 0.00 | 0.00 | 0.00 |
| 78 | കോരൂപ്പിറ്റി സർവീസസ് കോർപ്പറേഷൻ ലിമിറ്റഡ് | 51.00 | 49.00 | 0.00 | 100.00 | 0.00 | 0.00 | 0.00 | 0.00 |
| 79 | മുസിരിസ് പ്രോജക്ട്സ് ലിമിറ്റഡ് | 0.05 | 0.00 | 0.00 | 0.05 | 0.00 | 0.00 | 0.00 | 0.00 |
| 80 | മലബാർ ഇൻഫ്രാസ്ട്രക്ചർ ലിമിറ്റഡ് & എസ്ഇസെസ് ലിമിറ്റഡ് | 25.00 | 0.00 | 0.00 | 25.00 | 0.00 | 0.00 | 0.00 | 0.00 |

| ക്രമ നമ്പർ | കമ്പനിയുടെ/ കോർപ്പറേഷന്റെ പേര് | അടച്ചു തീർത്ത മൂലധനം | | | | കൂട്ടിച്ചേർത്ത വായ്പകൾ | | | |
|------------|--|----------------------|-----------------|------------|--------|------------------------|-----------------|------------|--------|
| | | സംസ്ഥാന സർക്കാർ | കേന്ദ്ര സർക്കാർ | മറ്റുള്ളവർ | ആകെ | സംസ്ഥാന സർക്കാർ | കേന്ദ്ര സർക്കാർ | മറ്റുള്ളവർ | ആകെ |
| 81 | കേരള ലൈഫ് സയൻസസ് ഇൻഡസ്ട്രീസ് പാർക്ക്സ് പ്രൈവറ്റ് ലിമിറ്റഡ് | 0.03 | 0.00 | 0.07 | 0.10 | 0.00 | 0.00 | 0.00 | 0.00 |
| 82 | കേരള റബ്ബർ ലിമിറ്റഡ് | 4.09 | 0.00 | 0.00 | 4.09 | 0.00 | 0.00 | 0.00 | 0.00 |
| 83 | കേരള റൈസ് ലിമിറ്റഡ് | 1.00 | 0.00 | 0.00 | 1.00 | 0.00 | 0.00 | 0.00 | 0.00 |
| 84 | കൊച്ചി വാട്ടർ മെട്രോ ലിമിറ്റഡ് | 3.63 | 0.00 | 1.27 | 4.90 | 0.00 | 0.00 | 0.00 | 0.00 |
| 85 | കേരള പേപ്പർ പ്രൊഡക്ട്സ് ലിമിറ്റഡ് | 0.00 | 0.00 | 0.00 | 0.00 | 0.00 | 0.00 | 0.00 | 0.00 |
| 86 | കെൽ ഇലക്ട്രിക്കൽ മെഷീൻസ് ലിമിറ്റഡ് | 30.50 | 0.00 | 0.00 | 30.50 | 6.20 | 0.00 | 0.00 | 6.20 |
| 87 | കൊഴുപ്പുപ്രകാശിപ്പിക്കൽ-സിഫ്റ്റ് ലിമിറ്റഡ് | കണക്കുകൾ ലഭ്യമല്ല | | | | | | | |
| 88 | കിഫ്കോൺ പ്രൈവറ്റ് ലിമിറ്റഡ് | 0.00 | 0.00 | 2.58 | 2.58 | 0.00 | 0.00 | 0.00 | 0.00 |
| 89 | ഹാൻഡ്ലൈറ്റ്സ് സൊല്യൂഷൻസ് കോർപ്പറേഷൻ ഓഫ് കേരള ലിമിറ്റഡ് | 2.45 | 0.61 | 0.00 | 3.06 | 29.26 | 0.00 | 6.05 | 35.31 |
| 90 | കേരള ആർട്ടിസൻസ് സൊല്യൂഷൻസ് കോർപ്പറേഷൻ ലിമിറ്റഡ് | 4.60 | 0.00 | 0.00 | 4.60 | 0.99 | 0.00 | 0.00 | 0.99 |
| 91 | കേരള ഫൈബർ ഒപ്റ്റിക്സ് നെറ്റ് വർക്ക് ലിമിറ്റഡ് | 0.02 | 0.00 | 0.98 | 1.00 | 0.00 | 0.00 | 0.00 | 0.00 |
| 92 | കേരള സ്മോൾ ഇൻഡസ്ട്രീസ് സൊല്യൂഷൻസ് കോർപ്പറേഷൻ ലിമിറ്റഡ് | 24.09 | 0.00 | 4.00 | 28.09 | 32.94 | 0.00 | 5.14 | 38.08 |
| 93 | കേരളം സ്മോൾ സൊല്യൂഷൻസ് കോർപ്പറേഷൻ ഫോർ ക്രിസ്റ്റൽ കൺവെർട്ടിംഗ് ഫാക്ടറി ഓഫ് കേരളം കോർപ്പറേഷൻ ലിമിറ്റഡ് | 83.54 | 0.00 | 0.00 | 83.54 | 6.45 | 0.00 | 0.00 | 6.45 |
| 94 | കേരള സ്മോൾ സൊല്യൂഷൻസ് കോർപ്പറേഷൻ ഫോർ ഷെഡ്യൂൾഡ് കാസ്റ്റിംഗ് ആൻഡ് റെക്കർമെന്റ് കമ്മ്യൂണിറ്റി ലിമിറ്റഡ് | 202.87 | 64.95 | 0.00 | 267.82 | 0.00 | 0.00 | 88.42 | 88.42 |
| 95 | കേരള സ്മോൾ ഫിലിം സൊല്യൂഷൻസ് കോർപ്പറേഷൻ ലിമിറ്റഡ് | 82.83 | 0.00 | 0.00 | 82.83 | 11.38 | 0.00 | 0.00 | 11.38 |
| 96 | കേരള സ്മോൾ ഹാൻഡ്ലൈറ്റ്സ് പേർസൺസ് വെൽഫെയർ കോർപ്പറേഷൻ ലിമിറ്റഡ് | 4.33 | 0.00 | 0.00 | 4.33 | 2.63 | 0.00 | 0.00 | 2.63 |
| 97 | കേരള സ്മോൾ ഹാൻഡ്ലൈറ്റ്സ് സൊല്യൂഷൻസ് കോർപ്പറേഷൻ ലിമിറ്റഡ് | 69.91 | 0.00 | 0.05 | 69.96 | 17.80 | 0.00 | 0.00 | 17.80 |
| 98 | കേരള സ്മോൾ പാൽമീർ പ്രൊഡക്ട്സ് സൊല്യൂഷൻസ് ആൻഡ് വർക്കേഴ്സ് വെൽഫെയർ കോർപ്പറേഷൻ ലിമിറ്റഡ് | 0.87 | 0.00 | 0.00 | 0.87 | 1.10 | 0.00 | 0.00 | 1.10 |
| 99 | കേരള സ്മോൾ വിമെൻസ് സൊല്യൂഷൻസ് കോർപ്പറേഷൻ ലിമിറ്റഡ് | 10.50 | 0.49 | 0.00 | 10.99 | 0.00 | 0.00 | 580.48 | 580.48 |

| ക്രമ നമ്പർ | കമ്പനിയുടെ/ കോർപ്പറേഷന്റെ പേര് | അടച്ചു തീർത്ത മൂലധനം | | | | കുടിശ്ശികയുള്ള വായ്പകൾ | | | |
|------------|--|----------------------|-----------------|------------|--------|------------------------|-----------------|------------|---------|
| | | സംസ്ഥാന സർക്കാർ | കേന്ദ്ര സർക്കാർ | മറ്റുള്ളവർ | ആകെ | സംസ്ഥാന സർക്കാർ | കേന്ദ്ര സർക്കാർ | മറ്റുള്ളവർ | ആകെ |
| 100 | കേരള അർബൻ ആൻഡ് റൂറൽ ഡെവലപ്മെന്റ് ഫിനാൻസ് കോർപ്പറേഷൻ ലിമിറ്റഡ് | 5.59 | 0.00 | 0.61 | 6.20 | 0.00 | 0.00 | 0.00 | 0.00 |
| 101 | ദി കേരള സ്റ്റേറ്റ് ബാങ്ക്വേർഡ് ക്ലാസ്സഡ് ഡെവലപ്മെന്റ് കോർപ്പറേഷൻ ലിമിറ്റഡ് | 151.14 | 0.00 | 0.00 | 151.14 | 0.00 | 0.00 | 1451.98 | 1451.98 |
| 102 | കേരള സ്റ്റേറ്റ് മൈനൊർറ്റീസ് ഡെവലപ്മെന്റ് ഫൈനാൻസ് കോർപ്പറേഷൻ ലിമിറ്റഡ് | 68.02 | 0.00 | 0.00 | 68.02 | 0.00 | 0.00 | 49.73 | 49.73 |
| 103 | കേരള സ്റ്റേറ്റ് വെൽഫെയർ കോർപ്പറേഷൻ ഫോർ ഫോർവേഡ് കമ്മ്യൂണിറ്റിസ് ലിമിറ്റഡ് | 20.30 | 0.00 | 0.00 | 20.30 | 0.00 | 0.00 | 0.00 | 0.00 |
| 104 | വിഷൻ വർക്കല ഇൻഫ്രാസ്ട്രക്ചർ ഡെവലപ്മെന്റ് കോർപ്പറേഷൻ ലിമിറ്റഡ് | 22.44 | 0.00 | 0.00 | 22.44 | 0.00 | 0.00 | 0.00 | 0.00 |
| 105 | കേരള ഇറിഗേഷൻ ഇൻഫ്രാസ്ട്രക്ചർ ഡെവലപ്മെന്റ് കോർപ്പറേഷൻ ലിമിറ്റഡ് | 10.00 | 0.00 | 0.00 | 10.00 | 0.00 | 0.00 | 0.00 | 0.00 |
| 106 | കേരള ഇൻഫ്രാസ്ട്രക്ചർ ആൻഡ് ടെക്നോളജി ഫോർ എഡ്യൂക്കേഷൻ | 4.99 | 0.00 | 0.01 | 5.00 | 0.00 | 0.00 | 13.41 | 13.41 |
| 107 | കേരള സ്റ്റേറ്റ് എക്സ്പ്ലോറേഷൻ ഡെവലപ്മെന്റ് ആൻഡ് റീഹാബിലിറ്റേഷൻ കോർപ്പറേഷൻ ലിമിറ്റഡ് | 1.41 | 0.00 | 0.00 | 1.41 | 0.00 | 0.00 | 0.00 | 0.00 |
| 108 | ഓവർസീസ് ഡെവലപ്മെന്റ് ആൻഡ് എഡ്യൂക്കേഷൻ പ്രമോഷൻ കൺസൾട്ടന്റ്സ് ലിമിറ്റഡ് | 0.86 | 0.00 | 0.00 | 0.86 | 0.00 | 0.00 | 0.00 | 0.00 |
| 109 | നോർക്ക റൂട്ട്സ് | 0.78 | 0.00 | 0.74 | 1.52 | 0.00 | 0.00 | 0.00 | 0.00 |
| 110 | ഇന്ത്യൻ ഇൻസുറിഡ്സ് ഓഫ് ഇൻഫർമേഷൻ ടെക്നോളജി ആൻഡ് മാനേജ്മെന്റ് കേരളം | 153.15 | 0.00 | 0.00 | 153.15 | 0.00 | 0.00 | 0.00 | 0.00 |
| 111 | ക്ലീൻ കേരള കമ്പനി ലിമിറ്റഡ് | 0.05 | 0.00 | 13.92 | 13.97 | 0.00 | 0.00 | 0.00 | 0.00 |
| 112 | കേരള അക്കാദമി ഫോർ സ്കിൽസ് എക്സലൻസ് | 26.94 | 0.00 | 0.00 | 26.94 | 0.00 | 0.00 | 0.00 | 0.00 |
| 113 | ഭവനം ഫൗണ്ടേഷൻ കേരള | 40.00 | 0.00 | 0.00 | 40.00 | 0.00 | 0.00 | 0.00 | 0.00 |
| 114 | ട്രിവാൻഡ്രം എഞ്ചിനീയറിംഗ് സയൻസ് ആൻഡ് ടെക്നോളജി റിസർച്ച് ചാർജ്ജ് | 0.01 | 0.00 | 0.00 | 0.01 | 0.00 | 0.00 | 0.00 | 0.00 |
| 115 | കൊച്ചിൻ സ്മാർട്ട് മിഷൻ ലിമിറ്റഡ് | 100.00 | 0.00 | 100.00 | 200.00 | 0.00 | 0.00 | 0.00 | 0.00 |
| 116 | ഇന്ഫാക്റ്റ് കേരള ലിമിറ്റഡ് | 0.10 | 0.00 | 0.00 | 0.10 | 0.00 | 0.00 | 0.00 | 0.00 |
| 117 | സ്മാർട്ട് സിറ്റി തിരുവനന്തപുരം ലിമിറ്റഡ് | 0.05 | 0.00 | 0.05 | 0.10 | 0.00 | 0.00 | 0.00 | 0.00 |
| 118 | കേരള സ്റ്റേറ്റ് പോട്ടറി മാർക്കറ്റിങ്, മാനുഫാക്ചറിങ് ആൻഡ് വെൽഫെയർ ഡെവലപ്മെന്റ് കോർപ്പറേഷൻ ലിമിറ്റഡ് | 0.99 | 0.00 | 0.00 | 0.99 | 0.00 | 0.00 | 0.00 | 0.00 |

| ക്രമ നമ്പർ | കമ്പനിയുടെ/ കോർപ്പറേഷന്റെ പേര് | അടച്ചു തീർത്ത മൂലധനം | | | | | കൂട്ടിച്ചിട്ടുള്ള വായ്പകൾ | | | | | | |
|--|--|----------------------|-----------------|---------------|-----------------|-------------------|---------------------------|-----------------|-----------------|----------|----------|----------|----------|
| | | സംസ്ഥാന സർക്കാർ | കേന്ദ്ര സർക്കാർ | മറ്റുള്ളവർ | ആകെ | സംസ്ഥാന സർക്കാർ | കേന്ദ്ര സർക്കാർ | മറ്റുള്ളവർ | ആകെ | | | | |
| 119 | കേരള സോഷ്യൽ സെക്യൂരിറ്റി പെൻഷൻ ലിമിറ്റഡ് | 0.10 | 0.00 | 0.00 | 0.10 | 0.00 | 0.00 | 0.00 | 0.00 | 11206.49 | 11206.49 | 0.00 | 0.00 |
| 120 | ദാവർസീസ് കേരളൈറ്റ്സ് ഇൻവെസ്റ്റ്മെന്റ് ആൻഡ് ഹോൾഡിംഗ് കമ്പനി ലിമിറ്റഡ് | 10.00 | 0.00 | 0.00 | 10.00 | 0.00 | 0.00 | 0.00 | 0.00 | 0.00 | 0.00 | 0.00 | 0.00 |
| 121 | ചാമ്പസ് ബോട്ട് ലീഗ് | | | | | കണക്കുകൾ ലഭ്യമല്ല | | | | | | | |
| 122 | സ്പോർട്സ് കേരള ഫൗണ്ടേഷൻ | 0.40 | 0.00 | 0.00 | 0.40 | 0.00 | 0.00 | 0.00 | 0.00 | 0.00 | 0.00 | 0.00 | 0.00 |
| 123 | റെസ്റ്റോപ് പ്രൈവറ്റ് ലിമിറ്റഡ് | 0.00 | 0.00 | 0.01 | 0.01 | 0.00 | 0.00 | 0.00 | 0.00 | 0.00 | 0.00 | 0.00 | 0.00 |
| 124 | അഡീഷണൽ സ്പോർട്സ് അക്വിസിഷൻ പ്രോഗ്രാം കേരള | | | | | കണക്കുകൾ ലഭ്യമല്ല | | | | | | | |
| 125 | കേരള സ്പോർട്ട്സ് പബ്ലിക് ആൻഡ് ഇൻഫ്രാസ്ട്രക്ചർ ഫിനാൻസ് കോർപ്പറേഷൻ ലിമിറ്റഡ് | 15.83 | 0.00 | 10.82 | 26.65 | 0.00 | 0.00 | 0.00 | 0.00 | 0.00 | 0.00 | 0.00 | 0.00 |
| 126 | കിനേസ്കോ പബ്ലിക് ആൻഡ് യൂട്ടിലിറ്റീസ് പ്രൈവറ്റ് ലിമിറ്റഡ് | 0.00 | 0.00 | 0.32 | 0.32 | 0.00 | 0.00 | 0.00 | 0.00 | 0.00 | 3.93 | 3.93 | 3.93 |
| 127 | കേരള സ്പോർട്ട്സ് ഇലക്ട്രിസിറ്റി ബോർഡ് ലിമിറ്റഡ് | 3499.05 | 0.00 | 0.00 | 3499.05 | 0.00 | 0.00 | 0.00 | 0.00 | 65.91 | 7267.06 | 7332.97 | 7332.97 |
| സുറ്റാറ്റി കോർപ്പറേഷനുകൾ | | | | | | | | | | | | | |
| 128 | കേരള സ്പോർട്ട്സ് വെയർഹൗസിംഗ് കോർപ്പറേഷൻ | 7.41 | 0.00 | 7.25 | 14.66 | 0.00 | 0.00 | 2.50 | 0.00 | 0.00 | 38.29 | 40.79 | 40.79 |
| 129 | കേരള ഫിനാൻഷ്യൽ കോർപ്പറേഷൻ | 620.27 | 0.00 | 6.23 | 626.50 | 0.00 | 0.00 | 0.00 | 0.00 | 0.00 | 4396.48 | 4396.48 | 4396.48 |
| 130 | കേരള ഇൻഡസ്ട്രിയൽ ഇൻഫ്രാസ്ട്രക്ചർ ഡെവലപ്മെന്റ് കോർപ്പറേഷൻ | 0.00 | 0.00 | 0.00 | 0.00 | 0.00 | 0.00 | 524.09 | 0.00 | 0.00 | 2929.33 | 3453.42 | 3453.42 |
| 131 | കേരള സ്പോർട്ട്സ് റോഡ് ട്രാൻസ്പോർട്ട് കോർപ്പറേഷൻ | 873.96 | 23.21 | 0.00 | 897.17 | 0.00 | 0.00 | 9967.47 | 0.00 | 0.00 | 2951.82 | 12919.29 | 12919.29 |
| | ആകെ | 10015.46 | 163.07 | 987.46 | 11165.99 | 12302.63 | 1.31 | 32404.54 | 44708.48 | | | | |
| ബി. പ്രവർത്തനരഹിതമായ പൊതുമേഖലാ സ്ഥാപനങ്ങൾ | | | | | | | | | | | | | |
| 1 | ദി കേരള പ്രൈമറി ഫാക്ടറി ലിമിറ്റഡ് | ... | ... | ... | ... | ... | ... | ... | ... | ... | ... | ... | ... |
| 2 | കേരള ഗാർമെന്റ്സ് ലിമിറ്റഡ് | ... | ... | 0.48 | 0.48 | ... | ... | 3.96 | ... | ... | 0.15 | 4.11 | 4.11 |
| 3 | കേരള സ്പെഷ്യൽ റിഫ്രാക്ടറി ലിമിറ്റഡ് | 2.91 | ... | ... | 2.91 | ... | ... | 1.07 | ... | ... | ... | 1.07 | 1.07 |
| 4 | ദി കേരള ആസ്ബറോസ് സിമന്റ് ഫാക്ടറി ലിമിറ്റഡ് | 0.06 | ... | ... | 0.06 | ... | ... | ... | ... | ... | ... | ... | ... |

| ക്രമ നമ്പർ | കമ്പനിയുടെ/ കോർപ്പറേഷന്റെ പേര് | അടച്ചു തീർത്ത മൂലധനം | | | കുടിശ്ശികയുള്ള വായ്പകൾ | | | | |
|------------|---|----------------------|-----------------|--------------|------------------------|-----------------|-----------------|--------------|--------------|
| | | സംസ്ഥാന സർക്കാർ | കേന്ദ്ര സർക്കാർ | മറ്റുള്ളവർ | ആകെ | സംസ്ഥാന സർക്കാർ | കേന്ദ്ര സർക്കാർ | മറ്റുള്ളവർ | ആകെ |
| 5 | സീഡ്കോ മോഹൻ കേരള ലിമിറ്റഡ് | ... | 0.08 | 0.09 | 0.17 | 0.12 | ... | 0.19 | 0.31 |
| 6 | കെൽട്രോൺ കൗണ്ടിങ്ങ് ലിമിറ്റഡ് | ... | ... | 4.97 | 4.97 | 5.05 | ... | ... | 5.05 |
| 7 | കെൽട്രോൺ പവർ ഡിവൈസസ് ലിമിറ്റഡ് | ... | ... | 4.10 | 4.10 | ... | ... | 6.38 | 6.38 |
| 8 | സീഡ്കെൽ ടെലിവിഷൻ ലിമിറ്റഡ് | ... | ... | 0.44 | 0.44 | ... | ... | ... | ... |
| 9 | കെൽട്രോൺ റെക്റ്റിഫയേഴ്സ് ലിമിറ്റഡ് | ... | ... | 2.74 | 2.74 | 1.65 | ... | 7.02 | 8.67 |
| 10 | കേരള സ്പ്രേറ്റ് വുഡ് ഇൻഡസ്ട്രീസ് ലിമിറ്റഡ് | 0.75 | ... | 0.95 | 1.70 | 8.23 | ... | ... | 8.23 |
| 11 | കുന്നത്തറ ടെക്സ്റ്റൈൽസ് ലിമിറ്റഡ് | 0.22 | ... | 0.48 | 0.70 | ... | ... | ... | ... |
| 12 | വഞ്ചിനാട് ലെത്തേഴ്സ് ലിമിറ്റഡ് | ... | 0.19 | 0.18 | 0.37 | ... | ... | ... | ... |
| 13 | കഞ്ചിക്കോട് ഇലക്ട്രോണിക്സ് ആൻഡ് ഇലക്ട്രിക്കൽസ് ലിമിറ്റഡ് | 0.39 | ... | ... | 0.39 | ... | ... | ... | ... |
| 14 | കേരള സ്കൂൾ ടീച്ചേഴ്സ് ആൻഡ് നോൺ ടീച്ചിങ്ങ് സ്റ്റാഫ് വെൽഫെയർ കോർപ്പറേഷൻ ലിമിറ്റഡ് | 0.50 | ... | ... | 0.50 | ... | ... | 0.31 | 0.31 |
| 15 | പ്രതിക്ഷ ബസ് ഷെൽട്ടേഴ്സ് കേരള ലിമിറ്റഡ് | 0.05 | 0.05 | ... | 0.10 | ... | ... | ... | ... |
| 16 | ആശാസ് പബ്ലിക് അമിനിറ്റിസ് കേരള ലിമിറ്റഡ് | 0.05 | 0.05 | ... | 0.10 | ... | ... | ... | ... |
| 17 | കേരള ഹൈ സ്പീഡ് റെയിൽ കോർപ്പറേഷൻ ലിമിറ്റഡ് | 113.00 | ... | ... | 113.00 | ... | ... | ... | ... |
| 18 | കേരള സ്പ്രേറ്റ് ഹൗസിംഗ് ഡെവലപ്മെന്റ് ഫിനാൻസ് കോർപ്പറേഷൻ ലിമിറ്റഡ് | 0.82 | ... | ... | 0.82 | ... | ... | ... | ... |
| ആകെ | | 118.75 | 0.37 | 14.43 | 133.55 | 20.08 | ... | 14.05 | 34.13 |

അനുബന്ധം 4

2023 മാർച്ച് 31 വരെയുള്ള ഓഹരി മൂലധനം, വായപകൾ, ഗ്യാരണ്ടികൾ എന്നിവയുടെ ബാലൻസുകളുമായി ബന്ധപ്പെട്ട് കേരള സർക്കാരിന്റെ ഫിനാൻസ് കണക്കുകളും സംസ്ഥാന പൊതുമേഖലാ സ്ഥാപനങ്ങളുടെ കണക്കുകളും തമ്മിലുള്ള വ്യത്യാസങ്ങൾ കാണിക്കുന്ന പട്ടിക (ഖണ്ഡിക നമ്പർ 1.2.1 -ൽ പരാമർശിച്ചിരിക്കുന്നു) (₹ കോടിയിൽ)

| ക്രമ നമ്പർ | കമ്പനിയുടെ/ കോർപ്പറേഷന്റെ പേര് | വകുപ്പിന്റെ പേര് | പൊതുമേഖലാ സ്ഥാപനങ്ങളുടെ കണക്ക് അനുസരിച്ച് | | ഫിനാൻസ് അക്കൗണ്ടുകൾ പ്രകാരം | | വ്യത്യാസം | | | | |
|------------|--|-------------------|---|--------|-----------------------------|--------|-----------|-------|-------|--------|-------|
| | | | മൂലധനം | വാർഡ് | മൂലധനം | വാർഡ് | മൂലധനം | വാർഡ് | | | |
| 1 | കേരള അഗ്രോ മെഷിനറി കോർപ്പറേഷൻ ലിമിറ്റഡ് | കൃഷി, കർഷകക്ഷേമം | 1.61 | 5.00 | 20.00 | 5.44 | 5.03 | 20.00 | -3.83 | -0.03 | 0.00 |
| 2 | കേരള ഫോറസ്റ്റ് ഡെവലപ്മെന്റ് കോർപ്പറേഷൻ ലിമിറ്റഡ് | വനം വന്യജീവി | 8.27 | 4.25 | 0.00 | 13.27 | 4.75 | 0.00 | 0.00 | -0.50 | 0.00 |
| 3 | കേരള ലൈവ്സ്റ്റോക്ക് ഡെവലപ്മെന്റ് ബോർഡ് ലിമിറ്റഡ് | മൃഗ സംരക്ഷണം | 7.33 | 0.00 | 0.00 | 7.83 | 0.00 | 0.00 | -0.50 | 0.00 | 0.00 |
| 4 | കേരള സൂറ്റേറ്റ് ഹോർട്ടികൾച്ചറൽ ഡെവലപ്മെന്റ് കോർപ്പറേഷൻ ലിമിറ്റഡ് | കൃഷി, കർഷകക്ഷേമം | 8.43 | 0.00 | 0.00 | 8.78 | 0.00 | 0.00 | -0.35 | 0.00 | 0.00 |
| 5 | കേരള സൂറ്റേറ്റ് പാൾട്രി ഡെവലപ്മെന്റ് കോർപ്പറേഷൻ ലിമിറ്റഡ് | മൃഗ സംരക്ഷണം | 1.96 | 0.00 | 0.00 | 1.00 | 0.00 | 0.00 | 0.96 | 0.00 | 0.00 |
| 6 | മീറ്റ് പ്രൊഡക്ട്സ് ഓഫ് ഇന്ത്യ ലിമിറ്റഡ് | മൃഗ സംരക്ഷണം | 2.31 | 2.63 | 6.85 | 2.18 | 24.53 | 6.82 | 0.13 | -21.90 | 0.03 |
| 7 | ഓയിൽ പാം ഇന്ത്യ ലിമിറ്റഡ് | കൃഷി, കർഷക ക്ഷേമം | 6.79 | 0.00 | 0.00 | 6.20 | 0.00 | 0.00 | 0.59 | 0.00 | 0.00 |
| 8 | ദി കേരള സൂറ്റേറ്റ് കാഷ്യൂ ഡെവലപ്മെന്റ് കോർപ്പറേഷൻ ലിമിറ്റഡ് | വ്യവസായം വാണിജ്യം | 582.34 | 326.62 | 0.00 | 534.84 | 316.61 | 3.92 | 47.50 | 10.01 | -3.92 |
| 9 | ദി കേരള സൂറ്റേറ്റ് കയർ കോർപ്പറേഷൻ ലിമിറ്റഡ് | വ്യവസായം വാണിജ്യം | 8.05 | 1.43 | 30.00 | 8.05 | 0.51 | 28.64 | 0.00 | 0.92 | 1.36 |
| 10 | ദി പ്ലാന്റേഷൻ കോർപ്പറേഷൻ ഓഫ് കേരള ലിമിറ്റഡ് | കൃഷി, കർഷക ക്ഷേമം | 5.57 | 0.00 | 0.00 | 5.57 | 0.72 | 0.00 | 0.00 | -0.72 | 0.00 |

| ക്രമ നമ്പർ | കമ്പനിയുടെ/ കോർപ്പറേഷന്റെ പേര് | വകുപ്പിന്റെ പേര് | സ്ഥാപനങ്ങളുടെ കണക്ക് അനുസരിച്ചു | | പൊതുമേഖലാ | | ഫിനാൻസ് | | വ്യയാനം | | |
|------------|---|-----------------------------|---------------------------------|--------|-----------|--------|-----------|--------|---------|---------|----------|
| | | | മൂലധനം | വാൽപ്പ | മൂലധനം | വാൽപ്പ | മൂലധനം | വാൽപ്പ | മൂലധനം | വാൽപ്പ | ഗുരഭങ്ങൾ |
| 11 | ദി സ്ട്രേറ്റ് ഫാമിംഗ് കോർപ്പറേഷൻ ഓഫ് കേരള ലിമിറ്റഡ് | കൃഷി, കർഷക ക്ഷേമം | 8.43 | 0.22 | 8.43 | 0.00 | 0.00 | 0.00 | 0.00 | 0.22 | 0.00 |
| 12 | ആറാം ഫാമിംഗ് കോർപ്പറേഷൻ (കേരള) ലിമിറ്റഡ് | പട്ടികജാതി പട്ടികവർഗ വികസനം | 0.01 | 0.00 | 0.00 | 0.00 | 0.00 | 0.01 | 0.00 | 0.00 | 0.00 |
| 13 | വാഴക്കുളം അഗ്രോ ആൻഡ് ഫുട്ട് പ്രോസസിംഗ് കമ്പനി ലിമിറ്റഡ് | കൃഷി, കർഷക ക്ഷേമം | 0.03 | 0.50 | 0.03 | 5.53 | 0.00 | 0.00 | 0.00 | -5.03 | 0.00 |
| 14 | കേരള അകാശ വെഞ്ചുറീസ് ഇന്റർനാഷണൽ ലിമിറ്റഡ് | ഫിനാൻസ് | 2.10 | 0.00 | 0.00 | 0.00 | 0.00 | 2.10 | 0.00 | 0.00 | 0.00 |
| 15 | കേരള സ്ട്രേറ്റ് കോക്കനട്ട് ഡെവലപ്മെന്റ് കോർപ്പറേഷൻ ലിമിറ്റഡ് | കൃഷി, കർഷക ക്ഷേമം | 2.85 | 10.89 | 2.85 | 10.94 | 0.00 | 0.00 | 0.00 | -0.05 | 0.00 |
| 16 | കേരള കാഷ്യൂ ബോർഡ് ലിമിറ്റഡ് | വ്യവസായം വാണിജ്യം | 24.50 | 53.30 | 24.50 | 151.45 | 0.00 | 0.00 | 0.00 | -98.15 | 31.61 |
| 17 | ദി കേരള സ്ട്രേറ്റ് ഫിനാൻഷ്യൽ എന്റർപ്രൈസസ് ലിമിറ്റഡ് | നികുതി | 100.00 | 0.00 | 50.00 | 0.00 | 15,404.55 | 50.00 | 0.00 | 0.00 | 1,595.45 |
| 18 | കേരള ട്രാൻസ്പോർട്ട് ഡെവലപ്മെന്റ് ഫിനാൻസ് കോർപ്പറേഷൻ ലിമിറ്റഡ് | ഗതാഗതം | 43.83 | 0.00 | 43.83 | 0.00 | 487.50 | 0.00 | 0.00 | 0.00 | 120.00 |
| 19 | കേരള പോലീസ് ഹൗസിംഗ് ആൻഡ് കൺസ്ട്രക്ഷൻ കോർപ്പറേഷൻ ലിമിറ്റഡ് | ആഭ്യന്തരം | 0.27 | 0.00 | 1.27 | 121.00 | 0.00 | -1.00 | 0.00 | -121.00 | 0.00 |
| 20 | കേരള സ്ട്രേറ്റ് കൺസ്ട്രക്ഷൻ കോർപ്പറേഷൻ ലിമിറ്റഡ് | പൊതുമരാമത്ത് | 0.88 | 2.05 | 0.88 | 1.08 | 0.00 | 0.00 | 0.00 | 0.97 | 0.00 |
| 21 | കേരള സ്ട്രേറ്റ് ഇൻഡസ്ട്രിയൽ | വ്യവസായം വാണിജ്യം | 301.24 | 0.00 | 340.24 | 18.21 | 0.00 | -39.00 | 0.00 | -18.21 | 0.00 |

| ക്രമ നമ്പർ | കമ്പനിയുടെ/ കോർപ്പറേഷന്റെ പേര് | വകുപ്പിന്റെ പേര് | സ്ഥാപനങ്ങളുടെ കണക്ക് അനുസരിച്ച് | | ഫിനാൻസ് അക്കൗണ്ടുകൾ പ്രകാരം | | വ്യത്യാസം | | | |
|------------|---|------------------------------------|---------------------------------|--------|-----------------------------|--------|-----------|-----------|--------|------|
| | | | മൂലധനം | വാൽപ്പ | മൂലധനം | വാൽപ്പ | മൂലധനം | വാൽപ്പ | | |
| 22 | ഡെവലപ്മെന്റ് കോർപ്പറേഷൻ ലിമിറ്റഡ് റോഡ്സ് ആൻഡ് ബ്രിഡ്ജസ് ഡെവലപ്മെന്റ് കോർപ്പറേഷൻ ഓഫ് കേരള ലിമിറ്റഡ് | പൊതു മരാമത്ത് | 62.43 | 56.00 | 62.43 | 156.00 | 0.00 | -100.00 | 0.00 | |
| 23 | ടി കേരള ലാൻഡ് ഡെവലപ്മെന്റ് കോർപ്പറേഷൻ ലിമിറ്റഡ് | കൃഷി, കർഷക ക്ഷേമം | 6.79 | 1.85 | 6.79 | 2.19 | 0.00 | 0.00 | -0.34 | 0.00 |
| 24 | കേരള സർട്ടിഫിക്കറ്റ് ഇൻഫർമേഷൻ ടെക്നോളജി ഇൻഫ്രാസ്ട്രക്ചർ ലിമിറ്റഡ് | ഇലക്ട്രോണിക്സ്, ഇൻഫർമേഷൻ ടെക്നോളജി | 204.96 | 0.00 | 490.61 | 0.00 | 0.00 | -285.65 | 0.00 | 0.00 |
| 25 | മനൈൻ പ്രൊഡക്ട്സ് ഇൻഫ്രാസ്ട്രക്ചർ ഡെവലപ്മെന്റ് കോർപ്പറേഷൻ ലിമിറ്റഡ് | വ്യവസായം വാണിജ്യം | 2.50 | 0.00 | 0.00 | 0.00 | 0.00 | 2.50 | 0.00 | 0.00 |
| 26 | കണ്ണൂർ ഇന്റർനാഷണൽ എയർപോർട്ട് ലിമിറ്റഡ് | ഗതാഗതം | 350.00 | 0.00 | 1,414.12 | 0.00 | 0.00 | -1,064.12 | 0.00 | 0.00 |
| 27 | റോഡ് ഇൻഫ്രാസ്ട്രക്ചർ കമ്പനി കേരള ലിമിറ്റഡ് | പൊതു മരാമത്ത് | 0.26 | 0.00 | 0.00 | 0.00 | 0.00 | 0.26 | 0.00 | 0.00 |
| 28 | ഓട്ടോകാസ്റ്റ് ലിമിറ്റഡ് | വ്യവസായം വാണിജ്യം | 124.29 | 60.70 | 1.63 | 143.94 | 0.00 | 122.66 | -83.24 | 0.00 |
| 29 | ഫോം മാറ്റിംഗ്സ് (ഇന്ത്യ) ലിമിറ്റഡ് | വ്യവസായം വാണിജ്യം | 6.67 | 0.15 | 5.15 | 0.00 | 0.00 | 1.52 | 0.15 | 0.00 |
| 30 | ഫോറസ്റ്റ് ഇൻഡസ്ട്രീസ് (ട്രാവൻകൂർ) ലിമിറ്റഡ് | വ്യവസായം വാണിജ്യം | 0.29 | 12.94 | 0.29 | 13.75 | 0.00 | 0.00 | -0.81 | 0.00 |
| 31 | കെൽട്രോൺ കമ്പോണേറ്റ് കോർപ്പറേഷൻ ലിമിറ്റഡ് | വ്യവസായം വാണിജ്യം | 24.02 | 20.69 | 24.02 | 23.49 | 0.00 | 0.00 | -2.80 | 0.00 |
| 32 | കേരള ഓട്ടോമൊബൈൽസ് ലിമിറ്റഡ് | വ്യവസായം വാണിജ്യം | 10.98 | 73.21 | 10.98 | 78.99 | 5.43 | 0.00 | -5.78 | 0.00 |

| ക്രമ നമ്പർ | കമ്പനിയുടെ/ കോർപ്പറേഷന്റെ പേര് | വകുപ്പിന്റെ പേര് | സ്ഥാപനങ്ങളുടെ കണക്ക് അനുസരിച്ചു | | പിന്നാൽസ് അക്കൗണ്ടുകൾ പ്രകാരം | | | വ്യയാനം | | |
|------------|---|-------------------|---------------------------------|--------|-------------------------------|--------|--------|---------|--------|---------|
| | | | മൂലധനം | വാൽപ്പ | മൂലധനം | വാൽപ്പ | മൂലധനം | വാൽപ്പ | മൂലധനം | ഗുരണ്ടി |
| 33 | കെസിസിപി ലിമിറ്റഡ് | വ്യവസായം വാണിജ്യം | 1.32 | 17.87 | 0.00 | 1.32 | 16.89 | 0.00 | 0.98 | 0.00 |
| 34 | കേരള ഇലക്ട്രിക്കൽ ആൻഡ് അലൈഡ് എഞ്ചിനീയറിംഗ് കമ്പനി ലിമിറ്റഡ് | വ്യവസായം വാണിജ്യം | 190.44 | 28.70 | 50.00 | 123.06 | 80.39 | 19.87 | 67.38 | 30.13 |
| 35 | കേരള ഫീൽഡ് ലിമിറ്റഡ് | മൃഗസംരക്ഷണം | 62.84 | 9.59 | 0.00 | 21.65 | 15.39 | 0.00 | 41.19 | 0.00 |
| 36 | കേരള സുറ്റേറ്റ് ബ്രാഞ്ചു കോർപ്പറേഷൻ ലിമിറ്റഡ് | വ്യവസായം വാണിജ്യം | 19.31 | 57.28 | 0.00 | 6.59 | 73.20 | 0.00 | 12.72 | 0.00 |
| 37 | കേരള സുറ്റേറ്റ് ബിവറേജസ് (മാനുഫാക്ചറിംഗ് ആൻഡ് മാർക്കറ്റിംഗ്) കോർപ്പറേഷൻ ലിമിറ്റഡ് | നികുതി | 5.00 | 0.00 | 0.00 | 1.03 | 0.00 | 0.00 | 3.97 | 0.00 |
| 38 | കേരള സുറ്റേറ്റ് ഡ്രഗ്സ് ആൻഡ് ഫാർമസ്യൂട്ടിക്കൽസ് ലിമിറ്റഡ് | വ്യവസായം വാണിജ്യം | 130.73 | 90.39 | 0.00 | 8.98 | 137.99 | 0.00 | 121.75 | 0.00 |
| 39 | കേരള സുറ്റേറ്റ് ഇലക്ട്രോണിക്സ് ഡെവലപ്മെന്റ് കോർപ്പറേഷൻ ലിമിറ്റഡ് | വ്യവസായം വാണിജ്യം | 369.85 | 42.12 | 0.00 | 199.55 | 120.79 | 0.00 | 170.30 | 0.00 |
| 40 | കേരള സുറ്റേറ്റ് ടെക്സ്റ്റൈൽ കോർപ്പറേഷൻ ലിമിറ്റഡ് | വ്യവസായം വാണിജ്യം | 64.26 | 244.11 | 1.80 | 57.78 | 251.40 | 1.77 | 6.48 | 0.03 |
| 41 | സീതാരാം ടെക്സ്റ്റൈൽസ് ലിമിറ്റഡ് | വ്യവസായം വാണിജ്യം | 42.45 | 29.74 | 0.00 | 36.70 | 31.17 | 0.00 | 5.75 | 0.00 |
| 42 | സുറ്റീൽ ആൻഡ് ഇൻഡസ്ട്രിയൽ ഫോർജിംഗ്സ് ലിമിറ്റഡ് | വ്യവസായം വാണിജ്യം | 30.07 | 26.51 | 0.00 | 19.67 | 29.73 | 0.00 | 10.40 | 0.00 |
| 43 | സെയിൽ എസ്റ്റിഫിൽ കേരള ലിമിറ്റഡ് | വ്യവസായം വാണിജ്യം | 13.02 | 18.07 | 0.00 | 16.67 | 49.07 | 0.00 | -3.65 | 0.00 |

| ക്രമ നമ്പർ | കമ്പനിയുടെ/കോർപ്പറേഷന്റെ പേര് | വകുപ്പിന്റെ പേര് | സ്ഥാപനങ്ങളുടെ കണക്ക് അനുസരിച്ച് | | പൊതുമേഖല | | ഫിനാൻസ് അക്കൗണ്ടുകൾ പ്രകാരം | | | വ്യത്യസ്തം | | |
|------------|---|----------------------|---------------------------------|--------|----------|-----------|-----------------------------|--------|-----------|------------|--------|-----------|
| | | | മൂലധനം | വാൽപ്പ | വാൽപ്പ | ഗ്യാരണ്ടി | മൂലധനം | വാൽപ്പ | ഗ്യാരണ്ടി | മൂലധനം | വാൽപ്പ | ഗ്യാരണ്ടി |
| 44 | സ്റ്റീൽ ഇൻഡസ്ട്രിയൽസ് കേരള ലിമിറ്റഡ് | വ്യവസായം വാണിജ്യം | 36.56 | 22.20 | 0.00 | 0.00 | 36.31 | 56.21 | 0.00 | 0.25 | -34.01 | 0.00 |
| 45 | ടി കേരള സൊമാക്സ് ലിമിറ്റഡ് | വ്യവസായം വാണിജ്യം | 12.46 | 65.37 | 0.00 | 0.00 | 6.38 | 68.61 | 0.00 | 6.08 | -3.24 | 0.00 |
| 46 | ടി കേരള മിനറൽസ് ആൻഡ് മെറ്റൽസ് ലിമിറ്റഡ് | വ്യവസായം വാണിജ്യം | 30.93 | 0.00 | 0.00 | 0.00 | 35.31 | 0.85 | 0.00 | -4.38 | -0.85 | 0.00 |
| 47 | ടി മെറ്റൽ ഇൻഡസ്ട്രീസ് ലിമിറ്റഡ് | വ്യവസായം വാണിജ്യം | 1.97 | 12.85 | 0.00 | 0.00 | 1.41 | 15.01 | 0.40 | 0.56 | -2.16 | -0.40 |
| 48 | ടി ഫാർമസ്യൂട്ടിക്കൽ കോർപ്പറേഷൻ (ഇന്ത്യൻ മെഡിസിൻസ്) കേരള ലിമിറ്റഡ് | ആരോഗ്യ കുടുംബ ക്ഷേമം | 44.95 | 0.00 | 0.00 | 0.00 | 45.78 | 0.00 | 0.00 | -0.83 | 0.00 | 0.00 |
| 49 | ടി ട്രാവൻകൂർ സിമന്റ്സ് ലിമിറ്റഡ് | വ്യവസായം വാണിജ്യം | 2.47 | 60.21 | 0.00 | 0.00 | 2.48 | 60.21 | 0.00 | -0.01 | 0.00 | 0.00 |
| 50 | ടി ട്രാവൻകൂർ ഷുഗേഴ്സ് ആൻഡ് കെമിക്കൽസ് ലിമിറ്റഡ് | നികുതി | 1.01 | 0.00 | 0.00 | 0.00 | 1.00 | 0.00 | 0.00 | 0.01 | 0.00 | 0.00 |
| 51 | ട്രക്കോ കേബിൾ കമ്പനി ലിമിറ്റഡ് | വ്യവസായം വാണിജ്യം | 77.67 | 39.27 | 49.20 | 0.00 | 50.10 | 75.88 | 34.48 | 27.57 | -36.61 | 14.72 |
| 52 | ട്രാൻസ്ഫോർമേഴ്സ് ആൻഡ് ഇലക്ട്രിക്കൽസ് കേരള ലിമിറ്റഡ് | വ്യവസായം വാണിജ്യം | 23.44 | 4.34 | 0.00 | 0.00 | 19.43 | 23.03 | 0.00 | 4.01 | -18.69 | 0.00 |
| 53 | ട്രാവൻകൂർ ട്രൈറ്റാനിയം പ്രൊഡക്ട്സ് ലിമിറ്റഡ് | വ്യവസായം വാണിജ്യം | 13.43 | 47.90 | 0.00 | 0.00 | 13.43 | 53.31 | 0.00 | 0.00 | -5.41 | 0.00 |
| 54 | യുണൈറ്റഡ് ഇലക്ട്രിക്കൽ ഇൻഡസ്ട്രീസ് ലിമിറ്റഡ് | വ്യവസായം വാണിജ്യം | 3.88 | 63.41 | 0.00 | 0.00 | 3.88 | 57.53 | 0.00 | 0.00 | 5.88 | 0.00 |
| 55 | കേരള സ്റ്റേറ്റ് കയർ മെഷിനറി മാന്യൂഫാക്ചറിംഗ് കമ്പനി ലിമിറ്റഡ് | വ്യവസായം വാണിജ്യം | 25.00 | 0.00 | 0.00 | 0.00 | 0.00 | 0.00 | 0.00 | 25.00 | 0.00 | 0.00 |
| 56 | ട്രിവൻഡ്രം സ്പിന്നിംഗ് മിൽസ് ലിമിറ്റഡ് | വ്യവസായം വാണിജ്യം | 4.64 | 26.10 | 0.00 | 0.00 | 7.73 | 23.74 | 0.00 | -3.09 | 2.36 | 0.00 |

| ക്രമ നമ്പർ | കമ്പനിയുടെ/ കോർപ്പറേഷന്റെ പേര് | വകുപ്പിന്റെ പേര് | സ്ഥാപനങ്ങളുടെ കണക്ക് അനുസരിച്ചു | | പൊതുമേഖലാ | | ഫിനാൻസ് | | വ്യയാനം | | |
|------------|---|--------------------------------------|---------------------------------|--------|-----------|----------|---------|--------|---------|--------|----------|
| | | | മൂലധനം | വാൽപ്പ | വാൽപ്പ | ഗുരങ്ങളി | മൂലധനം | വാൽപ്പ | മൂലധനം | വാൽപ്പ | ഗുരങ്ങളി |
| 57 | ബേക്കൽ റിസോർട്ട്സ് ഡെവലപ്മെന്റ് കോർപ്പറേഷൻ ലിമിറ്റഡ് | വിനോദ സഞ്ചാരം | 55.49 | 0.00 | 0.00 | 0.00 | 60.42 | 0.00 | -4.93 | 0.00 | 0.00 |
| 58 | കേരള മെഡിക്കൽ സർവീസസ് കോർപ്പറേഷൻ ലിമിറ്റഡ് | ആരോഗ്യ കുടുംബ ക്ഷേമം | 30.00 | 0.00 | 0.00 | 0.00 | 5.00 | 0.00 | 25.00 | 0.00 | 0.00 |
| 59 | കേരള ഷിപ്പിംഗ് ആൻഡ് ഇൻലാൻഡ് നാവിഗേഷൻ കോർപ്പറേഷൻ ലിമിറ്റഡ് | കോസ്റ്റൽ ഷിപ്പിംഗ്, ഇൻലാൻഡ് നാവിഗേഷൻ | 82.81 | 0.00 | 0.00 | 0.00 | 87.78 | 0.00 | -4.97 | 0.00 | 0.00 |
| 60 | കേരള സ്ട്രേറ്റ് ഇൻഡസ്ട്രിയൽ എന്റർപ്രൈസസ് ലിമിറ്റഡ് | വ്യവസായം വാണിജ്യം | 1.20 | 1.10 | 0.00 | 0.00 | 31.28 | 30.50 | -30.08 | -29.40 | 0.00 |
| 61 | കേരള സ്ട്രേറ്റ് ഡെവലപ്മെന്റ് കോർപ്പറേഷൻ ലിമിറ്റഡ് | തുറമുഖം | 10.00 | 0.00 | 0.00 | 0.00 | 9.75 | 0.00 | 0.25 | 0.00 | 0.00 |
| 62 | കേരള ടൂറിസം ഡെവലപ്മെന്റ് കോർപ്പറേഷൻ ലിമിറ്റഡ് | വിനോദ സഞ്ചാരം | 180.24 | 16.92 | 0.00 | 0.00 | 187.44 | 16.92 | -7.20 | 0.00 | 0.00 |
| 63 | ടി കേരള സ്ട്രേറ്റ് സിവിൽ സപ്ലൈസ് കോർപ്പറേഷൻ ലിമിറ്റഡ് | ക്ഷേപ്യ പൊതു വിതരണം | 141.56 | 0.00 | 2,500.00 | 0.00 | 141.56 | 45.43 | 0.00 | -45.43 | 2,494.40 |
| 64 | കേരള ടൂറിസം ഇൻഫ്രാസ്ട്രക്ചർ ലിമിറ്റഡ് | വിനോദ സഞ്ചാരം | 39.27 | 0.00 | 0.00 | 0.00 | 41.44 | 0.00 | -2.17 | 0.00 | 0.00 |
| 65 | വിഴിഞ്ഞം ഇന്റർനാഷണൽ സീപോർട്ട് ലിമിറ്റഡ് | തുറമുഖം | 12.00 | 0.00 | 500.00 | 0.00 | 0.00 | 0.00 | 12.00 | 0.00 | 400.00 |
| 66 | കേരള സ്ട്രേറ്റ് കോസ്റ്റൽ ഏരിയ ഡെവലപ്മെന്റ് കോർപ്പറേഷൻ ലിമിറ്റഡ് | ഫിഷറീസ് | 6.11 | 0.00 | 0.00 | 0.00 | 5.39 | 0.00 | 0.72 | 0.00 | 0.00 |
| 67 | കേരള റാപ്പിഡ് ട്രാൻസിറ്റ് കോർപ്പറേഷൻ ലിമിറ്റഡ് (മുൻപ് കേരള | പൊതു മരാമത്ത് | 30.76 | 0.00 | 0.00 | 0.00 | 27.80 | 0.00 | 2.96 | 0.00 | 0.00 |

| ക്രമ നമ്പർ | കമ്പനിയുടെ/ കോർപ്പറേഷന്റെ പേര് | വകുപ്പിന്റെ പേര് | സ്ഥാപനങ്ങളുടെ കണക്ക് അനുസരിച്ച് | | ഫിനാൻസ് അക്കൗണ്ടുകൾ പ്രകാരം | | വ്യത്യാസം | | |
|------------|--|--------------------------------|---------------------------------|--------|-----------------------------|--------|-----------|--------|-----------|
| | | | മൂലധനം | വാൽപ്പ | മൂലധനം | വാൽപ്പ | മൂലധനം | വാൽപ്പ | ഗ്യാരണ്ടി |
| | മോണോറെയിൽ കോർപ്പറേഷൻ ലിമിറ്റഡ്) | | | | | | | | |
| 68 | കേരള റെയിൽ ഡെവലപ്മെന്റ് കോർപ്പറേഷൻ ലിമിറ്റഡ് | ഗതാഗതം | 51.00 | 0.00 | 0.00 | 0.00 | 0.00 | 51.00 | 0.00 |
| 69 | മുസിരിസ് പ്രോജക്ട്സ് ലിമിറ്റഡ് | വിനോദ സഞ്ചാരം | 0.05 | 0.00 | 0.00 | 0.00 | 0.00 | 0.05 | 0.00 |
| 70 | മലബാർ ഇന്റർനാഷണൽ പോർട്ട് & എസ്തസെസ് ലിമിറ്റഡ് | തുറമുഖം | 25.00 | 0.00 | 0.00 | 0.00 | 0.00 | -34.15 | 0.00 |
| 71 | കേരള ലൈഫ് സയൻസ് ഇൻഡസ്ട്രീസ് പാർക്കിംഗ് ലൈവറ്റ് ലിമിറ്റഡ് | വ്യവസായം വാണിജ്യം | 0.03 | 0.00 | 8.32 | 0.00 | 0.00 | -8.29 | 0.00 |
| 72 | കേരള റബ്ബർ ലിമിറ്റഡ് | വ്യവസായം വാണിജ്യം | 4.09 | 0.00 | 11.00 | 0.00 | 0.00 | -6.91 | 0.00 |
| 73 | കേരള റൈസ് ലിമിറ്റഡ് | വ്യവസായം വാണിജ്യം | 1.00 | 0.00 | 0.00 | 0.00 | 0.00 | 1.00 | 0.00 |
| 74 | കെൽ ഇലക്ട്രിക്കൽ മെഷീൻസ് ലിമിറ്റഡ് | വ്യവസായം വാണിജ്യം | 30.50 | 6.20 | 26.20 | 0.00 | 0.00 | 4.30 | 6.20 |
| 75 | ഹാൻഡ്ക്രാഫ്റ്റ്സ് ഡെവലപ്മെന്റ് കോർപ്പറേഷൻ ഓഫ് കേരള ലിമിറ്റഡ് | വ്യവസായം വാണിജ്യം | 2.45 | 29.26 | 2.16 | 30.89 | 6.05 | 0.29 | -1.63 |
| 76 | കേരള ആർട്ടിസൻസ് ഡെവലപ്മെന്റ് കോർപ്പറേഷൻ ലിമിറ്റഡ് | വ്യവസായം വാണിജ്യം | 4.60 | 0.99 | 2.20 | 0.93 | 4.93 | 2.40 | -3.73 |
| 77 | കേരള ഫൈബർ ഒപ്റ്റിക് നെറ്റ് വർക്ക് ലിമിറ്റഡ് | ഇലക്ട്രോണിക്സ്, ഇൻഫർമേഷൻ നോളജി | 0.02 | 0.00 | 0.00 | 0.00 | 0.00 | 0.02 | 0.00 |
| 78 | കേരള സ്മോൾ ഇൻഡസ്ട്രീസ് | വ്യവസായം വാണിജ്യം | 24.09 | 32.94 | 21.86 | 33.56 | 0.62 | 2.23 | -0.62 |

| ക്രമ നമ്പർ | കമ്പനിയുടെ/ കോർപ്പറേഷന്റെ പേര് | വകുപ്പിന്റെ പേര് | സ്ഥാപനങ്ങളുടെ കണക്ക് അനുസരിച്ച | | പിന്നാൽസ് അക്കൗണ്ടുകൾ പ്രകാരം | | വ്യയാനം | | | |
|------------|---|--------------------------------|--------------------------------|--------|-------------------------------|--------|---------|--------|-------|--------|
| | | | മൂലധനം | വാൽപ്പ | മൂലധനം | വാൽപ്പ | മൂലധനം | വാൽപ്പ | | |
| 79 | ഡെവലപ്മെന്റ് കോർപ്പറേഷൻ ലിമിറ്റഡ് കേരളം സ്റ്റേറ്റ് ഡെവലപ്മെന്റ് കോർപ്പറേഷൻ ഫോർ ക്രിസ്റ്റൻ കൺവെർട്സ് ഫ്രം ഷെഡ്യൂൾഡ് കാസ്റ്റ്സ് ആൻഡ് ട്രി അക്കമെന്റ്സ് കമ്മ്യൂണിറ്റിസ് ലിമിറ്റഡ് | പിന്നാക്ക സമുദായ വികസനം | 83.54 | 6.45 | 0.00 | 1.55 | 0.00 | -0.51 | 4.90 | 0.00 |
| 80 | കേരള സ്റ്റേറ്റ് ഡെവലപ്മെന്റ് കോർപ്പറേഷൻ ഫോർ ഷെഡ്യൂൾഡ് കാസ്റ്റ്സ് ആൻഡ് ഷെഡ്യൂൾഡ് ട്രൈബ്സ് ലിമിറ്റഡ് | പട്ടികജാതി പട്ടിക വർഗ്ഗ വികസനം | 202.87 | 0.00 | 115.00 | 0.40 | 88.42 | -7.98 | -0.40 | 26.58 |
| 81 | കേരള സ്റ്റേറ്റ് ഫിലിം ഡെവലപ്മെന്റ് കോർപ്പറേഷൻ ലിമിറ്റഡ് | സാംസ്കാരിക കാര്യം | 82.83 | 11.38 | 0.00 | 10.83 | 0.00 | -2.10 | 0.55 | 0.00 |
| 82 | കേരള സ്റ്റേറ്റ് ഹാൻഡ്‌ക്രാഫ്റ്റ് പേർസൺസ് വെൽഫെയർ കോർപ്പറേഷൻ ലിമിറ്റഡ് | സാമൂഹ്യ നീതി | 4.33 | 2.63 | 55.00 | 2.63 | 50.71 | -3.86 | 0.00 | 4.29 |
| 83 | കേരള സ്റ്റേറ്റ് ഹാൻഡ്‌ലും ഡെവലപ്മെന്റ് കോർപ്പറേഷൻ ലിമിറ്റഡ് | വ്യവസായം വാണിജ്യം | 69.91 | 17.80 | 0.00 | 14.63 | 0.00 | 13.84 | 3.17 | 0.00 |
| 84 | കേരള സ്റ്റേറ്റ് പാൽമിറ പ്രോഡക്ട്സ് ഡെവലപ്മെന്റ് ആൻഡ് വർക്കേഴ്സ് വെൽഫെയർ കോർപ്പറേഷൻ ലിമിറ്റഡ് | വ്യവസായം വാണിജ്യം | 0.87 | 1.10 | 0.00 | 5.29 | 0.84 | 0.00 | -4.19 | -0.84 |
| 85 | കേരള സ്റ്റേറ്റ് വിമെൺസ് ഡെവലപ്മെന്റ് കോർപ്പറേഷൻ ലിമിറ്റഡ് | സാമൂഹ്യനീതി | 10.50 | 0.00 | 845.56 | 0.00 | 580.48 | 0.51 | 0.00 | 265.08 |

| ക്രമ നമ്പർ | കമ്പനിയുടെ/കോർപ്പറേഷന്റെ പേര് | വകുപ്പിന്റെ പേര് | സ്ഥാപനങ്ങളുടെ കണക്ക് അനുസരിച്ച | | പിന്നാൽസ് അക്കൗണ്ടുകൾ പ്രകാരം | | വ്യത്യാസം | | | |
|------------|--|---|--------------------------------|--------|-------------------------------|--------|-----------|--------|---------|-----------|
| | | | മൂലധനം | വാൽപ്പ | മൂലധനം | വാൽപ്പ | മൂലധനം | വാൽപ്പ | | |
| 86 | കേരള അർബൻ ആൻഡ് റൂറൽ ഡെവലപ്മെന്റ് ഫിനാൻസ് കോർപ്പറേഷൻ ലിമിറ്റഡ് | തദ്ദേശ സ്വയംഭരണം | 5.59 | 0.00 | 6.12 | 144.07 | 2,905.46 | -0.53 | -144.07 | -2,905.46 |
| 87 | ദി കേരള സ്ട്രേറ്റ് ബാങ്ക്വേർഡ് ക്ലാസ്സസ് ഡെവലപ്മെന്റ് കോർപ്പറേഷൻ ലിമിറ്റഡ് | പിന്നാക്ക സമുദായ വികസനം | 151.14 | 0.00 | 156.64 | 0.00 | 1,823.00 | -5.50 | 0.00 | 0.00 |
| 88 | കേരള സ്ട്രേറ്റ് മൈനൊരിറ്റീസ് ഡെവലപ്മെന്റ് ഫൈനാൻസ് കോർപ്പറേഷൻ ലിമിറ്റഡ് | ന്യൂനപക്ഷ ക്ഷേമം | 68.02 | 0.00 | 79.99 | 0.00 | 49.73 | -11.97 | 0.00 | 0.27 |
| 89 | കേരള സ്ട്രേറ്റ് വെൽഫെയർ കോർപ്പറേഷൻ ഫോർ ഹോർവേഡ് കമ്മ്യൂണിറ്റിസ് ലിമിറ്റഡ് | പൊതു ഭരണം | 20.30 | 0.00 | 20.29 | 0.00 | 0.00 | 0.01 | 0.00 | 0.00 |
| 90 | വിഷൻ വർക്കല ഇൻഫ്രാസ്ട്രക്ചർ ഡെവലപ്മെന്റ് കോർപ്പറേഷൻ ലിമിറ്റഡ് | ആസൂത്രണം സാമ്പത്തിക കാര്യങ്ങളും | 22.44 | 0.00 | 18.65 | 0.00 | 0.00 | 3.79 | 0.00 | 0.00 |
| 91 | കേരള ഇറിഗേഷൻ ഇൻഫ്രാസ്ട്രക്ചർ ഡെവലപ്മെന്റ് കോർപ്പറേഷൻ ലിമിറ്റഡ് | ജലവിഭവം | 10.00 | 0.00 | 9.79 | 0.00 | 0.00 | 0.21 | 0.00 | 0.00 |
| 92 | കേരള ഇൻഫ്രാസ്ട്രക്ചർ ആൻഡ് ടെക്നോളജി ഫോർ എഡ്യൂക്കേഷൻ | പൊതു വിദ്യാഭ്യാസം | 4.99 | 0.00 | 0.00 | 0.00 | 0.00 | 4.99 | 0.00 | 0.00 |
| 93 | ഇന്ത്യൻ ഇൻസ്ട്രിറ്റുട്ട് ഓഫ് ഇൻഫർമേഷൻ ടെക്നോളജി ആൻഡ് മാനേജ്മെന്റ് കേരളം | ഇലക്ട്രോണിക്സ്, ഇൻഫർമേഷൻ മേഷൻ ടെക്നോളജി | 153.15 | 0.00 | 230.00 | 0.00 | 0.00 | -76.85 | 0.00 | 0.00 |

| ക്രമ നമ്പർ | കമ്പനിയുടെ/ കോർപ്പറേഷന്റെ പേര് | വകുപ്പിന്റെ പേര് | സ്ഥാപനങ്ങളുടെ കണക്ക് അനുസരിച്ചു | | പൊതുമേഖലാ | | ഫിനാൻസ് | | വ്യയാനം | | | |
|------------|---|-------------------------|---------------------------------|--------|-----------|----------|----------|----------|-----------|---------|----------|----------|
| | | | മൂലധനം | വാൽപ്പ | വാൽപ്പ | ഗുരങ്ങളി | മൂലധനം | വാൽപ്പ | മൂലധനം | വാൽപ്പ | ഗുരങ്ങളി | |
| 94 | ക്ലീൻ കേരള കമ്പനി ലിമിറ്റഡ് | തദ്ദേശ സ്വയം ഭരണം | 0.05 | 0.00 | 0.00 | 0.00 | 0.00 | 0.00 | 0.05 | 0.00 | 0.00 | 0.00 |
| 95 | കേരള അക്കാദമി ഫോർ സ്പെഷ്യൽ എക്സലൻസ് | തൊഴിൽ നൈപുണ്യം | 26.94 | 0.00 | 0.00 | 85.91 | 0.00 | 0.00 | -58.97 | 0.00 | 0.00 | 0.00 |
| 96 | ട്രിവാൻഡ്രം എഞ്ചിനീയറിംഗ് സയൻസ് ആൻഡ് ടെക്നോളജി റിസർച്ച് പാർക്ക് | ഉന്നത വിദ്യാഭ്യാസം | 0.01 | 0.00 | 0.00 | 0.00 | 0.00 | 0.01 | 0.00 | 0.00 | 0.00 | 0.00 |
| 97 | കൊച്ചിൻ സ്മാർട്ട് മിഷൻ ലിമിറ്റഡ് | തദ്ദേശ സ്വയം ഭരണം | 100.00 | 0.00 | 0.00 | 0.00 | 0.00 | 100.00 | 0.00 | 0.00 | 0.00 | 0.00 |
| 98 | കേരള സ്മാർട്ട് പോട്ടറി മാർക്കറ്റിംഗ്, മാന്യമാക്ചറിങ് ആൻഡ് വെൽഫെയർ ഡെവലപ്മെന്റ് കോർപ്പറേഷൻ ലിമിറ്റഡ് | പിന്നാക്ക സമുദായ വികസനം | 0.99 | 0.00 | 0.00 | 1.95 | 0.00 | -0.96 | 0.00 | 0.00 | 0.00 | 0.00 |
| 99 | കേരള സോഷ്യൽ സെക്യൂരിറ്റി പെൻഷൻ ലിമിറ്റഡ് | ധനകാര്യം | 0.00 | 0.00 | 6,000.00 | 0.10 | 0.00 | 0.00 | 0.00 | 0.00 | 0.00 | 6,000.00 |
| 100 | ബാർസീസ് കേരളൈറ്റ്സ് ഇൻവെസ്റ്റ്മെന്റ് ആൻഡ് ഹോൾഡിംഗ് ലിമിറ്റഡ് | നോർക്ക | 10.00 | 0.00 | 0.00 | 12.00 | 0.00 | -2.00 | 0.00 | 0.00 | 0.00 | 0.00 |
| 101 | കേരള സ്മാർട്ട് ഇലക്ട്രിസിറ്റി ബോർഡ് ലിമിറ്റഡ് | ഉൗർജ്ജം | 3,499.05 | 65.91 | 0.00 | 24.56 | 2,851.24 | 3,474.49 | -2,785.33 | 0.00 | 0.00 | 0.00 |
| 102 | കേരള സ്മാർട്ട് വെയർഹൗസിംഗ് കോർപ്പറേഷൻ | കൃഷി, കർഷക ക്ഷേമം | 7.41 | 2.50 | 0.00 | 7.91 | 47.18 | -0.50 | -44.68 | 0.00 | 0.00 | 0.00 |
| 103 | കേരള ഫിനാൻഷ്യൽ കോർപ്പറേഷൻ | ധനകാര്യം | 620.27 | 0.00 | 0.00 | 716.43 | 0.00 | -96.16 | 50.00 | 0.00 | 0.00 | -50.00 |
| 104 | കേരള ഇൻഡസ്ട്രിയൽ ഇൻഫ്രാസ്ട്രക്ചർ | വ്യവസായം വാണിജ്യം | 0.00 | 524.09 | 0.00 | 0.00 | 685.52 | 183.37 | 0.00 | -161.43 | 0.00 | -183.37 |

| ക്രമ നമ്പർ | കമ്പനിയുടെ/ കോർപ്പറേഷന്റെ പേര് | വകുപ്പിന്റെ പേര് | സ്ഥാപനങ്ങളുടെ കണക്ക് അനുസരിച്ച് | | പിന്നാൻസ് അക്കൗണ്ടുകൾ പ്രകാരം | | വ്യത്യാസം | | | | |
|---|---|------------------|---------------------------------|------------------|-------------------------------|------------------|------------------|--------|------------------|------|--|
| | | | മൂലധനം | വാൽപ്പ | മൂലധനം | വാൽപ്പ | മൂലധനം | വാൽപ്പ | | | |
| 105 | ഡെവലപ്മെന്റ് കോർപ്പറേഷൻ കേരള സ്ട്രേറ്റ്റ് റോഡ് ട്രാൻസ്‌പോർട്ട് കോർപ്പറേഷൻ | ഗതാഗതം | 873.96 | 9,967.47 | 2,984.82 | 9,967.48 | 2,984.82 | 71.89 | -0.01 | 0.00 | |
| ആകെ | | | 9,879.22 | 12,225.20 | 32,683.02 | 16,208.17 | 24,847.41 | | | | |
| പിഎസ്യുടെ കണക്കുകൾ പിന്നാൻസ് അക്കൗണ്ടുകളിലെ കണക്കുകളേക്കാൾ കൂടുതലാണ് | | | | | | | | | | | |
| പിഎസ്യുടെ കണക്കുകൾ പിന്നാൻസ് അക്കൗണ്ടുകളിലെ കണക്കുകളേക്കാൾ കുറവാണ് | | | | | | | | | | | |
| | | | | | 4,503.66 | | 36.37 | | 10,983.95 | | |
| | | | | | 1,778.00 | | 4,019.34 | | 3,148.34 | | |

അനുബന്ധം 5

കടം ആസ്തി അനുപാതം ഒന്നിൽ കൂടുതലുള്ള സർക്കാർ കമ്പനികളുടെ പട്ടിക
(മൊത്തം ആസ്തികൾ ദീർഘകാല വായ്പകളേക്കാൾ കുറവായിരുന്നു)
(ഖണ്ഡിക നമ്പർ 1.2.2 -ൽ പരാമർശിച്ചിരിക്കുന്നു)

(₹ കോടിയിൽ)

| ക്രമ നമ്പർ | കമ്പനിയുടെ / കോർപ്പറേഷന്റെ പേര് | കണക്കുകളുടെ കാലയളവ് | വർഷാവസാനത്തിൽ കുടിശ്ശികയുള്ള ദീർഘകാല വായ്പകൾ | മൊത്തം ആസ്തികൾ | കടം ആസ്തി അനുപാതം |
|------------|---|---------------------|--|----------------|-------------------|
| 1 | വാഴക്കുളം അഗ്രോ ആൻഡ് ഫുട്ട് പ്രോസസിംഗ് കമ്പനി ലിമിറ്റഡ് | 2022-23 | 10.02 | 9.51 | 1.05 |
| 2 | കിൻഫ്ര ഇന്റർ നാഷണൽ അപ്പാരൽ പാർക്ക്സ് ലിമിറ്റഡ് | 2021-22 | 25.70 | 13.20 | 1.95 |
| 3 | കേരള ഓട്ടോമൊബൈൽസ് ലിമിറ്റഡ് | 2020-21 | 65.76 | 19.07 | 3.45 |
| 4 | കേരള സ്റ്റേറ്റ് ബാംബൂ കോർപ്പറേഷൻ ലിമിറ്റഡ് | 2015-16 | 50.41 | 18.57 | 2.71 |
| 5 | ടി മെറ്റൽ ഇൻഡസ്ട്രീസ് ലിമിറ്റഡ് | 2020-21 | 12.85 | 8.26 | 1.56 |
| 6 | ടി ട്രാവൻകൂർ സിമന്റ്സ് ലിമിറ്റഡ് | 2019-20 | 38.71 | 6.27 | 6.17 |
| 7 | ട്രിവാൻഡ്രം സ്പിന്നിംഗ് മിൽസ് ലിമിറ്റഡ് | 2014-15 | 17.40 | 4.45 | 3.91 |
| 8 | കേരള റബ്ബർ ലിമിറ്റഡ് | 2021-22 | 0.41 | 0.23 | 1.78 |
| 9 | കേരള സ്റ്റേറ്റ് റോഡ് ട്രാൻസ്പോർട്ട് കോർപ്പറേഷൻ | 2015-16 | 4,091.37 | 1,420.42 | 2.88 |

അനുബന്ധം 6
സംസ്ഥാന സർക്കാർ വായ്പകളിൽ പലിശ കുടിശ്ശികയുള്ള
പൊതുമേഖലാ സ്ഥാപനങ്ങളുടെ പട്ടിക
(ഖണ്ഡിക നമ്പർ 1.2.4 -ൽ പരാമർശിച്ചിരിക്കുന്നു)

(₹ കോടിയിൽ)

| ക്രമ നമ്പർ | പൊതുമേഖലാ സ്ഥാപനത്തിന്റെ പേര് | സംസ്ഥാന സർക്കാർ വായ്പകളിൽ മേൽ ഒരു വർഷത്തിൽ താഴെ കുടിശ്ശികയുള്ള പലിശ | സംസ്ഥാന സർക്കാർ വായ്പകളിൽ മേൽ ഒന്നു മുതൽ മൂന്ന് വർഷം വരെ കുടിശ്ശികയുള്ള പലിശ | സംസ്ഥാന സർക്കാർ വായ്പകളിൽ മേൽ മൂന്ന് വർഷത്തിൽ കൂടുതൽ കുടിശ്ശികയുള്ള പലിശ | സംസ്ഥാന സർക്കാർ വായ്പകളിൽ മേൽ കുടിശ്ശികയുള്ള പലിശ |
|------------|--|---|--|--|---|
| 1 | ദി കേരള അഗ്രോ ഇൻഡസ്ട്രീസ് കോർപ്പറേഷൻ ലിമിറ്റഡ് | 1.65 | 3.28 | 22.19 | 27.13 |
| 2 | ദി കേരള സ്റ്റേറ്റ് കാഷ്യൂ ഡെവലപ്മെന്റ് കോർപ്പറേഷൻ ലിമിറ്റഡ് | 0.00 | 0.00 | 6.14 | 6.14 |
| 3 | ദി കേരള സ്റ്റേറ്റ് കയർ കോർപ്പറേഷൻ ലിമിറ്റഡ് | 0.18 | 0.37 | 5.09 | 5.64 |
| 4 | ദി സ്റ്റേറ്റ് ഫാമിംഗ് കോർപ്പറേഷൻ ഓഫ് കേരള ലിമിറ്റഡ് | 0.00 | 0.00 | 1.29 | 1.29 |
| 5 | വാഴക്കുളം അഗ്രോ ആൻഡ് ഫുട്ട് പ്രോസസിംഗ് കമ്പനി ലിമിറ്റഡ് | 0.07 | 0.19 | 0.29 | 0.56 |
| 6 | കേരള കാഷ്യൂ ബോർഡ് ലിമിറ്റഡ് | 0.15 | 2.62 | 0.00 | 2.77 |
| 7 | കേരള സ്റ്റേറ്റ് കൺസ്ട്രക്ഷൻ കോർപ്പറേഷൻ ലിമിറ്റഡ് | 0.00 | 0.00 | 6.42 | 6.42 |
| 8 | ഓട്ടോ കാസ്റ്റ് ലിമിറ്റഡ് | 0.04 | 6.21 | 13.15 | 19.40 |
| 9 | കൽട്രോൺ കമ്പോണന്റ് കോംപ്ലക്സ് ലിമിറ്റഡ് | 4.53 | 11.63 | 12.25 | 28.41 |
| 10 | കെൽട്രോൺ ഇലക്ട്രോ സൊലൂഷൻസ് ലിമിറ്റഡ് | 0.65 | 0.94 | 1.67 | 3.26 |
| 11 | കേരള ഓട്ടോമൊബൈൽസ് ലിമിറ്റഡ് | 6.62 | 10.96 | 71.62 | 89.20 |
| 12 | കെസിസിപി ലിമിറ്റഡ് | 0.46 | 1.86 | 7.87 | 10.19 |
| 13 | കേരള ഇലക്ട്രിക്കൽ ആൻഡ് അലൈഡ് എഞ്ചിനീയറിംഗ് കമ്പനി ലിമിറ്റഡ് | 2.47 | 2.17 | 0.00 | 4.64 |
| 14 | കേരള ഫീഡ്സ് ലിമിറ്റഡ് | 0.26 | 0.00 | 0.00 | 0.26 |
| 15 | കേരള സ്റ്റേറ്റ് ബാബൂ കോർപ്പറേഷൻ ലിമിറ്റഡ് | 5.94 | 15.96 | 20.76 | 42.66 |
| 16 | കേരള സ്റ്റേറ്റ് ഡ്രഗ്സ് ആൻഡ് ഫാർമസ്യൂട്ടിക്കൽസ് ലിമിറ്റഡ് | 4.80 | 21.50 | 12.11 | 38.41 |
| 17 | കേരള സ്റ്റേറ്റ് ഇലക്ട്രോണിക്സ് ഡെവലപ്മെന്റ് കോർപ്പറേഷൻ ലിമിറ്റഡ് | 4.86 | 13.72 | 18.34 | 36.92 |
| 18 | കേരള സ്റ്റേറ്റ് മിനറൽ ഡെവലപ്മെന്റ് കോർപ്പറേഷൻ ലിമിറ്റഡ് | 0.02 | 0.08 | 18.50 | 18.59 |
| 19 | കേരള സ്റ്റേറ്റ് ടെക്സ്റ്റൈൽ കോർപ്പറേഷൻ ലിമിറ്റഡ് | 30.28 | 78.84 | 101.73 | 210.85 |
| 20 | സീതാരാം ടെക്സ്റ്റൈൽസ് ലിമിറ്റഡ് | 3.64 | 10.15 | 11.48 | 25.27 |
| 21 | സ്റ്റീൽ ആൻഡ് ഇൻഡസ്ട്രിയൽ ഫോർജിംഗ്സ് ലിമിറ്റഡ് | 0.09 | 1.75 | 1.54 | 3.38 |
| 22 | സ്റ്റീൽ ഇൻഡസ്ട്രിയൽസ് കേരള ലിമിറ്റഡ് | 2.57 | 2.00 | 8.32 | 12.89 |

| ക്രമ നമ്പർ | പൊതുമേഖലാ സ്ഥാപനത്തിന്റെ പേര് | സംസ്ഥാന സർക്കാർ വായ്പകളിൽ മേൽ ഒരു വർഷത്തിൽ താഴെ കുടിശ്ശികയുള്ള പലിശ | സംസ്ഥാന സർക്കാർ വായ്പകളിൽ മേൽ ഒന്നു മുതൽ മൂന്ന് വർഷം വരെ കുടിശ്ശികയുള്ള പലിശ | സംസ്ഥാന സർക്കാർ വായ്പകളിൽ മേൽ മൂന്ന് വർഷത്തിൽ കൂടുതൽ കുടിശ്ശികയുള്ള പലിശ | സംസ്ഥാന സർക്കാർ വായ്പകളിൽ മേൽ കൂടിശ്ശികയുള്ള പലിശ |
|------------|---|---|--|--|---|
| 23 | ദി മെറ്റൽ ഇൻഡസ്ട്രീസ് ലിമിറ്റഡ് | 1.55 | 2.83 | 8.26 | 12.64 |
| 24 | ദി ട്രാവൻകൂർ സിമന്റ്സ് ലിമിറ്റഡ് | 0.09 | 3.95 | 40.64 | 44.68 |
| 25 | ട്രാവൻകൂർ ടൈറ്റാനിയം പ്രൊഡക്ട്സ് ലിമിറ്റഡ് | 9.20 | 9.74 | 26.63 | 45.57 |
| 26 | യുണൈറ്റഡ് ഇലക്ട്രിക്കൽ ഇൻഡസ്ട്രീസ് ലിമിറ്റഡ് | 0.16 | 1.28 | 6.81 | 8.25 |
| 27 | ട്രിവാൻഡ്രം സ്പിന്നിംഗ് മിൽസ് ലിമിറ്റഡ് | 1.57 | 3.92 | 3.93 | 9.42 |
| 28 | കേരള സ്റ്റേറ്റ് ഇൻഡസ്ട്രിയൽ എന്റർപ്രൈസസ് ലിമിറ്റഡ് | 0.15 | 0.30 | 1.04 | 1.48 |
| 29 | കേരള ടൂറിസം ഡെവലപ്മെന്റ് കോർപ്പറേഷൻ ലിമിറ്റഡ് | 0.82 | 0.75 | 5.99 | 7.56 |
| 30 | കെൽ ഇലക്ട്രിക്കൽ മെഷീൻസ് ലിമിറ്റഡ് | 0.19 | 0.00 | 0.00 | 0.19 |
| 31 | ഹാൻഡ്ക്രാഫ്റ്റ്സ് ഡെവലപ്മെന്റ് കോർപ്പറേഷൻ ഓഫ് കേരള ലിമിറ്റഡ് | 1.10 | 5.65 | 16.05 | 22.80 |
| 32 | കേരള ആർട്ടിസൻസ് ഡെവലപ്മെന്റ് കോർപ്പറേഷൻ ലിമിറ്റഡ് | 0.00 | 0.00 | 3.18 | 3.18 |
| 33 | കേരള സ്റ്റേറ്റ് ഇൻഡസ്ട്രീസ് ഡെവലപ്മെന്റ് കോർപ്പറേഷൻ ലിമിറ്റഡ് | 8.41 | 10.29 | 27.91 | 46.61 |
| 34 | കേരള സ്റ്റേറ്റ് ഫിലിം ഡെവലപ്മെന്റ് കോർപ്പറേഷൻ ലിമിറ്റഡ് | 0.35 | 0.70 | 7.86 | 8.91 |
| 35 | കേരള സ്റ്റേറ്റ് ഹാൻഡ്ലൂം ഡെവലപ്മെന്റ് കോർപ്പറേഷൻ ലിമിറ്റഡ് | 1.89 | 5.63 | 38.41 | 45.93 |
| 36 | കേരള ഇൻഡസ്ട്രിയൽ ഇൻഫ്രാസ്ട്രക്ചർ ഡെവലപ്മെന്റ് കോർപ്പറേഷൻ | 38.24 | 79.74 | 406.11 | 524.09 |
| ആകെ | | 133.00 | 309.01 | 933.58 | 1,375.59 |

അനുബന്ധം 7

മുൻവർഷം നേടിയ ലാഭവുമായി താരതമ്യപ്പെടുത്തുമ്പോൾ നടപ്പ് വർഷത്തിൽ നഷ്ടം നേരിട്ട സർക്കാർ കമ്പനികളുടെയും സ്റ്റാറ്റിയൂട്ടറി കോർപ്പറേഷനുകളുടെയും പട്ടിക

(ഖണ്ഡിക 1.3.1 -ൽ പരാമർശിച്ചിരിക്കുന്നു)

(₹ കോടിയിൽ)

| ക്രമ നമ്പർ | പൊതുമേഖലാ സ്ഥാപനങ്ങളുടെ പേര് | കഴിഞ്ഞ വർഷം | കഴിഞ്ഞ വർഷത്തെ അറ്റാദായം | പ്രസ്തുത വർഷം | പ്രസ്തുത വർഷത്തെ അറ്റനഷ്ടം |
|------------|--|-------------|--------------------------|---------------|----------------------------|
| 1 | കേരള സ്മാർട്ട് ഇൻഫർമേഷൻ ടെക്നോളജി ഇൻഫ്രാസ്ട്രക്ചർ ലിമിറ്റഡ് | 2018-19 | 0.24 | 2019-20 | 1.86 |
| 2 | കേരള സ്മാർട്ട് ബിവറേജസ് (മാനുഫാക്ചറിംഗ് ആൻഡ് മാർക്കറ്റിംഗ്) കോർപ്പറേഷൻ ലിമിറ്റഡ് | 2018-19 | 113.13 | 2019-20 | 41.95 |
| 3 | ദി കേരള സെറാമിക്സ് ലിമിറ്റഡ് | 2021-22 | 18.74 | 2022-23 | 21.92 |
| 4 | ട്രാൻസ്ഫോർമേഴ്സ് ആൻഡ് ഇലക്ട്രിക്കൽസ് കേരള ലിമിറ്റഡ് | 2019-20 | 6.33 | 2020-21 | 22.76 |
| 5 | കേരള സ്മാർട്ട് കയർ മെഷീനറി മാനുഫാക്ചറിംഗ് കമ്പനി ലിമിറ്റഡ് | 2020-21 | 3.11 | 2021-22 | 1.94 |
| 6 | കേരള ലൈഫ് സയൻസസ് ഇൻഡസ്ട്രീസ് പൊർക്ക്സ് പ്രൈവറ്റ് ലിമിറ്റഡ് | 2020-21 | 0.34 | 2021-22 | 0.42 |

അനുബന്ധം 8

ഏറ്റവും ഒടുവിൽ പൂർത്തീകരിച്ച കണക്കുകൾ അനുസരിച്ച് നെഗറ്റീവ് അറ്റമൂല്യമുള്ള സർക്കാർ കമ്പനികളുടെയും സ്റ്റാറ്റ്യൂട്ടറി കോർപ്പറേഷനുകളുടെയും പട്ടിക (ഖണ്ഡിക നമ്പർ 1.3.3 -ൽ പരാമർശിച്ചിരിക്കുന്നു)

(₹കോടിയിൽ)

| ക്രമ നമ്പർ | കമ്പനിയുടെ / കോർപ്പറേഷന്റെ പേര് | കണക്കുകളുടെ കാലയളവ് | അടച്ചു തീർത്ത മൂലധനം | നികുതിക്കും പലിശയ്ക്കും ശേഷമുള്ള അറ്റാദായം (+) / നഷ്ടം (-) | സഞ്ചിത നഷ്ടം | അറ്റ മൂല്യം | അറ്റ മൂല്യം നെഗറ്റീവ് ആയ കാലയളവ് |
|------------|--|---------------------|----------------------|--|--------------|-------------|----------------------------------|
| 1 | ട്രിവാൻഡ്രം സ്പിന്നിംഗ് മിൽസ് ലിമിറ്റഡ് | 2018-19 | 11.84 | -4.20 | -47.30 | -35.46 | 2006-07 |
| 2 | ട്രാവൻകൂർ ടൈറ്റാനിയം പ്രൊഡക്ട്സ് ലിമിറ്റഡ് | 2020-21 | 13.76 | -67.07 | -124.48 | -110.72 | 2012-13 |
| 3 | ദി കേരള അഗ്രോ ഇൻഡസ്ട്രീസ് കോർപ്പറേഷൻ ലിമിറ്റഡ് | 2017-18 | 4.74 | -8.68 | -31.02 | -26.28 | 2013-14 |
| 4 | കേരള സ്റ്റേറ്റ് ഹോർട്ടികൾച്ചറൽ പ്രൊഡക്ട്സ് ഡെവലപ്മെന്റ് കോർപ്പറേഷൻ ലിമിറ്റഡ് | 2019-20 | 7.48 | -3.13 | -18.65 | -11.17 | 2014-15 |
| 5 | കേരള സ്റ്റേറ്റ് പൗൾട്രി ഡെവലപ്മെന്റ് കോർപ്പറേഷൻ ലിമിറ്റഡ് | 2017-18 | 1.97 | -3.42 | -17.05 | -15.08 | 2014-15 |
| 6 | മീറ്റ് പ്രൊഡക്ട്സ് ഓഫ് ഇന്ത്യ ലിമിറ്റഡ് | 2020-21 | 2.31 | -1.58 | -38.44 | -36.13 | 2014-15 |
| 7 | കേരള അക്കാ വെഞ്ചേഴ്സ് ഇന്റർനാഷണൽ ലിമിറ്റഡ് | 2019-20 | 3.99 | -0.19 | -7.62 | -3.63 | 2014-15 |
| 8 | ഫോറസ്ട്രി ഇൻഡസ്ട്രീസ് (ട്രാവൻകൂർ) ലിമിറ്റഡ് | 2019-20 | 0.38 | 0.44 | -17.85 | -17.47 | 2014-15 |
| 9 | മുസിരിസ് പ്രോജക്ട്സ് ലിമിറ്റഡ് | 2020-21 | 0.05 | -1.16 | -5.62 | -5.57 | 2015-16 |
| 10 | വാഴക്കുളം അഗ്രോ ആൻഡ് ഫുട്ട് പ്രോസസിംഗ് കമ്പനി ലിമിറ്റഡ് | 2022-23 | 0.05 | -1.70 | -17.08 | -17.03 | 2016-17 |
| 11 | കിൻഫ്ര ഇന്റർനാഷണൽ അപ്പാരൽ പാർക്ക്സ് ലിമിറ്റഡ് | 2021-22 | 0.25 | -0.64 | -17.07 | -16.82 | 2016-17 |
| 12 | വിഴിഞ്ഞം ഇന്റർനാഷണൽ സീപോർട്ട് ലിമിറ്റഡ് | 2019-20 | 12.00 | 0.00 | -60.11 | -48.11 | 2016-17 |
| 13 | കേരള സ്റ്റേറ്റ് ഇലക്ട്രിസിറ്റി ബോർഡ് ലിമിറ്റഡ് | 2021-22 | 3,499.05 | 736.27 | -5,304.37 | -1,805.32 | 2016-17 |
| 14 | ഫോം മാറ്റിംഗ്സ് (ഇന്ത്യ) ലിമിറ്റഡ് | 2020-21 | 6.67 | -1.80 | -13.58 | -6.91 | 2017-18 |
| 15 | കെസിസിപി ലിമിറ്റഡ് | 2022-23 | 1.32 | -2.33 | -17.92 | -16.60 | 2017-18 |

| ക്രമ നമ്പർ | കമ്പനിയുടെ / കോർപ്പറേഷന്റെ പേര് | കണക്കുകൂട്ടലിന്റെ കാലയളവ് | അടച്ചു തീർത്ത മൂലധനം | നികുതിക്കും പലിശയ്ക്കും ശേഷമുള്ള അറ്റാദായം (+) / നഷ്ടം (-) | സഞ്ചിത നഷ്ടം | അറ്റ മൂല്യം | അറ്റ മൂല്യം നെഗറ്റീവ് ആയ കാലയളവ് |
|------------|--|---------------------------|----------------------|--|--------------|-------------|---|
| 16 | കേരള ട്രാൻസ്‌പോർട്ട് ഡെവലപ്മെന്റ് ഫിനാൻസ് കോർപ്പറേഷൻ ലിമിറ്റഡ് | 2020-21 | 43.83 | -68.38 | -258.88 | -215.05 | 2018-19 |
| 17 | കേരള ടൂറിസം ഡെവലപ്മെന്റ് കോർപ്പറേഷൻ ലിമിറ്റഡ് | 2020-21 | 180.24 | -54.62 | -189.32 | -9.08 | 2019-20 |
| 18 | കേരള റബ്ബർ ലിമിറ്റഡ് | 2021-22 | 0.05 | -0.41 | -0.43 | -0.38 | 2020-21 |
| 19 | കേരള ഇലക്ട്രിക്കൽ ആൻഡ് അലൈഡ് എഞ്ചിനീയറിംഗ് കമ്പനി ലിമിറ്റഡ് | 2021-22 | 190.44 | -17.58 | -229.09 | -38.65 | 2020-21 |
| 20 | ചാംപ്സ് ബോട്ട് ലീഗ് ലിമിറ്റഡ് | 2019-20 | 1.00 | -4.33 | -4.33 | -3.33 | ആദ്യ കണക്കുകൾ |
| 21 | അഡീഷണൽ സ്കിൽ അകിസിഷൻ പ്രോഗ്രാം കേരള | 2021-22 | 5.00 | -9.55 | -9.55 | -4.55 | ആദ്യ കണക്കുകൾ |
| 22 | ദി കേരള സ്റ്റേറ്റ് കാഷ്യൂ ഡെവലപ്മെന്റ് കോർപ്പറേഷൻ ലിമിറ്റഡ് | 2021-22 | 579.34 | -77.62 | -1,800.93 | -1,221.59 | അവലോകന കാലയളവിൽ തുടർച്ചയായി നെഗറ്റീവ് ആസ്തി |
| 23 | ആരും ഫാമിംഗ് കോർപ്പറേഷൻ (കേരള) ലിമിറ്റഡ് | 2014-15 | 0.01 | -0.02 | -0.31 | -0.30 | |
| 24 | കേരള സ്റ്റേറ്റ് കോക്കനട്ട് ഡെവലപ്മെന്റ് കോർപ്പറേഷൻ ലിമിറ്റഡ് | 2019-20 | 2.85 | -0.54 | -20.33 | -17.48 | അവലോകന കാലയളവിൽ തുടർച്ചയായി നെഗറ്റീവ് ആസ്തി |
| 25 | കേരള പോലീസ് ഹൗസിംഗ് ആൻഡ് കൺസ്ട്രക്ഷൻ കോർപ്പറേഷൻ ലിമിറ്റഡ് | 2021-22 | 0.27 | 0.26 | -9.16 | -8.89 | |
| 26 | ദി കേരള ലാൻഡ് ഡെവലപ്മെന്റ് കോർപ്പറേഷൻ ലിമിറ്റഡ് | 2020-21 | 7.13 | -0.98 | -39.64 | -32.51 | |
| 27 | ഓട്ടോകാസ്റ്റ് ലിമിറ്റഡ് | 2021-22 | 124.30 | -16.98 | -213.56 | -89.26 | |
| 28 | കേരള ഓട്ടോമൊബൈൽസ് ലിമിറ്റഡ് | 2020-21 | 10.98 | -7.76 | -91.56 | -80.58 | |
| 29 | കേരള സ്റ്റേറ്റ് ബാംബൂ കോർപ്പറേഷൻ ലിമിറ്റഡ് | 2015-16 | 10.31 | -13.51 | -64.64 | -54.33 | |

| ക്രമ നമ്പർ | കമ്പനിയുടെ / കോർപ്പറേഷന്റെ പേര് | കണക്കുകൂട്ടലുടെ കാലയളവ് | അടച്ചു തീർത്ത മൂലധനം | നികുതിക്കും പലിശയ്ക്കും ശേഷമുള്ള അറ്റാദായം (+) / നഷ്ടം (-) | സഞ്ചിത നഷ്ടം | അറ്റ മൂല്യം | അറ്റ മൂല്യം നെഗറ്റീവ് ആയ കാലയളവ് | |
|------------|---|-------------------------|----------------------|--|--------------|-------------|----------------------------------|---|
| 30 | കേരള സ്റ്റേറ്റ് മിനറൽ ഡെവലപ്മെന്റ് കോർപ്പറേഷൻ ലിമിറ്റഡ് | 2021-22 | 1.76 | -17.32 | -19.94 | -18.18 | | |
| 31 | കേരള സ്റ്റേറ്റ് ടെക്സ്റ്റൈൽ കോർപ്പറേഷൻ ലിമിറ്റഡ് | 2020-21 | 94.52 | -48.29 | -452.20 | -357.68 | | |
| 32 | സീതാരാം ടെക്സ്റ്റൈൽസ് ലിമിറ്റഡ് | 2021-22 | 42.46 | -6.99 | -102.10 | -59.64 | | |
| 33 | സെയിൽ എസ് സിഎൽ കേരള ലിമിറ്റഡ് | 2020-21 | 26.43 | -19.31 | -139.24 | -112.81 | | |
| 34 | ദി കേരള സെറാമിക്സ് ലിമിറ്റഡ് | 2022-23 | 12.46 | -21.92 | -136.08 | -123.62 | | |
| 35 | ദി മെറ്റൽ ഇൻഡസ്ട്രീസ് ലിമിറ്റഡ് | 2020-21 | 1.52 | -1.69 | -24.25 | -22.73 | | അവലോകന കാലയളവിൽ തുടർച്ചയായി നെഗറ്റീവ് ആസ്തി |
| 36 | ദി ട്രാവൻകൂർ സിമന്റ്സ് ലിമിറ്റഡ് | 2019-20 | 2.71 | -13.66 | -101.19 | -98.48 | | |
| 37 | ട്രാക്കോ കേബിൾ കമ്പനി ലിമിറ്റഡ് | 2021-22 | 57.22 | -42.37 | -186.43 | -129.21 | | |
| 38 | യൂണൈറ്റഡ് ഇലക്ട്രിക്കൽ ഇൻഡസ്ട്രീസ് ലിമിറ്റഡ് | 2021-22 | 4.99 | -12.04 | -97.97 | -92.98 | | |
| 39 | ദി കേരള സ്റ്റേറ്റ് സിവിൽ സപ്ലൈസ് കോർപ്പറേഷൻ ലിമിറ്റഡ് | 2017-18 | 141.56 | -106.81 | -866.86 | -725.30 | | |
| 40 | ഹാന്റിക്രാഫ്റ്റ്സ് ഡെവലപ്മെന്റ് കോർപ്പറേഷൻ ഓഫ് കേരള ലിമിറ്റഡ് | 2022-23 | 3.00 | -4.34 | -70.30 | -67.30 | | |
| 41 | കേരള സ്റ്റേറ്റ് ഇൻഡസ്ട്രീസ് ഡെവലപ്മെന്റ് കോർപ്പറേഷൻ ലിമിറ്റഡ് | 2018-19 | 33.59 | -3.60 | -137.56 | -103.97 | | |
| 42 | കേരള സ്റ്റേറ്റ് ഹാൻഡ്ലൂം ഡെവലപ്മെന്റ് കോർപ്പറേഷൻ ലിമിറ്റഡ് | 2021-22 | 58.99 | -10.17 | -124.94 | -65.95 | | |
| 43 | കേരള സ്റ്റേറ്റ് പാൽമിറ പ്രോഡക്ട്സ് ഡെവലപ്മെന്റ് | 2019-20 | 0.87 | -0.61 | -4.16 | -3.29 | | |

| ക്രമ നമ്പർ | കമ്പനിയുടെ / കോർപ്പറേഷന്റെ പേര് | കണക്കുകൂട്ടലിന്റെ കാലയളവ് | അടച്ചു തീർത്ത മൂലധനം | നികുതിക്കും പലിശയ്ക്കും ശേഷമുള്ള അറ്റാദായം (+) / നഷ്ടം (-) | സഞ്ചിത നഷ്ടം | അറ്റ മൂല്യം | അറ്റ മൂല്യം നെറ്റ് ഓഫ് ആയ കാലയളവ് |
|------------|--|---------------------------|----------------------|--|--------------|-------------|-----------------------------------|
| | ആൻഡ് വർക്കേഴ്സ് വെൽഫെയർ കോർപ്പറേഷൻ ലിമിറ്റഡ് | | | | | | |
| 44 | കേരള സ്റ്റേറ്റ് റോഡ് ട്രാൻസ്പോർട്ട് കോർപ്പറേഷൻ | 2015-16 | 750.64 | -1,007.18 | -6,048.26 | -5,297.62 | |

@ 2017 - 18 മുതൽ 2022 - 23 വരെയുള്ള തിരഞ്ഞെടുത്ത അവലോകന കാലയളവിൽ ലഭിച്ച ഏറ്റവും ഒടുവിൽ പൂർത്തിയാക്കിയ കണക്കുകൾ അനുസരിച്ച് നമ്പർ 22 മുതൽ 44 വരെയുള്ള 23 പൊതുമേഖലാ സ്ഥാപനങ്ങൾക്ക് തുടർച്ചയായ നെറ്റ് ഓഫ് അറ്റ മൂല്യം ഉണ്ടായിരുന്നു.

അനുബന്ധം 9
സർക്കാർ കമ്പനികൾ /കോർപ്പറേഷനുകൾ പ്രഖ്യാപിച്ച ലാഭവിഹിതത്തിലെ കുറവ് കാണിക്കുന്ന പട്ടിക

(ഖണ്ഡിക 1.3.4 -ൽ പരാമർശിച്ചിരിക്കുന്നു)

| ക്രമ നമ്പർ | കമ്പനിയുടെ/കോർപ്പറേഷന്റെ പേര് | കണക്കുകൂട്ടലിന്റെ കാലയളവ് | അടച്ചു തീർത്ത മൂലധനം (മുൻകൂർ ഓഹരി മൂലധനം ഉൾപ്പെടെ) | നികുതിക്കും പലിശയ്ക്കും അറ്റാദായം (+) / നഷ്ടം(-) | അടച്ചു തീർത്ത മുൻപ് 20% | നികുതിക്കും അറ്റാദായം 30% | പ്രഖ്യാപിച്ച കേന്ദ്ര മിനിമം ലാഭ വിഹിതം | ലാഭ വിഹിതം | നൽകാത്ത തുക |
|------------|---|---------------------------|--|--|-------------------------|---------------------------|--|------------|-------------|
| | | | | | | | | | |
| 1 | കേരള അഗ്രോ മെഷിനറി കോർപ്പറേഷൻ ലിമിറ്റഡ് | 2020-21 | 1.610 | 0.480 | 0.322 | 0.144 | 0.322 | 0.000 | 0.322 |
| 2 | കേരള ഹോറസ്റ്റ് ഡെവലപ്മെന്റ് കോർപ്പറേഷൻ ലിമിറ്റഡ് | 2020-21 | 9.200 | 5.180 | 1.840 | 1.554 | 1.840 | 0.000 | 1.840 |
| 3 | ഓയിൽ പാം ഇന്ത്യ ലിമിറ്റഡ് | 2021-22 | 11.790 | 5.870 | 2.358 | 1.761 | 2.358 | 0.590 | 1.768 |
| 4 | ദി റീഹാബിലിറ്റേഷൻ പ്ലാന്റേഷൻസ് ലിമിറ്റഡ് | 2021-22 | 3.390 | 1.950 | 0.678 | 0.585 | 0.678 | 0.000 | 0.678 |
| 5 | ദി കേരള സുറ്റേറ്റ് ഫിനാൻഷ്യൽ എന്റർപ്രൈസസ് ലിമിറ്റഡ് | 2021-22 | 100.000 | 105.490 | 20.000 | 31.647 | 20.000 | 0.000 | 20.000 |
| 6 | കേരള പോലീസ് ഹൗസിംഗ് ആൻഡ് കൺസ്ട്രക്ഷൻ കോർപ്പറേഷൻ ലിമിറ്റഡ് | 2021-22 | 0.270 | 0.260 | 0.054 | 0.078 | 0.054 | 0.000 | 0.054 |
| 7 | കേരള സുറ്റേറ്റ് കൺസ്ട്രക്ഷൻ കോർപ്പറേഷൻ ലിമിറ്റഡ് | 2018-19 | 0.880 | 2.220 | 0.176 | 0.666 | 0.176 | 0.000 | 0.176 |
| 8 | കേരള സുറ്റേറ്റ് ഇൻഡസ്ട്രിയൽ ഡെവലപ്മെന്റ് കോർപ്പറേഷൻ ലിമിറ്റഡ് | 2022-23 | 301.240 | 64.730 | 60.248 | 19.419 | 60.248 | 0.000 | 60.248 |
| 9 | റോഡ്സ് ആൻഡ് ബ്രിഡ്ജ്സ് ഡെവലപ്മെന്റ് കോർപ്പറേഷൻ ഓഫ് കേരള ലിമിറ്റഡ് | 2021-22 | 116.120 | 39.550 | 23.224 | 11.865 | 23.224 | 0.000 | 23.224 |
| 10 | കീർഗ്ര എക്സ്പോർട്ട് പ്രമോഷൻ ഇൻഡസ്ട്രിയൽ പാർക്ക്സ് ലിമിറ്റഡ് | 2021-22 | 0.250 | 0.999 | 0.050 | 0.300 | 0.050 | 0.000 | 0.050 |
| 11 | ഹോറസ്റ്റ് ഇൻഡസ്ട്രീസ് (ട്രാവൻകൂർ) ലിമിറ്റഡ് | 2019-20 | 0.380 | 0.440 | 0.076 | 0.132 | 0.076 | 0.000 | 0.076 |
| 12 | മലബാർ സിമന്റ്സ് ലിമിറ്റഡ് | 2021-22 | 26.010 | 9.680 | 5.202 | 2.904 | 5.202 | 0.000 | 5.202 |
| 13 | ദി ഫാർമസ്റ്റ്യൂട്ടിക്കൽ കോർപ്പറേഷൻ (ഇന്ത്യൻ മെഡിസിൻസ്) കേരള ലിമിറ്റഡ് | 2021-22 | 44.960 | 43.460 | 8.992 | 13.038 | 8.992 | 1.000 | 7.992 |
| 14 | ദി ട്രാവൻകൂർ ഷ്യൂഗേഴ്സ് ആൻഡ് കെമിക്കൽസ് ലിമിറ്റഡ് | 2020-21 | 1.320 | 8.500 | 0.264 | 2.550 | 0.264 | 0.000 | 0.264 |

| ക്രമ നമ്പർ | കമ്പനിയുടെ/കോർപ്പറേഷന്റെ പേര് | കണക്കുകൂട്ടലിന്റെ കാലയളവ് | അടച്ചിട്ട തീർത്ത മുലധനം (മുൻകൂർ ഓഹരി മുലധനം ഉൾപ്പെടെ) | നികുതിക്കുറവ് അടച്ചിട്ട തീർത്ത മുലധനം 20% | നികുതിക്കുറവ് അടച്ചിട്ട തീർത്ത മുലധനം 30% | പ്രഖ്യാപിക്കേണ്ട തീർത്ത മുലധനം | ലാഭ വിഹിതം | നൽകാത്ത തുക |
|------------|--|---------------------------|---|---|---|--------------------------------|------------|-------------|
| 15 | ദി ട്രാവൻകൂർ കൊച്ചിൻ കെമിക്കൽസ് ലിമിറ്റഡ് | 2022-23 | 44.730 | 8.946 | 20.373 | 8.946 | 0.000 | 8.946 |
| 16 | കേരള മെഡിക്കൽ സർവീസസ് കോർപ്പറേഷൻ ലിമിറ്റഡ് | 2015-16 | 0.010 | 0.002 | 0.237 | 0.002 | 0.000 | 0.002 |
| 17 | കേരള ലൈഫ് സയൻസ് ഇൻഡസ്ട്രീസ് പാർക്ക്സ് പ്രൈവറ്റ് ലിമിറ്റഡ് | 2022-23 | 0.100 | 0.020 | 0.153 | 0.020 | 0.000 | 0.020 |
| 18 | കിഫ്കോൺ പ്രൈവറ്റ് ലിമിറ്റഡ് | 2022-23 | 2.580 | 0.516 | 0.546 | 0.516 | 0.000 | 0.516 |
| 19 | കേരള സ്റ്റേറ്റ് ഹാൻഡ്‌ലിംഗ് കോർപ്പറേഷൻ | 2017-18 | 2.000 | 0.400 | 0.399 | 0.400 | 0.000 | 0.400 |
| 20 | ദി കേരള സ്റ്റേറ്റ് ബാങ്ക് ഓഫ് ഇന്ത്യ ലിമിറ്റഡ് | 2021-22 | 151.140 | 30.228 | 20.628 | 30.228 | 6.000 | 24.228 |
| 21 | കേരള ഇൻഫ്രാസ്ട്രക്ചർ ആൻഡ് ടെക്നോളജി ഫോർ എഡ്യൂക്കേഷൻ കോർപ്പറേഷൻ | 2021-22 | 5.000 | 1.000 | 2.550 | 1.000 | 0.000 | 1.000 |
| 22 | കേരള സ്റ്റേറ്റ് എക്സ്പോർട്ട് മെൻ ഡെവലപ്മെന്റ് ആൻഡ് റീഹാബിലിറ്റേഷൻ കോർപ്പറേഷൻ ലിമിറ്റഡ് | 2021-22 | 1.360 | 0.272 | 1.026 | 0.272 | 0.000 | 0.272 |
| 23 | ഓവർസീസ് ഡെവലപ്മെന്റ് ആൻഡ് എംപ്ലോയ്മെന്റ് പ്രമോഷൻ കൺസൾട്ടന്റ്സ് ലിമിറ്റഡ് | 2021-22 | 0.860 | 0.172 | 1.716 | 0.172 | 0.000 | 0.172 |
| 24 | നോർക്ക റൂട്ട്സ് | 2022-23 | 1.520 | 0.304 | 0.369 | 0.304 | 0.000 | 0.304 |
| 25 | ട്രിവാൻഡ്രം എഞ്ചിനീയറിംഗ് സയൻസ് ആൻഡ് ടെക്നോളജി റിസർച്ച് പാർക്ക് | 2021-22 | 0.010 | 0.002 | 0.002 | 0.002 | 0.000 | 0.002 |
| 26 | കേരള സ്റ്റേറ്റ് പാവർ ആൻഡ് ഇൻഫ്രാസ്ട്രക്ചർ ഫിനാൻസ് കോർപ്പറേഷൻ ലിമിറ്റഡ് | 2020-21 | 26.650 | 5.330 | 2.160 | 5.330 | 0.000 | 5.330 |
| 27 | കീനേസ്കോ പാവർ ആൻഡ് യൂട്ടിലിറ്റീസ് പ്രൈവറ്റ് ലിമിറ്റഡ് | 2022-23 | 0.320 | 0.064 | 1.434 | 0.064 | 0.000 | 0.064 |

| ക്രമ നമ്പർ | കമ്പനിയുടെ/കോർപ്പറേഷന്റെ പേര് | കണക്കുകൂട്ടലിന്റെ കാലയളവ് | അടച്ചിട്ട തീർത്ത മൂലധനം (മുൻകൂർ ഓഹരി മൂലധനം ഉൾപ്പെടെ) | നികുതിക്കും പലിശയ്ക്കും അറ്റാദായം (+) / നഷ്ടം(-) | അടച്ചിട്ട തീർത്ത മൂലധനത്തിന്റെ 20% | നികുതിക്കിടയിൽ അറ്റാദായത്തിന്റെ 30% | പ്രഖ്യാപിക്കേണ്ടതായ മിനിമം ലാഭ വിഹിതം | ലാഭ വിഹിതം | നൽകാത്ത തുക |
|------------|--|---------------------------|---|--|------------------------------------|-------------------------------------|---------------------------------------|------------|-------------|
| 28 | കേരള സ്പേർ ഇലക്ട്രിസിറ്റി ബോർഡ് ലിമിറ്റഡ് | 2021-22 | 3,499.050 | 736.270 | 699.810 | 220.881 | 699.810 | 0.000 | 699.810 |
| 29 | കേരള ഇൻഡസ്ട്രിയൽ ഇൻഫ്രാസ്ട്രക്ചർ ഡെവലപ്മെന്റ് കോർപ്പറേഷൻ | 2021-22 | - | 7.330 | - | 2.199 | 2.199 | 0.000 | 2.199 |
| 30 | കേരള ലൈവ്സ്റ്റോക്ക് ഡെവലപ്മെന്റ് ബോർഡ് ലിമിറ്റഡ് | 2017-18 | 7.330 | 0.330 | 1.466 | 0.099 | 0.099 | 0.000 | 0.099 |
| 31 | ദി കേരള സ്പേർ കയർ കോർപ്പറേഷൻ ലിമിറ്റഡ് | 2021-22 | 8.050 | 0.550 | 1.610 | 0.165 | 0.165 | 0.000 | 0.165 |
| 32 | കേരള കാഷ്യൂ ബോർഡ് ലിമിറ്റഡ് | 2020-21 | 47.600 | 0.890 | 9.520 | 0.267 | 0.267 | 0.000 | 0.267 |
| 33 | മനോൻ പ്രൊഡക്ട്സ് ഇൻഫ്രാസ്ട്രക്ചർ ഡെവലപ്മെന്റ് കോർപ്പറേഷൻ ലിമിറ്റഡ് | 2021-22 | 5.000 | 0.270 | 1.000 | 0.081 | 0.081 | 0.000 | 0.081 |
| 34 | കെൽട്രോൺ കാമ്പോണൻ്റ് കോർപ്പറേഷൻ ലിമിറ്റഡ് | 2021-22 | 44.450 | 2.560 | 8.890 | 0.768 | 0.768 | 0.000 | 0.768 |
| 35 | കെൽട്രോൺ ഇലക്ട്രോ സെറാമിക്സ് ലിമിറ്റഡ് | 2021-22 | 5.890 | 0.400 | 1.178 | 0.120 | 0.120 | 0.000 | 0.120 |
| 36 | കേരള ഹീൽസ് ലിമിറ്റഡ് | 2021-22 | 69.160 | 5.020 | 13.832 | 1.506 | 1.506 | 0.000 | 1.506 |
| 37 | കേരള സ്പേർ ഡഗ്സ് ആൻഡ് ഫാർമസ്യൂട്ടിക്കൽസ് ലിമിറ്റഡ് | 2021-22 | 130.740 | 0.350 | 26.148 | 0.105 | 0.105 | 0.000 | 0.105 |
| 38 | കേരള സ്പേർ ഇലക്ട്രോണിക്സ് ഡെവലപ്മെന്റ് കോർപ്പറേഷൻ ലിമിറ്റഡ് | 2020-21 | 373.850 | 3.340 | 74.770 | 1.002 | 1.002 | 0.000 | 1.002 |
| 39 | സ്പീൽ ആൻഡ് ഇൻഡസ്ട്രിയൽ ഫോർജിംഗ്സ് ലിമിറ്റഡ് | 2022-23 | 30.070 | 0.210 | 6.014 | 0.063 | 0.063 | 0.000 | 0.063 |
| 40 | സ്പീൽ ഇൻഡസ്ട്രിയൽ കേരള ലിമിറ്റഡ് | 2021-22 | 36.560 | 0.530 | 7.312 | 0.159 | 0.159 | 0.000 | 0.159 |
| 41 | മലബാർ ഡിസ്റ്റിലറീസ് ലിമിറ്റഡ് | 2022-23 | 3.530 | 0.310 | 0.706 | 0.093 | 0.093 | 0.000 | 0.093 |
| 42 | ബേക്കൽ റിസോർട്ട്സ് ഡെവലപ്മെന്റ് കോർപ്പറേഷൻ ലിമിറ്റഡ് | 2019-20 | 54.980 | 2.520 | 10.996 | 0.756 | 0.756 | 0.000 | 0.756 |
| 43 | കേരള റാപ്പീഡ് ട്രാൻസ്പോർട്ട് കോർപ്പറേഷൻ ലിമിറ്റഡ് (മുൻപ് കേരള | 2018-19 | 28.050 | 0.003 | 5.610 | 0.001 | 0.001 | 0.000 | 0.001 |
| 44 | കേരള റെയിൽ ഡെവലപ്മെന്റ് കോർപ്പറേഷൻ ലിമിറ്റഡ് | 2020-21 | 76.980 | 0.280 | 15.396 | 0.084 | 0.084 | 0.000 | 0.084 |
| 45 | കേരള പബ്ലിക് പ്രൊഡക്ട്സ് ലിമിറ്റഡ് | 2021-22 | 148.090 | 0.510 | 29.618 | 0.153 | 0.153 | 0.000 | 0.153 |

| ക്രമ നമ്പർ | കമ്പനിയുടെ/കോർപ്പറേഷന്റെ പേര് | കണക്കുകൂട്ടലിന്റെ കാലയളവ് | അടച്ചിടാൻ തീർത്ത മുലധനം (മുൻകൂർ ഓഹരി മുലധനം ഉൾപ്പെടെ) | നികുതിക്കുറവ് അല്ലെങ്കിൽ അടച്ചിടാൻ തീർത്ത മുലധനത്തിന്റെ 20% | നികുതിക്കുറവ് അല്ലെങ്കിൽ അടച്ചിടാൻ തീർത്ത മുലധനത്തിന്റെ 30% | പ്രഖ്യാപിക്കേണ്ട തീയതിയിലെ ലാഭവിഹിതം | ലാഭവിഹിതം | നൽകാത്ത തുക |
|------------------------------------|--|---------------------------|---|---|---|--------------------------------------|-----------|----------------|
| 46 | കേരള ആർട്ടിസൻസ് ഡെവലപ്മെന്റ് കോർപ്പറേഷൻ ലിമിറ്റഡ് | 2021-22 | 4.600 | 0.920 | 0.252 | 0.252 | 0.000 | 0.252 |
| 47 | കേരള ഫൈബർ ബ്ലിക്ക് നെറ്റ് വർക്ക് ലിമിറ്റഡ് | 2020-21 | 1.000 | 0.200 | 0.012 | 0.012 | 0.000 | 0.012 |
| 48 | കേരള സ്പ്രേറ്റ് വിമെൻസ് ഡെവലപ്മെന്റ് കോർപ്പറേഷൻ ലിമിറ്റഡ് | 2021-22 | 11.000 | 2.200 | 0.582 | 0.582 | 0.290 | 0.292 |
| 49 | കേരള സ്പ്രേറ്റ് മൈനോറിറ്റീസ് ഡെവലപ്മെന്റ് ഹൈനാൻസ് കോർപ്പറേഷൻ ലിമിറ്റഡ് | 2020-21 | 56.930 | 11.386 | 0.399 | 0.399 | 0.000 | 0.399 |
| 50 | കേരള സ്പ്രേറ്റ് വെൽഫെയർ കോർപ്പറേഷൻ ഫോർ ഫോർവേഡ് കമ്മ്യൂണിറ്റി ലിമിറ്റഡ് | 2019-20 | 20.300 | 4.060 | 0.015 | 0.015 | 0.000 | 0.015 |
| 51 | കേരള ഇവിഗേഷൻ ഇൻഫ്രാസ്ട്രക്ചർ ഡെവലപ്മെന്റ് കോർപ്പറേഷൻ ലിമിറ്റഡ് | 2019-20 | 10.000 | 2.000 | 0.001 | 0.001 | 0.000 | 0.001 |
| 52 | ക്ലീൻ കേരള കമ്പനി ലിമിറ്റഡ് | 2016-17 | 13.970 | 2.794 | 0.114 | 0.114 | 0.000 | 0.114 |
| 53 | കേരള അക്കാദമി ഫോർ സ്കിൽസ് എക്സലൻസ് | 2020-21 | 26.940 | 5.388 | 0.651 | 0.651 | 0.000 | 0.651 |
| 54 | ഭവനം ഫൗണ്ടേഷൻ കേരള | 2021-22 | 40.000 | 8.000 | 0.240 | 0.240 | 0.000 | 0.240 |
| 55 | കേരള സ്പ്രേറ്റ് വെയർഹൗസിംഗ് കോർപ്പറേഷൻ | 2021-22 | 13.250 | 2.650 | 0.624 | 0.624 | 0.000 | 0.624 |
| ലാഭവിഹിതം നൽകുന്നതിലെ കുറവ് | | | | | | | | 873.180 |

അനുബന്ധം 10

പൊതുമേഖലാ സ്ഥാപനങ്ങളുടെ വിനിയോഗിച്ച മൂലധനത്തിന്മേലുള്ള വരവ് ശതമാനത്തിൽ കാണിക്കുന്ന പട്ടിക

(ഖണ്ഡിക നമ്പർ 1.4.2 -ൽ പരാമർശിച്ചിരിക്കുന്നു)

(₹ കോടിയിൽ)

| ക്രമ നമ്പർ | കമ്പനിയുടെ/കോർപ്പറേഷന്റെ പേര് | കണക്കു കലയളവ് | വിനിയോഗിച്ച മൂലധനം | നികുതിക്കും പലിശയ്ക്കും മുമ്പുള്ള അറ്റാദായം (+) / നഷ്ടം(-) | വിനിയോഗിച്ച മൂലധനത്തിന് മേലുള്ള ആദായം ശതമാനത്തിൽ |
|------------|--|---------------|--------------------|--|--|
| 1 | കേരള അഗ്രോ മെഷിനറി കോർപ്പറേഷൻ ലിമിറ്റഡ് | 2020-21 | 122.21 | 0.73 | 0.60 |
| 2 | കേരള ഫോറസ്റ്റ് ഡെവലപ്മെന്റ് കോർപ്പറേഷൻ ലിമിറ്റഡ് | 2020-21 | 25.15 | 5.54 | 22.03 |
| 3 | കേരള ലൈവ്സ്റ്റോക്ക് ഡെവലപ്മെന്റ് ബോർഡ് ലിമിറ്റഡ് | 2017-18 | 19.68 | 0.83 | 4.22 |
| 4 | കേരള സ്റ്റേറ്റ് ഹോർട്ടികൾച്ചറൽ പ്രൊഡക്ട്സ് ഡെവലപ്മെന്റ് കോർപ്പറേഷൻ ലിമിറ്റഡ് | 2019-20 | -7.62 | -3.13 | --- |
| 5 | കേരള സ്റ്റേറ്റ് പൗൾട്രി ഡെവലപ്മെന്റ് കോർപ്പറേഷൻ ലിമിറ്റഡ് | 2017-18 | -14.94 | -3.40 | --- |
| 6 | മീറ്റ് പ്രൊഡക്ട്സ് ഓഫ് ഇന്ത്യ ലിമിറ്റഡ് | 2020-21 | -28.35 | -0.62 | --- |
| 7 | ഓയിൽ പാം ഇന്ത്യ ലിമിറ്റഡ് | 2021-22 | 29.21 | 5.85 | 20.03 |
| 8 | ദി കേരള അഗ്രോ ഇൻഡസ്ട്രീസ് കോർപ്പറേഷൻ ലിമിറ്റഡ് | 2017-18 | -17.03 | -7.02 | --- |
| 9 | ദി കേരള സ്റ്റേറ്റ് കാഷ്യൂ ഡെവലപ്മെന്റ് കോർപ്പറേഷൻ ലിമിറ്റഡ് | 2021-22 | -1,210.25 | -37.38 | --- |
| 10 | ദി കേരള സ്റ്റേറ്റ് കയർ കോർപ്പറേഷൻ ലിമിറ്റഡ് | 2021-22 | 9.36 | 3.72 | 39.74 |
| 11 | ദി പ്ലാന്റേഷൻ കോർപ്പറേഷൻ ഓഫ് കേരള ലിമിറ്റഡ് | 2020-21 | 79.13 | -23.45 | -29.63 |
| 12 | ദി റീഹാബിലിറ്റേഷൻ പ്ലാന്റേഷൻസ് ലിമിറ്റഡ് | 2021-22 | 140.61 | 1.74 | 1.24 |
| 13 | ദി സ്റ്റേറ്റ് ഫാമിംഗ് കോർപ്പറേഷൻ ഓഫ് കേരള ലിമിറ്റഡ് | 2022-23 | 49.82 | -4.64 | -9.31 |
| 14 | ആരും ഫാമിംഗ് കോർപ്പറേഷൻ (കേരള) ലിമിറ്റഡ് | 2014-15 | -0.30 | -0.02 | --- |
| 15 | വാഴക്കുളം അഗ്രോ ആൻഡ് ഫുട്ട് പ്രോസസിംഗ് കമ്പനി ലിമിറ്റഡ് | 2022-23 | -7.01 | -1.49 | --- |
| 16 | കേരള അക്കാ വെഞ്ചേഴ്സ് ഇന്റർനാഷണൽ ലിമിറ്റഡ് | 2019-20 | -2.52 | -0.19 | --- |
| 17 | കേരള സ്റ്റേറ്റ് കോക്കനട്ട് ഡെവലപ്മെന്റ് കോർപ്പറേഷൻ ലിമിറ്റഡ് | 2019-20 | -17.48 | -0.54 | --- |
| 18 | കേരള കാഷ്യൂ ബോർഡ് ലിമിറ്റഡ് | 2020-21 | 106.17 | 8.43 | 7.94 |
| 19 | കേരള ട്രാൻസ്പോർട്ട് ഡെവലപ്മെന്റ് ഫിനാൻസ് കോർപ്പറേഷൻ ലിമിറ്റഡ് | 2020-21 | 193.61 | 42.79 | 22.10 |
| 20 | ദി കേരള സ്റ്റേറ്റ് ഫിനാൻഷ്യൽ എന്റർപ്രൈസസ് ലിമിറ്റഡ് | 2021-22 | 20,401.08 | 1,759.68 | 8.63 |
| 21 | കേരള പോലീസ് ഹൗസിംഗ് ആൻഡ് കൺസ്ട്രക്ഷൻ കോർപ്പറേഷൻ ലിമിറ്റഡ് | 2021-22 | -4.80 | 2.44 | --- |
| 22 | കേരള സ്റ്റേറ്റ് കൺസ്ട്രക്ഷൻ കോർപ്പറേഷൻ ലിമിറ്റഡ് | 2018-19 | 60.63 | 7.40 | 12.21 |
| 23 | കേരള സ്റ്റേറ്റ് ഇൻഡസ്ട്രിയൽ ഡെവലപ്മെന്റ് കോർപ്പറേഷൻ ലിമിറ്റഡ് | 2022-23 | 529.84 | 101.55 | 19.17 |
| 24 | റോഡ്സ് ആൻഡ് ബ്രിഡ്ജ്സ് ഡെവലപ്മെന്റ് കോർപ്പറേഷൻ ഓഫ് കേരള ലിമിറ്റഡ് | 2021-22 | 85.52 | 39.55 | 46.25 |

| ക്രമ നമ്പർ | കമ്പനിയുടെ/കോർപ്പറേഷന്റെ പേര് | കണക്കുകൂട്ടലുടെ കാലയളവ് | വിനിയോഗിച്ച മുലധനം | നികുതിക്കും പലിശയ്ക്കും മുമ്പുള്ള അറ്റാദായം (+) / നഷ്ടം(-) | വിനിയോഗിച്ച മുലധനത്തിന് മേലുള്ള ആദായം ശതമാനത്തിൽ |
|------------|---|-------------------------|--------------------|--|--|
| 25 | ദി കേരള ലാൻഡ് ഡെവലപ്മെന്റ് കോർപ്പറേഷൻ ലിമിറ്റഡ് | 2020-21 | -30.66 | -0.98 | --- |
| 26 | കേരള സ്റ്റേറ്റ് ഇൻഫർമേഷൻ ടെക്നോളജി ഇൻഫ്രാസ്ട്രക്ചർ ലിമിറ്റഡ് | 2019-20 | 197.73 | -1.80 | -0.91 |
| 27 | കിൻഫ്ര എക്സ്പോർട്ട് പ്രമോഷൻ ഇൻഡസ്ട്രിയൽ പാർക്ക്സ് ലിമിറ്റഡ് | 2021-22 | 26.29 | 1.39 | 5.28 |
| 28 | കിൻഫ്ര ഫിലിം ആൻഡ് വീഡിയോ പാർക്ക് ലിമിറ്റഡ് | 2021-22 | 9.41 | -0.87 | -9.25 |
| 29 | കിൻഫ്ര ഇന്റർനാഷണൽ അപ്പാരൽ പാർക്ക്സ് ലിമിറ്റഡ് | 2021-22 | 8.88 | -0.59 | -6.66 |
| 30 | മരൈൻ പ്രൊഡക്ട്സ് ഇൻഫ്രാസ്ട്രക്ചർ ഡെവലപ്മെന്റ് കോർപ്പറേഷൻ ലിമിറ്റഡ് | 2021-22 | 11.81 | 0.37 | 3.13 |
| 31 | കണ്ണൂർ ഇന്റർനാഷണൽ എയർപോർട്ട് ലിമിറ്റഡ് | 2015-16 | 1,183.97 | -0.52 | -0.04 |
| 32 | റോഡ് ഇൻഫ്രാസ്ട്രക്ചർ കമ്പനി കേരള ലിമിറ്റഡ് | 2013-14 | 0.05 | 0.00 | 0.00 |
| 33 | ഓട്ടോകാസ്റ്റ് ലിമിറ്റഡ് | 2021-22 | -58.72 | -14.68 | --- |
| 34 | ഫോം മാറ്റിംഗ്സ് (ഇന്ത്യ) ലിമിറ്റഡ് | 2020-21 | -6.91 | -1.76 | --- |
| 35 | ഫോറസ്റ്റ് ഇൻഡസ്ട്രീസ് (ട്രാവൻകൂർ) ലിമിറ്റഡ് | 2019-20 | -8.73 | 0.74 | --- |
| 36 | കെൽട്രോൺ കമ്പോണന്റ് കോംപ്ലക്സ് ലിമിറ്റഡ് | 2021-22 | 4.68 | 7.61 | 162.61 |
| 37 | കെൽട്രോൺ ഇലക്ട്രോ സെറാമിക്സ് ലിമിറ്റഡ് | 2021-22 | 9.07 | 1.05 | 11.58 |
| 38 | കേരള ഓട്ടോമൊബൈൽസ് ലിമിറ്റഡ് | 2020-21 | -14.82 | -7.58 | --- |
| 39 | കെസിസിപി ലിമിറ്റഡ് | 2022-23 | -12.22 | -0.11 | --- |
| 40 | കേരള ഇലക്ട്രിക്കൽ ആൻഡ് അലൈഡ് എഞ്ചിനീയറിംഗ് കമ്പനി ലിമിറ്റഡ് | 2021-22 | -18.78 | -12.97 | --- |
| 41 | കേരള ഫീഡ്സ് ലിമിറ്റഡ് | 2021-22 | 23.99 | 13.85 | 57.73 |
| 42 | കേരള സ്റ്റേറ്റ് ബാംബൂ കോർപ്പറേഷൻ ലിമിറ്റഡ് | 2015-16 | -3.92 | -9.82 | --- |
| 43 | കേരള സ്റ്റേറ്റ് ബിവറേജസ് (മാനുഫാക്ചറിംഗ് ആൻഡ് മാർക്കറ്റിംഗ്) കോർപ്പറേഷൻ ലിമിറ്റഡ് | 2019-20 | 2,611.91 | 212.53 | 8.14 |
| 44 | കേരള സ്റ്റേറ്റ് ഡ്രഗ്സ് ആൻഡ് ഫാർമസ്യൂട്ടിക്കൽസ് ലിമിറ്റഡ് | 2021-22 | 115.64 | 7.18 | 6.21 |
| 45 | കേരള സ്റ്റേറ്റ് ഇലക്ട്രോണിക്സ് ഡെവലപ്മെന്റ് കോർപ്പറേഷൻ ലിമിറ്റഡ് | 2020-21 | 193.77 | 10.06 | 5.19 |
| 46 | കേരള സ്റ്റേറ്റ് മിനറൽ ഡെവലപ്മെന്റ് കോർപ്പറേഷൻ ലിമിറ്റഡ് | 2021-22 | -6.40 | -15.34 | --- |
| 47 | കേരള സ്റ്റേറ്റ് ടെക്സ്റ്റൈൽ കോർപ്പറേഷൻ ലിമിറ്റഡ് | 2020-21 | -257.30 | -18.11 | --- |
| 48 | മലബാർ സിമന്റ്സ് ലിമിറ്റഡ് | 2021-22 | 249.48 | 9.40 | 3.77 |
| 49 | സീതാരാം ടെക്സ്റ്റൈൽസ് ലിമിറ്റഡ് | 2021-22 | -52.62 | -2.67 | --- |
| 50 | സ്റ്റീൽ ആൻഡ് ഇൻഡസ്ട്രിയൽ ഫോർജിംഗ്സ് ലിമിറ്റഡ് | 2022-23 | 68.24 | 2.54 | 3.72 |
| 51 | സെയിൽഎസ് സിഎൽ കേരള ലിമിറ്റഡ് | 2020-21 | -92.59 | -6.49 | --- |
| 52 | സ്റ്റീൽ ഇൻഡസ്ട്രിയൽസ് കേരള ലിമിറ്റഡ് | 2021-22 | 20.58 | 1.79 | 8.70 |
| 53 | ദി കേരള സെറാമിക്സ് ലിമിറ്റഡ് | 2022-23 | -115.06 | -8.46 | --- |
| 54 | ദി കേരള മിനറൽസ് ആൻഡ് മെറ്റൽസ് ലിമിറ്റഡ് | 2022-23 | 1,203.51 | 111.85 | 9.29 |
| 55 | ദി മെറ്റൽ ഇൻഡസ്ട്രീസ് ലിമിറ്റഡ് | 2020-21 | -9.88 | -0.14 | --- |

| ക്രമ നമ്പർ | കമ്പനിയുടെ/കോർപ്പറേഷന്റെ പേര് | കണക്കുകൂട്ടലിന്റെ കാലയളവ് | വിനിയോഗിച്ച മുലധനം | നികുതിക്കും പലിശയ്ക്കും മുമ്പുള്ള അറ്റാദായം (+) / നഷ്ടം(-) | വിനിയോഗിച്ച മുലധനത്തിന് മേലുള്ള ആദായം ശതമാനത്തിൽ |
|------------|---|--|--------------------|--|--|
| 56 | ദി ഫാർമസ്യൂട്ടിക്കൽ കോർപ്പറേഷൻ (ഇന്ത്യൻ മെഡിസിൻസ്) കേരള ലിമിറ്റഡ് | 2021-22 | 231.20 | 59.00 | 25.52 |
| 57 | ദി ട്രാവൻകൂർ സിമന്റ്സ് ലിമിറ്റഡ് | 2019-20 | -59.77 | -8.62 | --- |
| 58 | ദി ട്രാവൻകൂർ ഷുഗേഴ്സ് ആൻഡ് കെമിക്കൽസ് ലിമിറ്റഡ് | 2020-21 | 33.12 | 10.44 | 31.52 |
| 59 | ദി ട്രാവൻകൂർ കൊച്ചിൻ കെമിക്കൽസ് ലിമിറ്റഡ് | 2022-23 | 176.16 | 78.79 | 44.73 |
| 60 | ട്രാക്കോ കേബിൾ കമ്പനി ലിമിറ്റഡ് | 2021-22 | -68.00 | -27.83 | --- |
| 61 | ട്രാൻസ്ഫോർമേഴ്സ് ആൻഡ് ഇലക്ട്രിക്കൽസ് കേരള ലിമിറ്റഡ് | 2020-21 | 62.43 | -30.21 | -48.39 |
| 62 | ട്രാവൻകൂർ ടൈറ്റാനിയം പ്രോഡക്ട്സ് | 2020-21 | -97.04 | -57.74 | --- |
| 63 | യൂണൈറ്റഡ് ഇലക്ട്രിക്കൽ ഇൻഡസ്ട്രീസ് ലിമിറ്റഡ് | 2021-22 | -82.07 | -4.41 | --- |
| 64 | മലബാർ ഡിസ്ട്രിബ്യൂഷൻ ലിമിറ്റഡ് | 2022-23 | 4.55 | 0.35 | 7.69 |
| 65 | കേരള സ്റ്റേറ്റ് കയർ മെഷീനറി മാനുഫാക്ചറിംഗ് കമ്പനി ലിമിറ്റഡ് | 2021-22 | 20.13 | -1.94 | -9.63 |
| 66 | ട്രിവാൻഡ്രം സ്പിന്നിംഗ് മിൽസ് ലിമിറ്റഡ് | 2018-19 | -20.06 | -2.62 | --- |
| 67 | ബേക്കൽ റിസോർട്ട്സ് ഡെവലപ്മെന്റ് കോർപ്പറേഷൻ ലിമിറ്റഡ് | 2019-20 | 66.70 | 3.56 | 5.34 |
| 68 | കേരള മെഡിക്കൽ സർവീസസ് കോർപ്പറേഷൻ ലിമിറ്റഡ് | 2015-16 | 10.29 | 8.44 | 82.02 |
| 69 | കേരള ഷിപ്പിംഗ് ആൻഡ് ഇൻലാൻഡ് നാവിഗേഷൻ കോർപ്പറേഷൻ ലിമിറ്റഡ് | 2020-21 | 31.35 | -1.96 | -6.25 |
| 70 | കേരള സ്റ്റേറ്റ് ഇൻഡസ്ട്രിയൽ എന്റർപ്രൈസസ് ലിമിറ്റഡ് | 2020-21 | 26.52 | -0.91 | -3.43 |
| 71 | കേരള സ്റ്റേറ്റ് മാരിടൈം ഡെവലപ്മെന്റ് കോർപ്പറേഷൻ ലിമിറ്റഡ് | 2017-18 | 0.35 | -0.42 | -120.00 |
| 72 | കേരള ടൂറിസം ഡെവലപ്മെന്റ് കോർപ്പറേഷൻ ലിമിറ്റഡ് | 2020-21 | 27.57 | -51.03 | -185.09 |
| 73 | ദി കേരള സ്റ്റേറ്റ് സിവിൽ സപ്ലൈസ് കോർപ്പറേഷൻ ലിമിറ്റഡ് | 2017-18 | -725.30 | -30.12 | --- |
| 74 | കേരള ടൂറിസം ഇൻഫ്രാസ്ട്രക്ചർ ലിമിറ്റഡ് | 2020-21 | 52.76 | 2.00 | 3.79 |
| 75 | വിഴിഞ്ഞം ഇന്റർനാഷണൽ സീപോർട്ട് ലിമിറ്റഡ് | 2019-20 | -48.11 | 0.00 | --- |
| 76 | കേരള സ്റ്റേറ്റ് കോസ്റ്റൽ ഏരിയ ഡെവലപ്മെന്റ് കോർപ്പറേഷൻ ലിമിറ്റഡ് | 2019-20 | 8.03 | -0.21 | -2.62 |
| 77 | കേരള റാപ്പിഡ് ട്രാൻസിറ്റ് കോർപ്പറേഷൻ ലിമിറ്റഡ് | 2018-19 | 28.00 | 0.00 | 0.00 |
| 78 | കേരള റെയിൽ ഡെവലപ്മെന്റ് കോർപ്പറേഷൻ ലിമിറ്റഡ് | 2020-21 | 76.47 | 0.42 | 0.55 |
| 79 | മുസിരിസ് പ്രോജക്ട്സ് ലിമിറ്റഡ് | 2020-21 | -5.57 | -1.05 | --- |
| 80 | മലബാർ ഇന്റർനാഷണൽ പോർട്ട്സ് ആൻഡ് എസ്ഇഡെസ് ലിമിറ്റഡ് | 2020-21 | 23.28 | -0.56 | -2.41 |
| 81 | കേരള ലൈഫ് സയൻസസ് ഇൻഡസ്ട്രീസ് പാർക്ക്സ് പ്രൈവറ്റ് ലിമിറ്റഡ് | 2022-23 | 0.52 | 0.67 | 128.85 |
| 82 | കേരള റബ്ബർ ലിമിറ്റഡ് | 2021-22 | 0.03 | -0.41 | -1,364.00 |
| 83 | കേരള റൈസ് ലിമിറ്റഡ് | 2021-22 | 0.82 | -0.18 | -21.95 |
| 84 | കൊച്ചി വാട്ടർ മെട്രോ ലിമിറ്റഡ് | 2022-23 | 2.44 | -3.22 | -131.97 |
| 85 | കേരള പേപ്പർ പ്രോഡക്ട്സ് ലിമിറ്റഡ് | 2021-22 | 148.60 | 0.51 | 0.34 |
| 86 | കെൽ ഇലക്ട്രിക്കൽ മെഷീൻസ് ലിമിറ്റഡ് | ആദ്യ കണക്കുകൾക്ക് അന്തിമരൂപം ആയിട്ടില്ല. | | | |
| 87 | കെഎസ്ആർടിസി-സിഫ്റ്റ് ലിമിറ്റഡ് | ആദ്യ കണക്കുകൾക്ക് അന്തിമരൂപം ആയിട്ടില്ല. | | | |

| ക്രമ നമ്പർ | കമ്പനിയുടെ/കോർപ്പറേഷന്റെ പേര് | കണക്കുകൂട്ടലുടെ കാലയളവ് | വിനിയോഗിച്ച മുലധനം | നികുതിക്കും പലിശയ്ക്കും മുമ്പുള്ള അറ്റാദായം (+) / നഷ്ടം(-) | വിനിയോഗിച്ച മുലധനത്തിന് മേലുള്ള ആദായം ശതമാനത്തിൽ |
|------------|--|-------------------------|--------------------|--|--|
| 88 | കിഫ്കോൺ പ്രൈവറ്റ് ലിമിറ്റഡ് | 2022-23 | 4.40 | 2.52 | 57.27 |
| 89 | ഹാന്റീക്രാഫ്റ്റ്സ് ഡെവലപ്മെന്റ് കോർപ്പറേഷൻ ഓഫ് കേരള ലിമിറ്റഡ് | 2022-23 | -53.01 | -2.81 | --- |
| 90 | കേരള ആർട്ടിസൻസ് ഡെവലപ്മെന്റ് കോർപ്പറേഷൻ ലിമിറ്റഡ് | 2021-22 | 9.90 | 1.50 | 15.15 |
| 91 | കേരള ഫൈബർ ഒപ്റ്റിക് നെറ്റ് വർക്ക് ലിമിറ്റഡ് | 2020-21 | 1.04 | 0.05 | 4.81 |
| 92 | കേരള സ്മോൾ ഇൻഡസ്ട്രീസ് ഡെവലപ്മെന്റ് കോർപ്പറേഷൻ ലിമിറ്റഡ് | 2018-19 | -63.93 | 4.21 | --- |
| 93 | കേരളം സ്റ്റേറ്റ് ഡെവലപ്മെന്റ് കോർപ്പറേഷൻ ഫോർ ക്രിസ്റ്റൻ കൺവെർട്സ് ഫ്രം ഷെഡ്യൂൾഡ് കാസ്റ്റ്സ് ആൻഡ് ദി റെക്കമെന്റഡ് കമ്മ്യൂണിറ്റിസ് ലിമിറ്റഡ് | 2019-20 | 62.05 | -0.05 | -0.08 |
| 94 | കേരള സ്റ്റേറ്റ് ഡെവലപ്മെന്റ് കോർപ്പറേഷൻ ഫോർ ഷെഡ്യൂൾഡ് കാസ്റ്റ്സ് ആൻഡ് ഷെഡ്യൂൾഡ് ട്രൈബ്സ് ലിമിറ്റഡ് | 2021-22 | 227.03 | -2.35 | -1.04 |
| 95 | കേരള സ്റ്റേറ്റ് ഫിലിം ഡെവലപ്മെന്റ് കോർപ്പറേഷൻ ലിമിറ്റഡ് | 2017-18 | 14.76 | -3.06 | -20.73 |
| 96 | കേരള സ്റ്റേറ്റ് ഹാൻഡ്‌മാക്സ് പേർസൺസ് വെൽഫെയർ കോർപ്പറേഷൻ ലിമിറ്റഡ് | 2017-18 | 6.58 | 1.71 | 25.99 |
| 97 | കേരള സ്റ്റേറ്റ് ഹാൻഡ്‌ലും ഡെവലപ്മെന്റ് കോർപ്പറേഷൻ ലിമിറ്റഡ് | 2021-22 | -48.17 | -8.24 | --- |
| 98 | കേരള സ്റ്റേറ്റ് പാൽമിറ പ്രോഡക്ട്സ് ഡെവലപ്മെന്റ് ആൻഡ് വർക്കേഴ്സ് വെൽഫെയർ കോർപ്പറേഷൻ ലിമിറ്റഡ് | 2019-20 | 0.92 | -0.61 | -66.30 |
| 99 | കേരള സ്റ്റേറ്റ് വിമെൻസ് ഡെവലപ്മെന്റ് കോർപ്പറേഷൻ ലിമിറ്റഡ് | 2021-22 | 402.76 | 15.63 | 3.88 |
| 100 | കേരള അർബൻ ആൻഡ് റൂറൽ ഡെവലപ്മെന്റ് ഫിനാൻസ് കോർപ്പറേഷൻ ലിമിറ്റഡ് | 2018-19 | 15.65 | -7.54 | -48.18 |
| 101 | ദി കേരള സ്റ്റേറ്റ് ബാക്കൺ ക്ലാസ്സ് ഡെവലപ്മെന്റ് കോർപ്പറേഷൻ ലിമിറ്റഡ് | 2021-22 | 1,695.81 | 93.49 | 5.51 |
| 102 | കേരള സ്റ്റേറ്റ് മൈനോറിറ്റീസ് ഡെവലപ്മെന്റ് ഫൈനാൻസ് കോർപ്പറേഷൻ ലിമിറ്റഡ് | 2020-21 | 114.37 | 2.57 | 2.25 |
| 103 | കേരള സ്റ്റേറ്റ് വെൽഫെയർ കോർപ്പറേഷൻ ഫോർ ഫോർവേഡ് കമ്മ്യൂണിറ്റിസ് ലിമിറ്റഡ് | 2019-20 | 19.15 | 0.05 | 0.27 |
| 104 | വിഷൻ വർക്കല ഇൻഫ്രാസ്ട്രക്ചർ ഡെവലപ്മെന്റ് കോർപ്പറേഷൻ ലിമിറ്റഡ് | 2018-19 | 3.03 | -0.40 | -13.07 |
| 105 | കേരള ഇറിഗേഷൻ ഇൻഫ്രാസ്ട്രക്ചർ ഡെവലപ്മെന്റ് കോർപ്പറേഷൻ ലിമിറ്റഡ് | 2019-20 | 6.95 | 0.00 | 0.00 |
| 106 | കേരള ഇൻഫ്രാസ്ട്രക്ചർ ആൻഡ് ടെക്നോളജി ഫോർ എഡ്യൂക്കേഷൻ | 2021-22 | 10.43 | 8.50 | 81.50 |
| 107 | കേരള സ്റ്റേറ്റ് എക്സ്പോർട്ട്സ് ഡെവലപ്മെന്റ് ആൻഡ് റീഹാബിലിറ്റേഷൻ കോർപ്പറേഷൻ ലിമിറ്റഡ് | 2021-22 | 28.10 | 3.42 | 12.17 |
| 108 | ഓവർസീസ് ഡെവലപ്മെന്റ് ആൻഡ് എംപ്ലോയ്മെന്റ് പ്രമോഷൻ കൺസൾട്ടന്റ് ലിമിറ്റഡ് | 2021-22 | 13.80 | 7.80 | 56.52 |
| 109 | നോർക്ക റൂട്ട്സ് | 2022-23 | 3.32 | 1.41 | 42.47 |

| ക്രമ നമ്പർ | കമ്പനിയുടെ/കോർപ്പറേഷന്റെ പേര് | കണക്കുകൂട്ടലുടെ കാലയളവ് | വിനിയോഗിച്ച മൂലധനം | നികുതിക്കും പലിശയ്ക്കും മുമ്പുള്ള അറ്റാദായം (+) / നഷ്ടം(-) | വിനിയോഗിച്ച മൂലധനത്തിന് മേലുള്ള ആദായം ശതമാനത്തിൽ |
|------------|---|--|--------------------|--|--|
| 110 | ഇന്ത്യൻ ഇൻസ്റ്റിറ്റ്യൂട്ട് ഓഫ് ഇൻഫർമേഷൻ ടെക്നോളജി ആൻഡ് മാനേജ്മെന്റ് കേരളം | 2021-22 | 109.91 | -10.34 | -9.41 |
| 111 | ക്ലീൻ കേരള കമ്പനി ലിമിറ്റഡ് | 2016-17 | 13.77 | 0.38 | 2.76 |
| 112 | കേരള അക്കാദമി ഫോർ സ്കിൽസ് എക്സലൻസ് | 2020-21 | 26.94 | 2.17 | 8.05 |
| 113 | ഭവനം ഫൗണ്ടേഷൻ കേരള | 2021-22 | 44.21 | 0.80 | 1.81 |
| 114 | ട്രിവാൻഡ്രം എഞ്ചിനീയറിംഗ് സയൻസ് ആൻഡ് ടെക്നോളജി റിസർച്ച് പാർക്ക് | 2021-22 | 0.02 | 0.01 | 25.00 |
| 115 | കൊച്ചിൻ സ്മാർട്ട് മിഷൻ ലിമിറ്റഡ് | 2021-22 | 113.79 | -55.54 | -48.81 |
| 116 | ഇംപാക്റ്റ് കേരള ലിമിറ്റഡ് | 2021-22 | 0.36 | -0.54 | -150.00 |
| 117 | സ്മാർട്ട് സിറ്റി തിരുവനന്തപുരം ലിമിറ്റഡ് | 2020-21 | 0.10 | 0.00 | 0.00 |
| 118 | കേരള സ്റ്റേറ്റ് പോട്ടറി മാർക്കറ്റിങ്, മാനുഫ്യൂചററിങ് ആൻഡ് വെൽഫെയർ ഡെവലപ്മെന്റ് കോർപ്പറേഷൻ ലിമിറ്റഡ് | 2020-21 | 0.71 | -0.23 | -31.69 |
| 119 | കേരള സോഷ്യൽ സെക്യൂരിറ്റി പെൻഷൻ ലിമിറ്റഡ് | 2018-19 | 2,645.02 | 1.44 | 0.05 |
| 120 | ഓവർസീസ് കേരളൈറ്റ്സ് ഇൻവെസ്റ്റ്മെന്റ് ആൻഡ് ഹോൾഡിംഗ് കമ്പനി ലിമിറ്റഡ് | 2021-22 | 2.27 | -0.50 | -22.03 |
| 121 | ചാമ്പസ് ബോട്ട് ലീഗ് ലിമിറ്റഡ് | 2019-20 | -3.33 | -4.22 | --- |
| 122 | സ്പോർട്സ് കേരള ഫൗണ്ടേഷൻ | ആദ്യ കണക്കുകൾക്ക് അന്തിമരൂപം ആയിട്ടില്ല. | | | |
| 123 | റെസ്റ്റോപ്പ് പ്രൈവറ്റ് ലിമിറ്റഡ് | 2021-22 | 0.00 | -0.01 | --- |
| 124 | അഡീഷണൽ സ്കിൽ അക്വിസിഷൻ പ്രോഗ്രാം കേരള | 2021-22 | -4.55 | -8.40 | --- |
| 125 | കേരള സ്റ്റേറ്റ് പവർ ആൻഡ് ഇൻഫ്രാസ്ട്രക്ചർ ഫിനാൻസ് കോർപ്പറേഷൻ ലിമിറ്റഡ് | 2020-21 | 90.29 | 10.27 | 11.37 |
| 126 | കിനെസ്കോ പവർ ആൻഡ് യൂട്ടിലിറ്റിസ് പ്രൈവറ്റ് ലിമിറ്റഡ് | 2022-23 | 23.46 | 7.24 | 30.86 |
| 127 | കേരള സ്റ്റേറ്റ് ഇലക്ട്രിസിറ്റി ബോർഡ് ലിമിറ്റഡ് | 2021-22 | 12,509.58 | 2,354.52 | 18.82 |
| 128 | കേരള സ്റ്റേറ്റ് വെയർഹൗസിംഗ് കോർപ്പറേഷൻ | 2021-22 | 26.61 | 4.51 | 16.95 |
| 129 | കേരള ഫിനാൻഷ്യൽ കോർപ്പറേഷൻ | 2022-23 | 5,237.43 | 455.98 | 8.71 |
| 130 | കേരള ഇൻഡസ്ട്രിയൽ ഇൻഫ്രാസ്ട്രക്ചർ ഡെവലപ്മെന്റ് കോർപ്പറേഷൻ | 2021-22 | 3,796.21 | 7.33 | 0.19 |
| 131 | കേരള സ്റ്റേറ്റ് റോഡ് ട്രാൻസ്പോർട്ട് കോർപ്പറേഷൻ | 2015-16 | -1,206.25 | -511.45 | --- |
| ആകെ | | | 51,619.01 | 4,487.81 | 8.70 |

അനുബന്ധം 11
പൊതുമേഖലാ സ്ഥാപനങ്ങളുടെ മൂലധനത്തിന്മേലുള്ള വരവ് ശതമാനത്തിൽ
കാണിക്കുന്ന പട്ടിക
(ഖണ്ഡിക നമ്പർ 1.4.3 -ൽ പരാമർശിച്ചിരിക്കുന്നു)

(₹ കോടിയിൽ)

| ക്രമ നമ്പർ | കമ്പനിയുടെ/ കോർപ്പറേഷന്റെ പേര് | കണക്കു കളുടെ കാലയളവ് | നികുതിക്കും പലിശയ്ക്കും ശേഷമുള്ള അറ്റാദായം (+)/നഷ്ടം(-) | ഓഹരി ഉടമകളുടെ ഫണ്ട് | മൂലധനത്തിന്മേലുള്ള വരവ് ശതമാനത്തിൽ [(അറ്റാദായം / ഓഹരി മൂലധനം)*100] |
|------------|--|----------------------|---|---------------------|--|
| 1 | കേരള അഗ്രോ മെഷിനറി കോർപ്പറേഷൻ ലിമിറ്റഡ് | 2020-21 | 0.48 | 122.21 | 0.39 |
| 2 | കേരള ഫോറസ്റ്റ് ഡെവലപ്മെന്റ് കോർപ്പറേഷൻ ലിമിറ്റഡ് | 2020-21 | 5.18 | 23.61 | 21.94 |
| 3 | കേരള ലൈവ്സ്റ്റോക്ക് ഡെവലപ്മെന്റ് ബോർഡ് ലിമിറ്റഡ് | 2017-18 | 0.33 | 19.68 | 1.68 |
| 4 | കേരള സ്റ്റേറ്റ് ഹോർട്ടികൾച്ചറൽ പ്രൊഡക്ട്സ് ഡെവലപ്മെന്റ് കോർപ്പറേഷൻ ലിമിറ്റഡ് | 2019-20 | -3.13 | -11.17 | ... |
| 5 | കേരള സ്റ്റേറ്റ് പൗൾട്രി ഡെവലപ്മെന്റ് കോർപ്പറേഷൻ ലിമിറ്റഡ് | 2017-18 | -3.42 | -15.08 | ... |
| 6 | മീറ്റ് പ്രൊഡക്ട്സ് ഓഫ് ഇന്ത്യ ലിമിറ്റഡ് | 2020-21 | -1.58 | -36.13 | ... |
| 7 | ഓയിൽ പാം ഇന്ത്യ ലിമിറ്റഡ് | 2021-22 | 5.87 | 29.21 | 20.10 |
| 8 | ദി കേരള അഗ്രോ ഇൻഡസ്ട്രീസ് കോർപ്പറേഷൻ ലിമിറ്റഡ് | 2017-18 | -8.68 | -26.28 | ... |
| 9 | ദി കേരള സ്റ്റേറ്റ് കാഷ്യൂ ഡെവലപ്മെന്റ് കോർപ്പറേഷൻ ലിമിറ്റഡ് | 2021-22 | -77.62 | -1,221.59 | ... |
| 10 | ദി കേരള സ്റ്റേറ്റ് കയർ കോർപ്പറേഷൻ ലിമിറ്റഡ് | 2021-22 | 0.55 | 5.70 | 9.65 |
| 11 | ദി പ്ലാന്റേഷൻ കോർപ്പറേഷൻ ഓഫ് കേരള ലിമിറ്റഡ് | 2020-21 | -23.45 | 79.13 | -29.63 |
| 12 | ദി റീഹാബിലിറ്റേഷൻ പ്ലാന്റേഷൻസ് ലിമിറ്റഡ് | 2021-22 | 1.95 | 132.61 | 1.47 |
| 13 | ദി സ്റ്റേറ്റ് ഫാമിംഗ് കോർപ്പറേഷൻ ഓഫ് കേരള ലിമിറ്റഡ് | 2022-23 | -5.97 | 49.60 | -12.04 |
| 14 | ആരും ഫാമിംഗ് കോർപ്പറേഷൻ (കേരള) ലിമിറ്റഡ് | 2014-15 | -0.02 | -0.30 | ... |
| 15 | വാഴക്കുളം അഗ്രോ ആൻഡ് ഫുട്ട് പ്രോസസിംഗ് കമ്പനി ലിമിറ്റഡ് | 2022-23 | -1.70 | -17.03 | ... |
| 16 | കേരള അക്കാ വെഞ്ചുറസ് ഇന്റർനാഷണൽ ലിമിറ്റഡ് | 2019-20 | -0.19 | -3.63 | ... |
| 17 | കേരള സ്റ്റേറ്റ് കോക്കനട്ട് ഡെവലപ്മെന്റ് കോർപ്പറേഷൻ ലിമിറ്റഡ് | 2019-20 | -0.54 | -17.48 | ... |
| 18 | കേരള കാഷ്യൂ ബോർഡ് ലിമിറ്റഡ് | 2020-21 | 0.89 | 50.10 | 1.78 |
| 19 | കേരള ട്രാൻസ്പോർട്ട് ഡെവലപ്മെന്റ് ഫിനാൻസ് കോർപ്പറേഷൻ ലിമിറ്റഡ് | 2020-21 | -68.38 | -215.05 | ... |
| 20 | ദി കേരള സ്റ്റേറ്റ് ഫിനാൻഷ്യൽ എന്റർപ്രൈസസ് ലിമിറ്റഡ് | 2021-22 | 105.49 | 1,001.28 | 10.54 |
| 21 | കേരള പോലീസ് ഹൗസിംഗ് ആൻഡ് കൺസ്ട്രക്ഷൻ കോർപ്പറേഷൻ ലിമിറ്റഡ് | 2021-22 | 0.26 | -8.89 | ... |
| 22 | കേരള സ്റ്റേറ്റ് കൺസ്ട്രക്ഷൻ കോർപ്പറേഷൻ ലിമിറ്റഡ് | 2018-19 | 2.22 | 60.63 | 3.66 |

| ക്രമ നമ്പർ | കമ്പനിയുടെ/ കോർപ്പറേഷന്റെ പേര് | കണക്കു കളുടെ കാലയളവ് | നികുതിക്കും പലിശയ്ക്കും ശേഷമുള്ള അറ്റാദായം (+)/നഷ്ടം(-) | ഓഹരി ഉടമകളുടെ ഫണ്ട് | മൂലധനത്തിന്മേലുള്ള വരവ് ശതമാനത്തിൽ [(അറ്റാദായം / ഓഹരി മൂലധനം)*100] |
|------------|---|----------------------|---|---------------------|--|
| 23 | കേരള സ്റ്റേറ്റ് ഇൻഡസ്ട്രിയൽ ഡെവലപ്മെന്റ് കോർപ്പറേഷൻ ലിമിറ്റഡ് | 2022-23 | 64.73 | 301.24 | 21.49 |
| 24 | റോഡ്സ് ആൻഡ് ബ്രിഡ്ജസ് ഡെവലപ്മെന്റ് കോർപ്പറേഷൻ ഓഫ് കേരള ലിമിറ്റഡ് | 2021-22 | 39.55 | 29.52 | 133.98 |
| 25 | ദി കേരള ലാൻഡ് ഡെവലപ്മെന്റ് കോർപ്പറേഷൻ ലിമിറ്റഡ് | 2020-21 | -0.98 | -32.51 | ... |
| 26 | കേരള സ്റ്റേറ്റ് ഇൻഫർമേഷൻ ടെക്നോളജി ഇൻഫ്രാസ്ട്രക്ചർ ലിമിറ്റഡ് | 2019-20 | -1.86 | 197.73 | -0.94 |
| 27 | കിൻഫ്ര എക്സ്പോർട്ട് പ്രമോഷൻ ഇൻഡസ്ട്രിയൽ പാർക്ക്സ് ലിമിറ്റഡ് | 2021-22 | 1.00 | 26.29 | 3.80 |
| 28 | കിൻഫ്ര ഫിലിം ആൻഡ് വീഡിയോ പാർക്ക് ലിമിറ്റഡ് | 2021-22 | -0.76 | 6.91 | -11.00 |
| 29 | കിൻഫ്ര ഇന്റർനാഷണൽ അപ്പാരൽ പാർക്ക്സ് ലിമിറ്റഡ് | 2021-22 | -0.64 | -16.82 | ... |
| 30 | മരൈൻ പ്രൊഡക്ട്സ് ഇൻഫ്രാസ്ട്രക്ചർ ഡെവലപ്മെന്റ് കോർപ്പറേഷൻ ലിമിറ്റഡ് | 2021-22 | 0.27 | 11.81 | 2.29 |
| 31 | കണ്ണൂർ ഇന്റർനാഷണൽ എയർപോർട്ട് ലിമിറ്റഡ് | 2015-16 | -0.52 | 881.15 | -0.06 |
| 32 | റോഡ് ഇൻഫ്രാസ്ട്രക്ചർ കമ്പനി കേരള ലിമിറ്റഡ് | 2013-14 | 0.00 | 0.05 | 0.00 |
| 33 | ഓട്ടോകാസ്റ്റ് ലിമിറ്റഡ് | 2021-22 | -16.98 | -89.26 | ... |
| 34 | ഫോം മാറ്റിംഗ്സ് (ഇന്ത്യ) ലിമിറ്റഡ് | 2020-21 | -1.80 | -6.91 | ... |
| 35 | ഫോസ്ഫ് ഇൻഡസ്ട്രീസ് (ട്രാവൻകൂർ) ലിമിറ്റഡ് | 2019-20 | 0.44 | -17.47 | ... |
| 36 | കെൽട്രോൺ കമ്പോണന്റ് കോംപ്ലക്സ് ലിമിറ്റഡ് | 2021-22 | 2.56 | 3.01 | 85.05 |
| 37 | കെൽട്രോൺ ഇലക്ട്രോ സെറാമിക്സ് ലിമിറ്റഡ് | 2021-22 | 0.40 | 2.88 | 13.89 |
| 38 | കേരള ഓട്ടോമൊബൈൽസ് ലിമിറ്റഡ് | 2020-21 | -7.76 | -80.58 | ... |
| 39 | കെസിസിപി ലിമിറ്റഡ് | 2022-23 | -2.33 | -16.60 | ... |
| 40 | കേരള ഇലക്ട്രിക്കൽ ആൻഡ് അലൈഡ് എഞ്ചിനീയറിംഗ് കമ്പനി ലിമിറ്റഡ് | 2021-22 | -17.58 | -38.65 | ... |
| 41 | കേരള ഫീഡ്സ് ലിമിറ്റഡ് | 2021-22 | 5.02 | 18.16 | 27.64 |
| 42 | കേരള സ്റ്റേറ്റ് ബ്ലാസ്റ്റ് കോർപ്പറേഷൻ ലിമിറ്റഡ് | 2015-16 | -13.51 | -54.33 | ... |
| 43 | കേരള സ്റ്റേറ്റ് ബിവറേജസ് (മാനുഫാക്ചറിംഗ് ആൻഡ് മാർക്കറ്റിംഗ്) കോർപ്പറേഷൻ ലിമിറ്റഡ് | 2019-20 | -41.95 | 1,111.91 | -3.77 |
| 44 | കേരള സ്റ്റേറ്റ് ഡ്രഗ്സ് ആൻഡ് ഫാർമസ്യൂട്ടിക്കൽസ് ലിമിറ്റഡ് | 2021-22 | 0.35 | 41.74 | 0.84 |
| 45 | കേരള സ്റ്റേറ്റ് ഇലക്ട്രോണിക്സ് ഡെവലപ്മെന്റ് കോർപ്പറേഷൻ ലിമിറ്റഡ് | 2020-21 | 3.34 | 179.32 | 1.86 |
| 46 | കേരള സ്റ്റേറ്റ് മിനറൽ ഡെവലപ്മെന്റ് കോർപ്പറേഷൻ ലിമിറ്റഡ് | 2021-22 | -17.32 | -18.18 | ... |
| 47 | കേരള സ്റ്റേറ്റ് ടെക്സ്റ്റൈൽ കോർപ്പറേഷൻ ലിമിറ്റഡ് | 2020-21 | -48.29 | -357.68 | ... |
| 48 | മലബാർ സിമന്റ്സ് ലിമിറ്റഡ് | 2021-22 | 9.68 | 213.74 | 4.53 |

| ക്രമ നമ്പർ | കമ്പനിയുടെ/ കോർപ്പറേഷന്റെ പേര് | കണക്കു കളുടെ കാലയളവ് | നികുതിക്കും പലിശയ്ക്കും ശേഷമുള്ള അറ്റാദായം (+)/നഷ്ടം(-) | ഓഹരി ഉടമകളുടെ ഫണ്ട് | മൂലധനത്തിന്മേലുള്ള വരവ് ശതമാനത്തിൽ [(അറ്റാദായം / ഓഹരി മൂലധനം)*100] |
|------------|---|----------------------|---|---------------------|--|
| 49 | സീതാരാം ടെക്സ്റ്റൈൽസ് ലിമിറ്റഡ് | 2021-22 | -6.99 | -59.64 | ... |
| 50 | സ്റ്റീൽ ആൻഡ് ഇൻഡസ്ട്രിയൽ ഫോർജിംഗ്സ് ലിമിറ്റഡ് | 2022-23 | 0.21 | 37.17 | 0.56 |
| 51 | സെയിൽഎസ്റ്റിഎൽ കേരള ലിമിറ്റഡ് | 2020-21 | -19.31 | -112.81 | ... |
| 52 | സ്റ്റീൽ ഇൻഡസ്ട്രിയൽസ് കേരള ലിമിറ്റഡ് | 2021-22 | 0.53 | 4.99 | 10.62 |
| 53 | ദി കേരള സെറാമിക്സ് ലിമിറ്റഡ് | 2022-23 | -21.92 | -123.62 | ... |
| 54 | ദി കേരള മിനറൽസ് ആൻഡ് മെറ്റൽസ് ലിമിറ്റഡ് | 2022-23 | 85.04 | 1,203.51 | 7.07 |
| 55 | ദി മെറ്റൽ ഇൻഡസ്ട്രീസ് ലിമിറ്റഡ് | 2020-21 | -1.69 | -22.73 | ... |
| 56 | ദി ഫാർമസ്യൂട്ടിക്കൽ കോർപ്പറേഷൻ (ഇന്ത്യൻ മെഡിസിൻസ്) കേരള ലിമിറ്റഡ് | 2021-22 | 43.46 | 231.20 | 18.80 |
| 57 | ദി ട്രാവൻകൂർ സിമന്റ്സ് ലിമിറ്റഡ് | 2019-20 | -13.66 | -98.48 | ... |
| 58 | ദി ട്രാവൻകൂർ ഷുഗേഴ്സ് ആൻഡ് കെമിക്കൽസ് ലിമിറ്റഡ് | 2020-21 | 8.50 | 33.12 | 25.66 |
| 59 | ദി ട്രാവൻകൂർകൊച്ചിൻ കെമിക്കൽസ് ലിമിറ്റഡ് | 2022-23 | 67.91 | 176.16 | 38.55 |
| 60 | ട്രാക്കോ കേബിൾ കമ്പനി ലിമിറ്റഡ് | 2021-22 | -42.37 | -129.21 | ... |
| 61 | ട്രാൻസ്ഫോർമേഴ്സ് ആൻഡ് ഇലക്ട്രിക്കൽസ് കേരള ലിമിറ്റഡ് | 2020-21 | -22.76 | 54.14 | -42.04 |
| 62 | ട്രാവൻകൂർ ടൈറ്റാനിയം പ്രോഡക്ട്സ് ലിമിറ്റഡ് | 2020-21 | -67.07 | -110.72 | ... |
| 63 | യുണൈറ്റഡ് ഇലക്ട്രിക്കൽ ഇൻഡസ്ട്രീസ് ലിമിറ്റഡ് | 2021-22 | -12.04 | -92.98 | ... |
| 64 | മലബാർ ഡിസ്റ്റിലറീസ് ലിമിറ്റഡ് | 2022-23 | 0.31 | 2.53 | 12.24 |
| 65 | കേരള സ്റ്റേറ്റ് കയർ മെഷീനറി മാനുഫാക്ചറിംഗ് കമ്പനി ലിമിറ്റഡ് | 2021-22 | -1.94 | 20.13 | -9.64 |
| 66 | ട്രിവാൻഡ്രം സ്പിന്നിംഗ് മിൽസ് ലിമിറ്റഡ് | 2018-19 | -4.20 | -35.46 | ... |
| 67 | ബേക്കൽ റിസോർട്ട്സ് ഡെവലപ്മെന്റ് കോർപ്പറേഷൻ ലിമിറ്റഡ് | 2019-20 | 2.52 | 66.70 | 3.78 |
| 68 | കേരള മെഡിക്കൽ സർവീസസ് കോർപ്പറേഷൻ ലിമിറ്റഡ് | 2015-16 | 0.79 | 10.23 | 7.72 |
| 69 | കേരള ഷിപ്പിംഗ് ആൻഡ് ഇൻലാൻഡ് നാവിഗേഷൻ കോർപ്പറേഷൻ ലിമിറ്റഡ് | 2020-21 | -1.99 | 31.35 | -6.35 |
| 70 | കേരള സ്റ്റേറ്റ് ഇൻഡസ്ട്രിയൽ എന്റർപ്രൈസസ് ലിമിറ്റഡ് | 2020-21 | -1.47 | 22.72 | -6.47 |
| 71 | കേരള സ്റ്റേറ്റ് മാരിടൈം ഡെവലപ്മെന്റ് കോർപ്പറേഷൻ ലിമിറ്റഡ് | 2017-18 | -0.29 | 0.35 | -82.86 |
| 72 | കേരള ടൂറിസം ഡെവലപ്മെന്റ് കോർപ്പറേഷൻ ലിമിറ്റഡ് | 2020-21 | -54.62 | -9.08 | ... |
| 73 | ദി കേരള സ്റ്റേറ്റ് സിവിൽ സപ്ലൈസ് കോർപ്പറേഷൻ ലിമിറ്റഡ് | 2017-18 | -106.81 | -725.30 | ... |
| 74 | കേരള ടൂറിസം ഇൻഫ്രാസ്ട്രക്ചർ ലിമിറ്റഡ് | 2020-21 | 1.40 | 52.76 | 2.65 |
| 75 | വിഴിഞ്ഞം ഇന്റർനാഷണൽ സീപോർട്ട് ലിമിറ്റഡ് | 2019-20 | 0.00 | -48.11 | ... |
| 76 | കേരള സ്റ്റേറ്റ് കോസ്റ്റൽ ഏരിയ ഡെവലപ്മെന്റ് കോർപ്പറേഷൻ ലിമിറ്റഡ് | 2019-20 | -0.22 | 8.03 | -2.74 |

| ക്രമ നമ്പർ | കമ്പനിയുടെ/ കോർപ്പറേഷന്റെ പേര് | കണക്കു കളുടെ കാലയളവ് | നികുതിക്കും പലിശയ്ക്കും ശേഷമുള്ള അറ്റാദായം (+)/നഷ്ടം(-) | ഓഹരി ഉടമ കളുടെ ഫണ്ട് | മൂലധനത്തിന്മേലുള്ള വരവ് ശതമാനത്തിൽ [(അറ്റാദായം / ഓഹരി മൂലധനം)*100] |
|------------|---|--|---|----------------------|--|
| 77 | കേരള റാപ്പിഡ് ട്രാൻസിറ്റ് കോർപ്പറേഷൻ ലിമിറ്റഡ് (മുൻപ് കേരള മോണോറെയിൽ കോർപ്പറേഷൻ ലിമിറ്റഡ്) | 2018-19 | 0.003 | 28.00 | 0.01 |
| 78 | കേരള റെയിൽ ഡെവലപ്മെന്റ് കോർപ്പറേഷൻ ലിമിറ്റഡ് | 2020-21 | 0.28 | 76.47 | 0.37 |
| 79 | മുസിരിസ് പ്രോജക്ട്സ് ലിമിറ്റഡ് | 2020-21 | -1.16 | -5.57 | ... |
| 80 | മലബാർ ഇന്റർനാഷണൽ പോർട്ട്സ് ആൻഡ് എസ്തേഡ് ലിമിറ്റഡ് | 2020-21 | -0.56 | 23.28 | -2.41 |
| 81 | കേരള ലൈഫ് സയൻസ് ഇൻഡസ്ട്രീസ് പാർക്ക്സ് പ്രൈവറ്റ് ലിമിറ്റഡ് | 2022-23 | 0.51 | 0.52 | 98.08 |
| 82 | കേരള റബ്ബർ ലിമിറ്റഡ് | 2021-22 | -0.41 | -0.38 | ... |
| 83 | കേരള റൈസ് ലിമിറ്റഡ് | 2021-22 | -0.18 | 0.82 | -21.95 |
| 84 | കൊച്ചി വാട്ടർ മെട്രോ ലിമിറ്റഡ് | 2022-23 | -2.41 | 2.44 | -98.77 |
| 85 | കേരള പേപ്പർ പ്രൊഡക്ട്സ് ലിമിറ്റഡ് | 2021-22 | 0.51 | 148.60 | 0.34 |
| 86 | കെൽ ഇലക്ട്രിക്കൽ മെഷീൻസ് ലിമിറ്റഡ് | ആദ്യ കണക്കുകൾക്ക് അന്തിമരൂപം ആയിട്ടില്ല. | | | |
| 87 | കെഎസ്ആർടിസി-സിഫ്റ്റ് ലിമിറ്റഡ് | ആദ്യ കണക്കുകൾക്ക് അന്തിമരൂപം ആയിട്ടില്ല. | | | |
| 88 | കിഫ്കോൺ പ്രൈവറ്റ് ലിമിറ്റഡ് | 2022-23 | 1.82 | 4.40 | 41.36 |
| 89 | ഹാൻഡ്ക്രാഫ്റ്റ്സ് ഡെവലപ്മെന്റ് കോർപ്പറേഷൻ ഓഫ് കേരള ലിമിറ്റഡ് | 2022-23 | -4.34 | -67.30 | ... |
| 90 | കേരള ആർട്ടിസൻസ് ഡെവലപ്മെന്റ് കോർപ്പറേഷൻ ലിമിറ്റഡ് | 2021-22 | 0.84 | 4.59 | 18.30 |
| 91 | കേരള ഫൈബർ ഒപ്റ്റിക് നെറ്റ്വർക്ക് ലിമിറ്റഡ് | 2020-21 | 0.04 | 1.04 | 3.85 |
| 92 | കേരള സ്കോൾ ഇൻഡസ്ട്രീസ് ഡെവലപ്മെന്റ് കോർപ്പറേഷൻ ലിമിറ്റഡ് | 2018-19 | -3.60 | -103.97 | ... |
| 93 | കേരളം സ്റ്റേറ്റ് ഡെവലപ്മെന്റ് കോർപ്പറേഷൻ ഫോർ ക്രിസ്റ്റൽ കൺവെർട്ട്സ് ഫ്രം ഷെഡ്യൂൾഡ് കാസ്റ്റസ് ആൻഡ് ദി റെക്കമെന്റഡ് കമ്മ്യൂണിറ്റിസ് ലിമിറ്റഡ് | 2019-20 | -0.05 | 55.60 | -0.09 |
| 94 | കേരള സ്റ്റേറ്റ് ഡെവലപ്മെന്റ് കോർപ്പറേഷൻ ഫോർ ഷെഡ്യൂൾഡ് കാസ്റ്റസ് ആൻഡ് ഷെഡ്യൂൾഡ് ട്രൈബസ് ലിമിറ്റഡ് | 2021-22 | -4.06 | 170.59 | -2.38 |
| 95 | കേരള സ്റ്റേറ്റ് ഫിലിം ഡെവലപ്മെന്റ് കോർപ്പറേഷൻ ലിമിറ്റഡ് | 2017-18 | -3.70 | 6.97 | -53.08 |
| 96 | കേരള സ്റ്റേറ്റ് ഹാൻഡ്ക്രാഫ്റ്റ് പേർസൺസ് വെൽഫെയർ കോർപ്പറേഷൻ ലിമിറ്റഡ് | 2017-18 | 1.33 | 3.46 | 38.44 |
| 97 | കേരള സ്റ്റേറ്റ് ഹാൻഡ്ലൂം ഡെവലപ്മെന്റ് കോർപ്പറേഷൻ ലിമിറ്റഡ് | 2021-22 | -10.17 | -65.95 | ... |
| 98 | കേരള സ്റ്റേറ്റ് പാൽമിൻ പ്രോഡക്ട്സ് ഡെവലപ്മെന്റ് ആൻഡ് വർക്കേഴ്സ് വെൽഫെയർ കോർപ്പറേഷൻ ലിമിറ്റഡ് | 2019-20 | -0.61 | -3.29 | ... |
| 99 | കേരള സ്റ്റേറ്റ് വിമെൻസ് ഡെവലപ്മെന്റ് കോർപ്പറേഷൻ ലിമിറ്റഡ് | 2021-22 | 1.94 | 20.67 | 9.39 |

| ക്രമ നമ്പർ | കമ്പനിയുടെ/ കോർപ്പറേഷന്റെ പേര് | കണക്കു കളുടെ കാലയളവ് | നികുതിക്കും പലിശയ്ക്കും ശേഷമുള്ള അറ്റാദായം (+)/നഷ്ടം(-) | ഓഹരി ഉടമകളുടെ ഫണ്ട് | മൂലധനത്തിന്മേലുള്ള വരവ് ശതമാനത്തിൽ [(അറ്റാദായം / ഓഹരി മൂലധനം)*100] |
|------------|--|--|---|---------------------|--|
| 100 | കേരള അർബൻ ആൻഡ് റൂറൽ ഡെവലപ്മെന്റ് ഫിനാൻസ് കോർപ്പറേഷൻ ലിമിറ്റഡ് | 2018-19 | -7.71 | 15.65 | -49.27 |
| 101 | ദി കേരള സ്റ്റേറ്റ് ബാങ്കോഫ് ഫ്ലാസ്റ്റസ് ഡെവലപ്മെന്റ് കോർപ്പറേഷൻ ലിമിറ്റഡ് | 2021-22 | 68.76 | 400.04 | 17.19 |
| 102 | കേരള സ്റ്റേറ്റ് മൈനോറിറ്റീസ് ഡെവലപ്മെന്റ് ഫൈനാൻസ് കോർപ്പറേഷൻ ലിമിറ്റഡ് | 2020-21 | 1.33 | 64.78 | 2.05 |
| 103 | കേരള സ്റ്റേറ്റ് വെൽഫെയർ കോർപ്പറേഷൻ ഫോർ ഫോർവേഡ് കമ്മ്യൂണിറ്റിസ് ലിമിറ്റഡ് | 2019-20 | 0.05 | 19.15 | 0.26 |
| 104 | വിഷൻ വർക്കല ഇൻഫ്രാസ്ട്രക്ചർ ഡെവലപ്മെന്റ് കോർപ്പറേഷൻ ലിമിറ്റഡ് | 2018-19 | -0.40 | 3.03 | -13.20 |
| 105 | കേരള ഇറിഗേഷൻ ഇൻഫ്രാസ്ട്രക്ചർ ഡെവലപ്മെന്റ് കോർപ്പറേഷൻ ലിമിറ്റഡ് | 2019-20 | 0.003 | 6.95 | 0.04 |
| 106 | കേരള ഇൻഫ്രാസ്ട്രക്ചർ ആൻഡ് ടെക്നോളജി ഫോർ എഡ്യൂക്കേഷൻ | 2021-22 | 8.50 | 10.43 | 81.50 |
| 107 | കേരള സ്റ്റേറ്റ് എക്സ്സർവീസ് മെൻ ഡെവലപ്മെന്റ് ആൻഡ് റീഹാബിലിറ്റേഷൻ കോർപ്പറേഷൻ ലിമിറ്റഡ് | 2021-22 | 3.42 | 28.10 | 12.17 |
| 108 | ഓവർസീസ് ഡെവലപ്മെന്റ് ആൻഡ് എംപ്ലോയ്മെന്റ് പ്രമോഷൻ കൺസൾട്ടന്റ് ലിമിറ്റഡ് | 2021-22 | 5.72 | 13.80 | 41.45 |
| 109 | നോർക്ക റൂട്ട്സ് | 2022-23 | 1.23 | 3.32 | 37.05 |
| 110 | ഇന്ത്യൻ ഇൻസ്റ്റിറ്റ്യൂട്ട് ഓഫ് ഇൻഫർമേഷൻ ടെക്നോളജി ആൻഡ് മാനേജ്മെന്റ് കേരളം | 2021-22 | -10.34 | 109.91 | -9.41 |
| 111 | ക്ലീൻ കേരള കമ്പനി ലിമിറ്റഡ് | 2016-17 | 0.38 | 13.77 | 2.76 |
| 112 | കേരള അക്കാദമി ഫോർ സ്കിൽസ് എക്സലൻസ് | 2020-21 | 2.17 | 26.94 | 8.05 |
| 113 | ഭവനം ഫൗണ്ടേഷൻ കേരള | 2021-22 | 0.80 | 44.21 | 1.81 |
| 114 | ട്രിവാൻഡ്രം എഞ്ചിനീയറിംഗ് സയൻസ് ആൻഡ് ടെക്നോളജി റിസർച്ച് പാർക്ക് | 2021-22 | 0.005 | 0.02 | 25.00 |
| 115 | കൊച്ചിൻ സ്മാർട്ട് മിഷൻ ലിമിറ്റഡ് | 2021-22 | -55.54 | 113.79 | -48.81 |
| 116 | ഇംപാക്റ്റ് കേരള ലിമിറ്റഡ് | 2021-22 | -0.54 | 0.36 | -150.00 |
| 117 | സ്മാർട്ട് സിറ്റി തിരുവനന്തപുരം ലിമിറ്റഡ് | 2020-21 | 0.00 | 0.10 | 0.00 |
| 118 | കേരള സ്റ്റേറ്റ് പോട്ടറി മാർക്കറ്റിങ്ങ്, മാനുഫ്യൂക്ചറിങ്ങ് ആൻഡ് വെൽഫെയർ ഡെവലപ്മെന്റ് കോർപ്പറേഷൻ ലിമിറ്റഡ് | 2020-21 | -0.23 | 0.71 | -32.39 |
| 119 | കേരള സോഷ്യൽ സെക്യൂരിറ്റി പെൻഷൻ ലിമിറ്റഡ് | 2018-19 | 0.00 | 100.00 | 0.00 |
| 120 | ഓവർസീസ് കേരളൈറ്റ്സ് ഇൻവെസ്റ്റ്മെന്റ് ആൻഡ് ഹോൾഡിംഗ് കമ്പനി ലിമിറ്റഡ് | 2021-22 | -0.50 | 2.27 | -22.03 |
| 121 | ചാമ്പസ് ബോട്ട് ലീഗ് ലിമിറ്റഡ് | 2019-20 | -4.33 | -3.33 | ... |
| 122 | സ്പോർട്സ് കേരള ഫൗണ്ടേഷൻ | ആദ്യ കണക്കുകൾക്ക് അന്തിമരൂപം ആയിട്ടില്ല. | | | |

| ക്രമ നമ്പർ | കമ്പനിയുടെ/ കോർപ്പറേഷന്റെ പേര് | കണക്കു കളുടെ കാലയളവ് | നികുതിക്കും പലിശയ്ക്കും ശേഷമുള്ള അറ്റാദായം (+)/നഷ്ടം(-) | ഓഹരി ഉടമകളുടെ ഫണ്ട് | മൂലധനത്തിന്മേലുള്ള വരവ് ശതമാനത്തിൽ [(അറ്റാദായം / ഓഹരി മൂലധനം)*100] |
|------------|---|----------------------|---|---------------------|--|
| 123 | റെസ്ട്രോപ്പ് പ്രൈവറ്റ് ലിമിറ്റഡ് | 2021-22 | -0.01 | 0.00 | ... |
| 124 | അഡീഷണൽ സീനിയർ അക്വിസിഷൻ പ്രോഗ്രാം കേരള | 2021-22 | -9.55 | -4.55 | ... |
| 125 | കേരള സ്റ്റേറ്റ് പവർ ആൻഡ് ഇൻഫ്രാസ്ട്രക്ചർ ഫിനാൻസ് കോർപ്പറേഷൻ ലിമിറ്റഡ് | 2020-21 | 7.20 | 78.30 | 9.20 |
| 126 | കിനെസ്കോ പവർ ആൻഡ് യൂട്ടിലിറ്റിസ് പ്രൈവറ്റ് ലിമിറ്റഡ് | 2022-23 | 4.78 | 18.77 | 25.47 |
| 127 | കേരള സ്റ്റേറ്റ് ഇലക്ട്രിസിറ്റി ബോർഡ് ലിമിറ്റഡ് | 2021-22 | 736.27 | -1,805.32 | ... |
| 128 | കേരള സ്റ്റേറ്റ് വെയർഹൗസിംഗ് കോർപ്പറേഷൻ | 2021-22 | 2.08 | 0.31 | 670.97 |
| 129 | കേരള ഫിനാൻഷ്യൽ കോർപ്പറേഷൻ | 2022-23 | 50.19 | 782.22 | 6.42 |
| 130 | കേരള ഇൻഡസ്ട്രിയൽ ഇൻഫ്രാസ്ട്രക്ചർ ഡെവലപ്മെന്റ് കോർപ്പറേഷൻ | 2021-22 | 7.33 | 170.01 | 4.31 |
| 131 | കേരള സ്റ്റേറ്റ് റോഡ് ട്രാൻസ്പോർട്ട് കോർപ്പറേഷൻ | 2015-16 | -1,007.18 | -5,297.62 | ... |
| ആകെ | | | -505.17 | -2,098.34 | ... |

അനുബന്ധം 12

കണക്കുകൾ സമർപ്പിക്കുന്നതിൽ കൂടിശ്ശിക വരുത്തിയ പ്രവർത്തനത്തിലുള്ള പൊതുമേഖലാ സ്ഥാപനങ്ങളുടെ പട്ടിക (ചണ്ഡിക നമ്പർ 2.4.3 -ൽ പരാമർശിച്ചിരിക്കുന്നു)

| ക്രമ നമ്പർ | കമ്പനിയുടെ/കോർപ്പറേഷന്റെ പേര് | വർഷങ്ങളുടെ അടിസ്ഥാനത്തിൽ കണക്കുകളിലെ കൂടിശ്ശിക |
|------------|--|--|
| 1 | ഓയിൽ പാം ഇന്ത്യ ലിമിറ്റഡ് | 1 |
| 2 | ദി കേരള സ്റ്റേറ്റ് കാഷ്യൂ ഡെവലപ്മെന്റ് കോർപ്പറേഷൻ ലിമിറ്റഡ് | 1 |
| 3 | ദി കേരള സ്റ്റേറ്റ് കയർ കോർപ്പറേഷൻ ലിമിറ്റഡ് | 1 |
| 4 | ദി റീഹാബിലിറ്റേഷൻ പ്ലാന്റേഷൻ ലിമിറ്റഡ് | 1 |
| 5 | ദി കേരള സ്റ്റേറ്റ് ഫിനാൻഷ്യൽ എന്റർപ്രൈസസ് ലിമിറ്റഡ് | 1 |
| 6 | കേരള പോലീസ് ഹൗസിംഗ് ആൻഡ് കൺസ്ട്രക്ഷൻ കോർപ്പറേഷൻ ലിമിറ്റഡ് | 1 |
| 7 | റോഡ്സ് ആൻഡ് ബ്രിഡ്ജസ് ഡെവലപ്മെന്റ് കോർപ്പറേഷൻ ഓഫ് കേരള ലിമിറ്റഡ് | 1 |
| 8 | മറൈൻ പ്രൊഡക്ട്സ് ഇൻഫ്രാസ്ട്രക്ചർ ഡെവലപ്മെന്റ് കോർപ്പറേഷൻ ലിമിറ്റഡ് | 1 |
| 9 | ഓട്ടോകാസ്റ്റ് ലിമിറ്റഡ് | 1 |
| 10 | കേരള ഇലക്ട്രിക്കൽ ആൻഡ് അലൈഡ് എഞ്ചിനീയറിംഗ് കമ്പനി ലിമിറ്റഡ് | 1 |
| 11 | കേരള ഫീഡ്സ് ലിമിറ്റഡ് | 1 |
| 12 | കേരള സ്റ്റേറ്റ് ഡ്രഗ്സ് ആൻഡ് ഫാർമസ്യൂട്ടിക്കൽസ് ലിമിറ്റഡ് | 1 |
| 13 | കേരള സ്റ്റേറ്റ് മിനറൽ ഡെവലപ്മെന്റ് കോർപ്പറേഷൻ ലിമിറ്റഡ് | 1 |
| 14 | മലബാർ സിമന്റ്സ് ലിമിറ്റഡ് | 1 |
| 15 | സീതാരാം ടെക്സ്റ്റൈൽസ് ലിമിറ്റഡ് | 1 |
| 16 | സ്റ്റീൽ ഇൻഡസ്ട്രിയൽസ് കേരള ലിമിറ്റഡ് | 1 |
| 17 | ദി ഫാർമസ്യൂട്ടിക്കൽ കോർപ്പറേഷൻ (ഇന്ത്യൻ മെഡിസിൻസ്) കേരള ലിമിറ്റഡ് | 1 |
| 18 | ട്രാക്കോ കേബിൾ കമ്പനി ലിമിറ്റഡ് | 1 |
| 19 | യുണൈറ്റഡ് ഇലക്ട്രിക്കൽ ഇൻഡസ്ട്രീസ് ലിമിറ്റഡ് | 1 |
| 20 | കേരള സ്റ്റേറ്റ് കയർ മെഷീനറി മാനുഫാക്ചറിംഗ് കമ്പനി ലിമിറ്റഡ് | 1 |
| 21 | കേരള റബ്ബർ ലിമിറ്റഡ് | 1 |
| 22 | കേരള റൈസ് ലിമിറ്റഡ് | 1 |
| 23 | കേരള പേപ്പർ പ്രൊഡക്ട്സ് ലിമിറ്റഡ് | 1 |
| 24 | കേരള ആർട്ടിസൻസ് ഡെവലപ്മെന്റ് കോർപ്പറേഷൻ ലിമിറ്റഡ് | 1 |
| 25 | കേരള സ്റ്റേറ്റ് ഡെവലപ്മെന്റ് കോർപ്പറേഷൻ ഫോർ ഷെഡ്യൂൾഡ് കാസ്റ്റ്സ് ആൻഡ് ഷെഡ്യൂൾഡ് ട്രൈബ്സ് ലിമിറ്റഡ് | 1 |
| 26 | കേരള സ്റ്റേറ്റ് ഹാൻഡ്ലും ഡെവലപ്മെന്റ് കോർപ്പറേഷൻ ലിമിറ്റഡ് | 1 |
| 27 | കേരള സ്റ്റേറ്റ് വിമൺസ് ഡെവലപ്മെന്റ് കോർപ്പറേഷൻ ലിമിറ്റഡ് | 1 |
| 28 | ദി കേരള സ്റ്റേറ്റ് ബാക്കോർഡ് ക്ലാസ്സ് ഡെവലപ്മെന്റ് കോർപ്പറേഷൻ ലിമിറ്റഡ് | 1 |
| 29 | കേരള ഇൻഫ്രാസ്ട്രക്ചർ ആൻഡ് ടെക്നോളജി ഫോർ എഡ്യൂക്കേഷൻ | 1 |
| 30 | കേരള സ്റ്റേറ്റ് എക്സ് സർവീസ് മെൻ ഡെവലപ്മെന്റ് ആൻഡ് റീഹാബിലിറ്റേഷൻ കോർപ്പറേഷൻ ലിമിറ്റഡ് | 1 |
| 31 | ഓവർസീസ് ഡെവലപ്മെന്റ് ആൻഡ് എംപ്ലോയ്മെന്റ് പ്രമോഷൻ കൺസൽട്ടന്റ്സ് ലിമിറ്റഡ് | 1 |
| 32 | ഇന്ത്യൻ ഇൻസ്റ്റിറ്റ്യൂട്ട് ഓഫ് ഇൻഫർമേഷൻ ടെക്നോളജി ആൻഡ് മാനേജ്മെന്റ് കേരള | 1 |
| 33 | ഭവനം ഫൗണ്ടേഷൻ കേരള | 1 |
| 34 | ട്രിവാൻഡ്രം എഞ്ചിനീയറിംഗ് സയൻസ് ആൻഡ് ടെക്നോളജി റിസർച്ച് പാർക്ക് | 1 |
| 35 | കൊച്ചിൻ സ്മാർട്ട് മിഷൻ ലിമിറ്റഡ് | 1 |
| 36 | ഇംപാക്റ്റ് കേരള ലിമിറ്റഡ് | 1 |
| 37 | ഓവർസീസ് കേരളൈറ്റ്സ് ഇൻവെസ്റ്റ്മെന്റ് ആൻഡ് ഹോൾഡിംഗ് കമ്പനി ലിമിറ്റഡ് | 1 |
| 38 | റെസ്ട്രോപ് പ്രൈവറ്റ് ലിമിറ്റഡ് | 1 |

| ക്രമ നമ്പർ | കമ്പനിയുടെ/കോർപ്പറേഷന്റെ പേര് | വർഷങ്ങളുടെ അടിസ്ഥാനത്തിൽ കണക്കുകളിലെ കുടിശ്ശിക |
|------------|--|--|
| 39 | അഡീഷണൽ സ്പെഷ്യൽ അസിസ്റ്റന്റ് പ്രോഗ്രാം കോർഡിനേറ്റർ | 1 |
| 40 | കേരള സർവ്വേ ഇലക്ട്രിസിറ്റി ബോർഡ് ലിമിറ്റഡ് | 1 |
| 41 | കിൻഫ്ര എക്സ്പോർട്ട് പ്രമോഷൻ ഇൻഡസ്ട്രിയൽ പാർക്ക്സ് ലിമിറ്റഡ് | 1 |
| 42 | കിൻഫ്ര ഫിലിം ആൻഡ് വീഡിയോ പാർക്ക് ലിമിറ്റഡ് | 1 |
| 43 | കിൻഫ്ര ഇന്റർനാഷണൽ അപ്പാരൽ പാർക്ക്സ് ലിമിറ്റഡ് | 1 |
| 44 | കെൽട്രോൺ കാമ്പോണറ്റ് കോർപ്പറേഷൻ ലിമിറ്റഡ് | 1 |
| 45 | കെൽട്രോൺ ഇലക്ട്രോ സെറാമിക്സ് ലിമിറ്റഡ് | 1 |
| 46 | കേരള സർവ്വേ വെയർഹൗസിംഗ് കോർപ്പറേഷൻ | 1 |
| 47 | കേരള ഇൻഡസ്ട്രിയൽ ഇൻഫ്രാസ്ട്രക്ചർ ഡെവലപ്മെന്റ് കോർപ്പറേഷൻ | 1 |
| 48 | കേരള അഗ്രോ മെഷിനറി കോർപ്പറേഷൻ ലിമിറ്റഡ് | 2 |
| 49 | കേരള ഫോറസ്റ്റ് ഡെവലപ്മെന്റ് കോർപ്പറേഷൻ ലിമിറ്റഡ് | 2 |
| 50 | മീറ്റ് പ്രൊഡക്ട്സ് ഓഫ് ഇന്ത്യ ലിമിറ്റഡ് | 2 |
| 51 | ദി പ്ലാന്റേഷൻ കോർപ്പറേഷൻ ഓഫ് കേരള ലിമിറ്റഡ് | 2 |
| 52 | കേരള കാഷ്യൂ ബോർഡ് ലിമിറ്റഡ് | 2 |
| 53 | കേരള ട്രാൻസ്പോർട്ട് ഡെവലപ്മെന്റ് ഫിനാൻസ് കോർപ്പറേഷൻ ലിമിറ്റഡ് | 2 |
| 54 | ദി കേരള ലാൻഡ് ഡെവലപ്മെന്റ് കോർപ്പറേഷൻ ലിമിറ്റഡ് | 2 |
| 55 | ഫോം മാറ്റിംഗ്സ് (ഇന്ത്യ) ലിമിറ്റഡ് | 2 |
| 56 | കേരള ഓട്ടോമൊബൈൽസ് ലിമിറ്റഡ് | 2 |
| 57 | കേരള സർവ്വേ ഇലക്ട്രോണിക്സ് ഡെവലപ്മെന്റ് കോർപ്പറേഷൻ ലിമിറ്റഡ് | 2 |
| 58 | കേരള സർവ്വേ ടെക്സ്റ്റൈൽ കോർപ്പറേഷൻ ലിമിറ്റഡ് | 2 |
| 59 | സെയിൽ എസ്റ്റിമേറ്റ് കേരള ലിമിറ്റഡ് | 2 |
| 60 | ദി മെറ്റൽ ഇൻഡസ്ട്രീസ് ലിമിറ്റഡ് | 2 |
| 61 | ദി ട്രാവൻകൂർ ഷുഗേഴ്സ് ആൻഡ് കെമിക്കൽസ് ലിമിറ്റഡ് | 2 |
| 62 | ട്രാൻസ്പോർട്ടേഷൻ ആൻഡ് ഇലക്ട്രിക്കൽസ് കേരള ലിമിറ്റഡ് | 2 |
| 63 | ട്രാവൻകൂർ ടൈറ്റാനിയം പ്രൊഡക്ട്സ് ലിമിറ്റഡ് | 2 |
| 64 | കേരള ഷിപ്പിംഗ് ആൻഡ് ഇൻലാൻഡ് നാവിഗേഷൻ കോർപ്പറേഷൻ ലിമിറ്റഡ് | 2 |
| 65 | കേരള സർവ്വേ ഇൻഡസ്ട്രിയൽ എന്റർപ്രൈസസ് ലിമിറ്റഡ് | 2 |
| 66 | കേരള ടൂറിസം ഡെവലപ്മെന്റ് കോർപ്പറേഷൻ ലിമിറ്റഡ് | 2 |
| 67 | കേരള ടൂറിസം ഇൻഫ്രാസ്ട്രക്ചർ ലിമിറ്റഡ് | 2 |
| 68 | കേരള റെയിൽ ഡെവലപ്മെന്റ് കോർപ്പറേഷൻ ലിമിറ്റഡ് | 2 |
| 69 | മുസിരിസ് പ്രോജക്ട്സ് ലിമിറ്റഡ് | 2 |
| 70 | മലബാർ ഇന്റർനാഷണൽ പോർട്ട് & എസ്ഇസെഡ് ലിമിറ്റഡ് (മുൻപ് അഴീക്കൽ പോർട്ട് ലിമിറ്റഡ്) | 2 |
| 71 | കേരള ഫൈബർ ഒപ്റ്റിക് നെറ്റ് വർക്ക് ലിമിറ്റഡ് | 2 |
| 72 | കേരള സർവ്വേ മൈനൊറ്റീസ് ഡെവലപ്മെന്റ് ഫൈനാൻസ് കോർപ്പറേഷൻ ലിമിറ്റഡ് | 2 |
| 73 | കേരള അക്കാദമി ഫോർ സ്പെഷ്യൽ എക്സലൻസ് | 2 |
| 74 | സ്മാർട്ട് സിറ്റി തിരുവനന്തപുരം ലിമിറ്റഡ് | 2 |
| 75 | കേരള സർവ്വേ പോട്ടറി മാർക്കറ്റിംഗ്, മാനുഫാക്ചറിംഗ് ആൻഡ് വെൽഫെയർ ഡെവലപ്മെന്റ് കോർപ്പറേഷൻ ലിമിറ്റഡ് | 2 |
| 76 | കേരള സർവ്വേ പവർ ആൻഡ് ഇൻഫ്രാസ്ട്രക്ചർ ഫിനാൻസ് കോർപ്പറേഷൻ ലിമിറ്റഡ് | 2 |
| 77 | കെൽ ഇലക്ട്രിക്കൽ മെഷീൻസ് ലിമിറ്റഡ് | 2 |
| 78 | കെഎസ്ആർടിസി സിഫ്റ്റ് ലിമിറ്റഡ് | 2 |
| 79 | സ്പോർട്സ് കേരള ഫൗണ്ടേഷൻ | 2 |
| 80 | കേരള സർവ്വേ ഹോർട്ടികൾച്ചറൽ പ്രൊഡക്ട്സ് ഡെവലപ്മെന്റ് കോർപ്പറേഷൻ ലിമിറ്റഡ് | 3 |
| 81 | കേരള അക്കാദമി ഓഫ് ഇന്റർനാഷണൽ ലിമിറ്റഡ് | 3 |
| 82 | കേരള സർവ്വേ കോക്കനട്ട് ഡെവലപ്മെന്റ് കോർപ്പറേഷൻ ലിമിറ്റഡ് | 3 |
| 83 | കേരള സർവ്വേ ഇൻഫർമേഷൻ ടെക്നോളജി ഇൻഫ്രാസ്ട്രക്ചർ ലിമിറ്റഡ് | 3 |

| ക്രമ നമ്പർ | കമ്പനിയുടെ/കോർപ്പറേഷന്റെ പേര് | വർഷങ്ങളുടെ അടിസ്ഥാനത്തിൽ കണക്കുകളിലെ കുടിശ്ശിക |
|---|--|--|
| 84 | ഫോറസ്റ്റ് ഇൻഡസ്ട്രീസ് (ട്രാവൻകൂർ) ലിമിറ്റഡ് | 3 |
| 85 | കേരള സ്റ്റേറ്റ് ബിവറേജസ് (മാനുഫാക്ചറിംഗ് ആൻഡ് മാർക്കറ്റിംഗ്) കോർപ്പറേഷൻ ലിമിറ്റഡ് | 3 |
| 86 | ദി ട്രാവൻകൂർ സിമന്റ്സ് ലിമിറ്റഡ് | 3 |
| 87 | ബേക്കൽ റിസോർട്ട്സ് ഡെവലപ്മെന്റ് കോർപ്പറേഷൻ ലിമിറ്റഡ് | 3 |
| 88 | വിഴിഞ്ഞം ഇന്റർനാഷണൽ സീപോർട്ട് ലിമിറ്റഡ് | 3 |
| 89 | കേരള സ്റ്റേറ്റ് കോസ്റ്റൽ ഏരിയ ഡെവലപ്മെന്റ് കോർപ്പറേഷൻ ലിമിറ്റഡ് | 3 |
| 90 | കേരളം സ്റ്റേറ്റ് ഡെവലപ്മെന്റ് കോർപ്പറേഷൻ ഫോർ ക്രിസ്റ്റൻ കൺവെർട്സ് ഫ്രം ഷെഡ്യൂൾഡ് കാസ്റ്റസ് ആൻഡ് ദി റെക്കമെന്റ്ഡ് കമ്മ്യൂണിറ്റിസ് ലിമിറ്റഡ് | 3 |
| 91 | കേരള സ്റ്റേറ്റ് പാൽമിറ പ്രോഡക്ട്സ് ഡെവലപ്മെന്റ് ആൻഡ് വർക്കേഴ്സ് വെൽഫെയർ കോർപ്പറേഷൻ ലിമിറ്റഡ് | 3 |
| 92 | കേരള സ്റ്റേറ്റ് വെൽഫെയർ കോർപ്പറേഷൻ ഫോർ ഫോർവേർഡ് കമ്മ്യൂണിറ്റിസ് ലിമിറ്റഡ് | 3 |
| 93 | കേരള ഇറിഗേഷൻ ഇൻഫ്രാസ്ട്രക്ചർ ഡെവലപ്മെന്റ് കോർപ്പറേഷൻ ലിമിറ്റഡ് | 3 |
| 94 | ചാമ്പസ് ബോട്ട് ലീഗ് ലിമിറ്റഡ് | 3 |
| 95 | കേരള സ്റ്റേറ്റ് കൺസ്ട്രക്ഷൻ കോർപ്പറേഷൻ ലിമിറ്റഡ് | 4 |
| 96 | ട്രിവാൻഡ്രം സ്പിന്നിംഗ് മിൽസ് ലിമിറ്റഡ് | 4 |
| 97 | കേരള റാപ്പിഡ് ട്രാൻസിറ്റ് കോർപ്പറേഷൻ ലിമിറ്റഡ് (മുൻപ് കേരള മോണോറെയിൽ കോർപ്പറേഷൻ ലിമിറ്റഡ്) | 4 |
| 98 | കേരള സ്റ്റേറ്റ് ഇൻഡസ്ട്രീസ് ഡെവലപ്മെന്റ് കോർപ്പറേഷൻ ലിമിറ്റഡ് | 4 |
| 99 | കേരള അർബൻ ആൻഡ് റൂറൽ ഡെവലപ്മെന്റ് ഫിനാൻസ് കോർപ്പറേഷൻ ലിമിറ്റഡ് | 4 |
| 100 | വിഷൻ വർക്കല ഇൻഫ്രാസ്ട്രക്ചർ ഡെവലപ്മെന്റ് കോർപ്പറേഷൻ ലിമിറ്റഡ് | 4 |
| 101 | കേരള സോഷ്യൽ സെക്യൂരിറ്റി പെൻഷൻ ലിമിറ്റഡ് | 4 |
| 102 | കേരള ലൈവ്സ്റ്റോക്ക് ഡെവലപ്മെന്റ് ബോർഡ് ലിമിറ്റഡ് | 5 |
| 103 | കേരള സ്റ്റേറ്റ് പൗൾട്രി ഡെവലപ്മെന്റ് കോർപ്പറേഷൻ ലിമിറ്റഡ് | 5 |
| 104 | ദി കേരള അഗ്രോ ഇൻഡസ്ട്രീസ് കോർപ്പറേഷൻ ലിമിറ്റഡ് | 5 |
| 105 | കേരള സ്റ്റേറ്റ് മാരിടൈം ഡെവലപ്മെന്റ് കോർപ്പറേഷൻ ലിമിറ്റഡ് | 5 |
| 106 | ദി കേരള സ്റ്റേറ്റ് സിവിൽ സപ്ലൈസ് കോർപ്പറേഷൻ ലിമിറ്റഡ് | 5 |
| 107 | കേരള സ്റ്റേറ്റ് ഫിലിം ഡെവലപ്മെന്റ് കോർപ്പറേഷൻ ലിമിറ്റഡ് | 5 |
| 108 | കേരള സ്റ്റേറ്റ് ഹാൻഡിക്കാപ്പഡ് പേർസൺസ് വെൽഫെയർ കോർപ്പറേഷൻ ലിമിറ്റഡ് | 5 |
| 109 | ക്ലീൻ കേരള കമ്പനി ലിമിറ്റഡ് | 6 |
| 110 | കണ്ണൂർ ഇന്റർനാഷണൽ എയർപോർട്ട് ലിമിറ്റഡ് | 7 |
| 111 | കേരള സ്റ്റേറ്റ് ബാംബു കോർപ്പറേഷൻ ലിമിറ്റഡ് | 7 |
| 112 | കേരള മെഡിക്കൽ സർവീസസ് കോർപ്പറേഷൻ ലിമിറ്റഡ് | 7 |
| 113 | കേരള സ്റ്റേറ്റ് റോഡ് ട്രാൻസ്പോർട്ട് കോർപ്പറേഷൻ | 7 |
| 114 | ആറളം ഫാമിംഗ് കോർപ്പറേഷൻ (കേരള) ലിമിറ്റഡ് | 8 |
| 115 | റോഡ് ഇൻഫ്രാസ്ട്രക്ചർ കമ്പനി കേരള ലിമിറ്റഡ് | 9 |
| കുടിശ്ശികയുള്ള 270 കണക്കുകളുള്ള 115 പൊതുമേഖലാ സ്ഥാപനങ്ങൾ | | 270 |

അനുബന്ധം 13

കണക്കുകൾ സമർപ്പിക്കുന്നതിൽ കുടിശ്ശിക വരുത്തിയ പ്രവർത്തനരഹിതമായ പൊതുമേഖലാ സ്ഥാപനങ്ങളുടെ പട്ടിക
(ഖണ്ഡിക നമ്പർ 2.4.3 -ൽ പരാമർശിച്ചിരിക്കുന്നു)

| ക്രമ നമ്പർ | കമ്പനിയുടെ/കോർപ്പറേഷന്റെ പേര് | വർഷങ്ങളുടെ അടിസ്ഥാനത്തിൽ കണക്കുകളിലെ കുടിശ്ശിക |
|------------|---|--|
| 1 | ദി കേരള ആസ്ബറോസ് സിമന്റ് പൈപ്പ് ഫാക്ടറി ലിമിറ്റഡ് | 38 |
| 2 | ദി കേരള പ്രൈമോ പൈപ്പ് ഫാക്ടറി ലിമിറ്റഡ് | 37 |
| 3 | സിഡ്കെൽ ടെലിവിഷൻസ് ലിമിറ്റഡ് | 23 |
| 4 | കെൽട്രോൺ റെക്റ്റിഫയേഴ്സ് ലിമിറ്റഡ് | 17 |
| 5 | കെൽട്രോൺ പവർ ഡിവൈസസ് ലിമിറ്റഡ് | 17 |
| 6 | കേരള സ്കൂൾ ടീച്ചേഴ്സ് ആൻഡ് നോൺ ടീച്ചിങ്ങ് സ്റ്റാഫ് വെൽഫെയർ കോർപ്പറേഷൻ ലിമിറ്റഡ് | 15 |
| 7 | സിഡ്കോ മോഹൻ കേരള ലിമിറ്റഡ് | 14 |
| 8 | കഞ്ചിക്കോട് ഇലക്ട്രോണിക്സ് ആൻഡ് ഇലക്ട്രിക്കൽസ് ലിമിറ്റഡ് | 13 |
| 9 | കെൽട്രോൺ കൗണ്ടേഴ്സ് ലിമിറ്റഡ് | 10 |
| 10 | കേരള സ്റ്റേറ്റ് ഹൗസിംഗ് ഡെവലപ്മെന്റ് ഫിനാൻസ് കോർപ്പറേഷൻ ലിമിറ്റഡ് | 9 |
| 11 | ആശ്യാസ് പബ്ലിക് അമിനിറ്റീസ് കേരള ലിമിറ്റഡ് | 5 |
| 12 | പ്രതിക്ഷ ബസ് ഷെൽട്ടേഴ്സ് കേരള ലിമിറ്റഡ് | 5 |
| 13 | കേരള സ്പെഷ്യൽ റിഫ്രാക്ടറീസ് ലിമിറ്റഡ് | 5 |
| 14 | കേരള ഹൈ സ്പീഡ് റെയിൽ കോർപ്പറേഷൻ ലിമിറ്റഡ് | 4 |
| 15 | കേരള സ്റ്റേറ്റ് വുഡ് ഇൻഡസ്ട്രീസ് ലിമിറ്റഡ് | 3 |
| 16 | കേരള ഗാർമെന്റ്സ് ലിമിറ്റഡ് | 1 |
| 17 | വഞ്ചിനാട് ലെതേഴ്സ് ലിമിറ്റഡ് | 36 |
| 18 | കുന്നത്തറ ടെക്സ്റ്റൈൽസ് ലിമിറ്റഡ് | 34 |

അനുബന്ധം 14
സിഎജി കമ്മിറ്റികൾ നൽകിയ പൊതുമേഖലാ സ്ഥാപനങ്ങളുടെ പട്ടിക
(ഖണ്ഡിക 2.5.1.3 -ൽ പരാമർശിച്ചിരിക്കുന്നു)

| ക്രമ നമ്പർ | കമ്പനിയുടെ പേര് |
|------------|--|
| 1 | ഓട്ടോ കാസ്റ്റ് ലിമിറ്റഡ് |
| 2 | ബേക്കൽ റിസോർട്ട്സ് ഡെവലപ്മെന്റ് കോർപ്പറേഷൻ ലിമിറ്റഡ് |
| 3 | ഇന്ത്യൻ ഇൻസ്റ്റിറ്റ്യൂട്ട് ഓഫ് ഇൻഫർമേഷൻ ടെക്നോളജി ആൻഡ് മാനേജ്മെന്റ് കേരള |
| 4 | കേരള ഇറിഗേഷൻ ഇൻഫ്രാസ്ട്രക്ചർ ഡെവലപ്മെന്റ് കോർപ്പറേഷൻ ലിമിറ്റഡ് |
| 5 | കേരള സ്റ്റേറ്റ് ഡ്രഗ്സ് ആൻഡ് ഫാർമസ്യൂട്ടിക്കൽസ് ലിമിറ്റഡ് |
| 6 | കേരള സ്റ്റേറ്റ് ഇലക്ട്രിസിറ്റി ബോർഡ് ലിമിറ്റഡ് |
| 7 | കേരള സ്റ്റേറ്റ് ഹാൻഡിക്കാപ്പഡ് പേർസൺസ് വെൽഫെയർ കോർപ്പറേഷൻ ലിമിറ്റഡ് |
| 8 | കേരള സ്റ്റേറ്റ് ഇൻഡസ്ട്രിയൽ എന്റർപ്രൈസസ് ലിമിറ്റഡ് |
| 9 | കേരള സ്റ്റേറ്റ് ഇൻഫർമേഷൻ ടെക്നോളജി ഇൻഫ്രാസ്ട്രക്ചർ ലിമിറ്റഡ് |
| 10 | കേരള സ്റ്റേറ്റ് പൗൾട്രി ഡെവലപ്മെന്റ് കോർപ്പറേഷൻ ലിമിറ്റഡ് |
| 11 | കേരള സ്റ്റേറ്റ് ടെക്സ്റ്റൈൽ കോർപ്പറേഷൻ ലിമിറ്റഡ് |
| 12 | കേരള സ്റ്റേറ്റ് വിമെൻസ് ഡെവലപ്മെന്റ് കോർപ്പറേഷൻ ലിമിറ്റഡ് |
| 13 | കേരള ട്രാൻസ്പോർട്ട് ഡെവലപ്മെന്റ് ഫിനാൻസ് കോർപ്പറേഷൻ ലിമിറ്റഡ് |
| 14 | റെസ്റ്റോപ് പ്രൈവറ്റ് ലിമിറ്റഡ് |
| 15 | റോഡ്സ് ആൻഡ് ബ്രിഡ്ജസ് ഡെവലപ്മെന്റ് കോർപ്പറേഷൻ ഓഫ് കേരള ലിമിറ്റഡ് |
| 16 | ദി കേരള അഗ്രോ ഇൻഡസ്ട്രീസ് കോർപ്പറേഷൻ ലിമിറ്റഡ് |
| 17 | ദി കേരള സ്റ്റേറ്റ് കാഷ്യൂ ഡെവലപ്മെന്റ് കോർപ്പറേഷൻ ലിമിറ്റഡ് |
| 18 | ദി കേരള സ്റ്റേറ്റ് സിവിൽ സപ്ലൈസ് കോർപ്പറേഷൻ ലിമിറ്റഡ് |
| 19 | ദി കേരള സ്റ്റേറ്റ് ഫിനാൻഷ്യൽ എന്റർപ്രൈസസ് ലിമിറ്റഡ് |
| 20 | ട്രാൻസ്പോർട്ടേഷൻ ആൻഡ് ഇലക്ട്രിക്കൽസ് കേരള ലിമിറ്റഡ് |
| 21 | യൂണൈറ്റഡ് ഇലക്ട്രിക്കൽ ഇൻഡസ്ട്രീസ് ലിമിറ്റഡ് |

അനുബന്ധം 15

പിഎസ്ഇകളുടെ ധനകാര്യപ്രസ്താവനകളെക്കുറിച്ച് പുറപ്പെടുവിച്ച സുപ്രധാന കമന്റുകൾ
(ഖണ്ഡിക 2.5.1.3-ൽ പരാമർശിച്ചിരിക്കുന്നു)

എ. സാമ്പത്തിക സ്ഥിതിയെക്കുറിച്ചുള്ള കമന്റുകൾ

| ക്രമ നമ്പർ | കമ്പനിയുടെ പേര് | കമന്റുകൾ |
|------------|---|---|
| 1 | ദി കേരള സ്റ്റേറ്റ് ഫിനാൻഷ്യൽ എൻ്റർപ്രൈസസ് ലിമിറ്റഡ് (2021-22) | 2017 ഓഗസ്റ്റ് മുതലുള്ള ശമ്പള പരിഷ്കരണം മൂലം 2020-21 വർഷത്തിൽ സൃഷ്ടിച്ച അധിക ഗ്രാറ്റുവിറ്റി ബാധ്യതയായ (2017 ഏപ്രിൽ 1 മുതൽ 2021 മാർച്ച് 31 വരെ) 24.71 കോടി രൂപ, 134.34 കോടി രൂപയുടെ ഗ്രാറ്റുവിറ്റിയിൽ ഉൾപ്പെടുന്നു. ശമ്പള പരിഷ്കരണം മൂലം 24.71 കോടി രൂപയുടെ അധിക ഗ്രാറ്റുവിറ്റി ബാധ്യതകൾ 2022 ജൂണിൽ വിരമിച്ച ജീവനക്കാർക്ക് നൽകിയിരുന്നു. അതിനാൽ, 24.71 കോടി രൂപ സാമ്പത്തികേതര ബാധ്യതകൾക്ക് പകരം സാമ്പത്തിക ബാധ്യതകൾക്ക് കീഴിൽ ബുക്ക് ചെയ്യണമായിരുന്നു. ഇത് സാമ്പത്തികേതര ബാധ്യതകൾ 24.71 കോടി രൂപ കൂടുതലായി രേഖപ്പെടുത്തുന്നതിനും സാമ്പത്തിക ബാധ്യതകൾ കുറവ് രേഖപ്പെടുത്തുന്നതിനും കാരണമായി. |
| 2 | കേരള സ്റ്റേറ്റ് ഇൻഫർമേഷൻ ടെക്നോളജി ഇൻഫ്രാസ്ട്രക്ചർ ലിമിറ്റഡ് (2019-20) | 7.80 കോടി രൂപയുടെ അലോട്ട്മെന്റ് ചെയ്യാത്ത ഷെയർ ആപ്ലിക്കേഷൻ തുക കുറച്ചുകാണുന്നു, അനുബന്ധമായി മറ്റ് കറന്റ് അസറ്റുകളുടെ 12.49 കോടി രൂപയുടെ കുറവിന് കാരണമായി. ടിഎസ്ബി അക്കൗണ്ടുകളിൽ നിന്ന് മേൽ പറഞ്ഞ തുക സർക്കാർ റെസ്യൂം ചെയ്തപ്പോൾ മറ്റ് കറന്റ് അസറ്റുകൾക്ക് കീഴിൽ അക്കൗണ്ടിംഗ് ചെയ്യുന്നതിനുപകരം അലോട്ട്മെന്റ് ചെയ്യാത്ത ഷെയർ ആപ്ലിക്കേഷൻ തുക റിവേഴ്സൽ ചെയ്തതാണ് ഇതിന് കാരണം. പ്രോജക്റ്റ് സ്കിൽ ഡെലിവറി പ്ലാറ്റ്ഫോമിനായി (എസ്ഡിപിക്) നിശ്ചയിച്ചിട്ടുള്ള എസ്പിവിയുടെ ബാക്കി തുകയിൽ കേരള സർക്കാരിൽ നിന്ന് ലഭിക്കേണ്ട ബാക്കി തുക ഉൾപ്പെടുത്തിയതിന്റെ ഫലമായി, നിലവിലെ നോൺ കറന്റ് അസറ്റുകളിൽ ഉൾപ്പെട്ട ക്യാപിറ്റൽ വർക്ക് ഇൻ പ്രോഗ്രസിൽ 3.49 കോടി രൂപ കൂടുതലായി രേഖപ്പെടുത്തുന്നതിനും കറൻ്റ് അസറ്റുകളിൽ ഉൾപ്പെട്ട ട്രേഡ് റിസീവബിൾസിൽ കുറവ് രേഖപ്പെടുത്തുന്നതിനും കാരണമായി. |
| 3 | കേരള ട്രാൻസ്പോർട്ട് ഡെവലപ്മെന്റ് ഫിനാൻസ് കോർപ്പറേഷൻ ലിമിറ്റഡ് (2019-20) | അക്കൗണ്ടിംഗ് സ്റ്റാൻഡേർഡ് 22-ലെ ഖണ്ഡിക 17, 18 പ്രകാരമുള്ള വ്യവസ്ഥകൾ പാലിക്കാൻ കമ്പനിക്ക് സാധിക്കാത്തതിനാൽ, കമ്പനി ഡെഫെർഡ് ടാക്സ് അസെറ്റ് (നെറ്റ്) 106.13 കോടി രൂപ അധികമായി കണക്കാക്കുകയും റിസർവ്സ് ആൻഡ് സർപ്ലസ് (നെഗറ്റീവ്) ആ പരിധിവരെ കുറച്ചുകാണുകയും ചെയ്തു. ആൺ അബ്സോർബെഡ് ഡിപ്രീസിയേഷൻ അല്ലെങ്കിൽ ക്യാരി ഫോർവേഡ് ചെയ്ത നഷ്ടം ഉള്ള ഒരു എൻ്റർപ്രൈസ് നികുതി നിയമങ്ങൾക്ക് പ്രകാരം അത്തരം ഡെഫെർഡ് ടാക്സ് അസെറ്റ് റിയലൈസ് ചെയ്യാൻ കഴിയുന്ന ഭാവിയിൽ മതിയായ ടാക്സബിൾ വരുമാനം ലഭ്യമാകുമെന്ന ബോധ്യപ്പെടുത്തുന്ന തെളിവുകൾ നൽകുന്ന വെർച്വൽ ഉറപ്പ് ഉള്ളിടത്തോളം മാത്രമേ അത്തരം ഡെഫെർഡ് ടാക്സ് അസെറ്റ് ആസ്തികൾ റെകോഗൈസ് ചെയ്യാൻ കഴിയൂ. |
| 4 | കേരള സ്റ്റേറ്റ് വിമെൻസ് ഡെവലപ്മെന്റ് കോർപ്പറേഷൻ ലിമിറ്റഡ് (2021-22) | ഷെയർഹോൾഡേർസ് ഫണ്ട്- റിസർവ്സ് ആൻഡ് സർപ്ലസ് എന്നിവയിൽ സ്ഥൈൽ കേരള പദ്ധതിക്കായി ലഭിച്ച ഗ്രാന്റിന്റെ വിനിയോഗിക്കാത്ത വിഹിതമായ 3.02 കോടി രൂപ ഉൾപ്പെടുന്നു. അക്കൗണ്ടിംഗ് സ്റ്റാൻഡേർഡ് 12 അനുസരിച്ച് ഇത് നിലവിലെ ബാധ്യതകളായി കാണിക്കേണ്ടതായിരുന്നു. ട്രാൻസ്ജെൻഡർ വിഭാഗത്തിൽപ്പെട്ട വ്യക്തികൾക്ക് സ്വയം തൊഴിൽ വായ്പാ പദ്ധതി നടപ്പിലാക്കുന്നതിനായി, കമ്പനിക്ക് അനുവദിച്ച ഗ്രാന്റിൽ നിന്ന്, സർക്കാർ റെസ്യൂം ചെയ്ത തുക ആയ 0.40 കോടി രൂപ മറ്റ് കറൻ്റ് അസറ്റുകളിൽ കുറവ് രേഖപ്പെടുത്തി. റെസ്യൂം ചെയ്യുന്നത് ഒരു താൽക്കാലിക ക്യാഷ് മാനേജ്മെന്റ് സമ്പ്രദായമായതിനാൽ 2022 ഒക്ടോബറിൽ കമ്പനിക്ക് റീഫണ്ട് ചെയ്തു, ഇത് സർക്കാരിൽ നിന്നും റീസീവബിൾ ആയി കണക്കാക്കേണ്ടതായിരുന്നു. ഇത് കറൻ്റ് ലയബിലിറ്റിയിൽ കുറവ് രേഖപ്പെടുത്താൻ കാരണമായി. (ഉപയോഗിക്കാത്ത ഗ്രാന്റ്) |

| ക്രമ നമ്പർ | കമ്പനിയുടെ പേര് | കമന്റുകൾ |
|------------|--|--|
| 5 | കേരള സ്റ്റേറ്റ് വെയർഹൗസിംഗ് കോർപ്പറേഷൻ (2021-22) | ബാങ്കിലെ പണത്തിലെ 1.33 കോടി രൂപയിൽ, എസ്ബിഐ ആലത്തൂരിന്റെ ബാങ്ക് ബാലൻസ് ആയ 0.01 കോടി രൂപ ഉൾപ്പെടുത്തിയിട്ടുണ്ട്. ഇത് പ്രത്യേക ജോലിക്കായി പ്രവർത്തിപ്പിച്ച ബാങ്ക് അക്കൗണ്ടായതിനാൽ ക്യാപിറ്റൽ വർക്ക് ഇൻ പ്രോഗ്രസിൽ ഉൾപ്പെടുത്തിയിരുന്നു. ഇത് ക്യാപിറ്റൽ വർക്ക് ഇൻ പ്രോഗ്രസിൽ 0.01 കോടി രൂപ കൂടുതലായി രേഖപ്പെടുത്തുന്നതിനും അതേ അളവിൽ ബാങ്കിലെ പണത്തിന്റെ കുറവും വരുത്തുന്നതിനും കാരണമായി. |
| 6 | കേരള ഇൻഡസ്ട്രിയൽ ഇൻഫ്രാസ്ട്രക്ചർ ഡെവലപ്മെന്റ് കോർപ്പറേഷൻ (2021-22) | <p>i. 117.32 കോടി രൂപയുടെ ക്യാപിറ്റൽ വർക്ക് ഇൻ പ്രോഗ്രസിൽ കിൻഫ്ര എക്സ്പോർട്ട് പ്രൊമോഷൻ ഇൻഡസ്ട്രിയൽ പാർക്ക് ലിമിറ്റഡിന്റെ 45 എംഎൽഡി ജലവിതരണ പദ്ധതിയുടെ ചെലവുകൾ ഉൾപ്പെടുത്തിയിട്ടുണ്ട്. അതിന്റെ ഫലമായി ക്യാപിറ്റൽ വർക്ക് ഇൻ പ്രോഗ്രസ്സ് 3.89 കോടി രൂപ കുറവ് വരുത്തുന്നതിനും അനുബന്ധമായി കറന്റ് ലയബിലിറ്റികളുടെയും പ്രോവിഷനുകളുടെയും കുറവ് വരുത്തുന്നതിനും ഇടയായി.</p> <p>ii. കോർപ്പറേഷന്റെ അക്കൗണ്ട് ബുക്കുകളിൽ നിന്ന് കേരള സ്റ്റാർട്ടപ്പ് മിഷനിലേക്ക് അസെറ്റുകളും ലോണുകളും കൈമാറാത്തതിനാൽ 117.32 കോടി രൂപയുടെ ക്യാപിറ്റൽ വർക്ക് ഇൻ പ്രോഗ്രസിൽ 39.41 കോടി രൂപ കൂടുതലായി രേഖപ്പെടുത്തി. ഇത് 10.00 കോടി രൂപയുടെ അൻസെക്കുവേർഡ് ലോണുകളും കൂടുതലായി രേഖപ്പെടുത്തുന്നതിനും കേരള സ്റ്റാർട്ടപ്പ് മിഷന്റെ ലയബിലിറ്റികൾ 29.41 കോടി രൂപ കൂടുതലായി രേഖപ്പെടുത്തുന്നതിനും കാരണമായി.</p> |

ബി. ലാഭക്ഷമതയെക്കുറിച്ചുള്ള കമന്റുകൾ

| ക്രമ നമ്പർ | കമ്പനിയുടെ പേര് | കമന്റുകൾ |
|------------|--|---|
| 1 | കേരള സ്റ്റേറ്റ് ഫിനാൻഷ്യൽ എൻ്റർപ്രൈസസ് ലിമിറ്റഡ് (2021-22) | <p>ഗ്രാറ്റുവിറ്റി ഫണ്ടിലേക്കുള്ള വിഹിതത്തിലേക്കുള്ള ലാഭനഷ്ട സ്റ്റേറ്റ്മെന്റിൽ അംഗീകരിക്കേണ്ട ആനുകാലിക ചെലവിന്റെ ഷോർട്ട് അക്കൗണ്ടിംഗ് കാരണം ഗ്രാറ്റുവിറ്റി ഫണ്ടിലേക്കുള്ള സംഭാവനയുടെ എംപ്ലായ് ബൈനഫിറ്റ് ചെലവുകൾ 24.50 കോടി രൂപയായി കുറച്ചു രേഖപ്പെടുത്തി. ആക്ചുവലിൽ റിപ്പോർട്ടിൽ 140.72 കോടി രൂപ വേണമെന്നിരിക്കെ കമ്പനിക്ക് 116.22 കോടി രൂപ മാത്രമാണ് അക്കൗണ്ട് ചെയ്തത്. ഇത് ഗ്രാറ്റുവിറ്റി ബാധ്യതയുമായി ബന്ധപ്പെട്ട തുക കുറവ് കാണിക്കുകയും അനുബന്ധമായി ഈ വർഷത്തെ ലാഭം 24.50 കോടി രൂപ കൂടുതലായി രേഖപ്പെടുത്തുന്നതിനും കാരണമായി.</p> <p>ഈ വർഷം അടയ്ക്കേണ്ട ആദായനികുതിയുടെ പലിശ കണക്കാക്കാത്തതിനാൽ ധനകാര്യച്ചെലവ് 0.95 കോടി രൂപ കുറവാണ് കാണിച്ചത്. ഇത് ധനകാര്യച്ചെലവ് കുറവ് കാണിച്ചതിനും, നികുതിയ്ക്ക് മുമ്പുള്ള ലാഭം 0.95 കോടി രൂപ കൂടുതൽ രേഖപ്പെടുത്തുന്നതിനും കാരണമായി.</p> |
| 2 | കേരള സ്റ്റേറ്റ് ഇൻഫർമേഷൻ ടെക്നോളജി ഇൻഫ്രാസ്ട്രക്ചർ ലിമിറ്റഡ് (2019-20) | സേവനങ്ങളുടെ സെയിൽസ് - സേവനങ്ങൾക്കുള്ള സെന്റേജ് തുകയായ 6.08 കോടി രൂപ കൂടുതലായി കാണിച്ചിരിക്കുന്നു, അനുബന്ധമായി കെഫോൺ പ്രോജക്റ്റിന്റെ സെന്റേജ് ചാർജായ 0.92 കോടി രൂപ കുറവ് കാണിച്ചിരിക്കുന്നു. ഇത് യഥാർത്ഥ പദ്ധതിച്ചെലവിന് പകരം കരാറുകാരന് നൽകിയ മൊബിലൈസേഷൻ അഡ്വാൻസിൽ അടിസ്ഥാനമാക്കിയുള്ള സെന്റേജ് വരുമാനം കണക്കാക്കിയതിനാലാണ്, ആ വർഷത്തെ നഷ്ടം അതേ അളവിൽ കുറവ് രേഖപ്പെടുത്തി. |
| 3 | ഓട്ടോകാസ്റ്റ് ലിമിറ്റഡ് (2021-22) | കേരള സർക്കാരിൽ നിന്ന് 3 കോടി രൂപയുടെ പദ്ധതി വായ്പയ്ക്ക് വായ്പയെടുത്തതിന്റെ 0.13 കോടി രൂപ പിന്നീട് പ്രവർത്തന മൂലധന വായ്പയായി പരിവർത്തനം ചെയ്തു. ഈ തുകയുടെ തെറ്റായ കാപ്പിറ്റലൈസേഷൻ കാരണം നഷ്ടം 0.13 കോടി കുറവ് രേഖപ്പെടുത്തി. ക്യാപിറ്റൽ വർക്ക് ഇൻപ്രോഗ്രസ്സ് 0.13 കോടി രൂപ കൂടുതൽ രേഖപ്പെടുത്തി. |

| ക്രമ നമ്പർ | കമ്പനിയുടെ പേര് | കമന്റുകൾ |
|------------|--|--|
| | | <p>ഫിനാൻഷ്യൽ സ്റ്റേറ്റ്‌മെന്റ്‌സ് അന്തിമമാക്കുന്നതിന് മുമ്പ് കമ്മീഷൻ ചെയ്തിട്ടും ക്യാപിറ്റലൈസ് ചെയ്യാത്ത 0.99 കോടി രൂപയുടെ (അതായത്, 5 എംടി ആർക്ക് ഫർണസ്, സാൻഡ് റിക്ലമേഷൻ പ്ലാന്റ്, ഷോട്ട് ബ്ലാസ്റ്റിംഗ് മെഷീൻ, സിമുലേഷൻ സോഫ്റ്റ്‌വെയർ) ആസ്തികളുടെ ഡിപ്രീസിയേഷൻ/അമോർട്ടൈസേഷൻ എന്നിവ കണക്കിലെടുക്കാത്തതിനാൽ നഷ്ടം കുറവായി കാണിച്ചു. ഇതുമൂലം ക്യാപിറ്റൽ വർക്ക് ഇൻ പ്രോഗ്രസ്സ് 4.26 കോടി രൂപ കൂടുതൽ കാണിച്ചു അനുബന്ധമായി പ്ലാന്റ്, എക്സിപ്‌മെന്റ് എന്നിവയ്ക്ക് 3.21 കോടി രൂപയും ഇൻ ടാൻജിബിൾ അസ്റ്ററ്റ്സ് 0.06 കോടി രൂപയും കുറവ് കാണിച്ചു.</p> |
| 4 | <p>കേരള ട്രാൻസ്പോർട്ട് ഡെവലപ്മെന്റ് ഫിനാൻസ് കോർപ്പറേഷൻ ലിമിറ്റഡ് (2019-20)</p> | <p>സർക്കാർ ഉത്തരവുകളുടെ നിബന്ധനകൾക്കും വ്യവസ്ഥകൾക്കും കീഴിൽ കെഎസ്ആർടിസിക്ക് നൽകേണ്ട ആനിറ്റി/ഓപ്പറേറ്റിംഗ് ഫീസ് (ബിടിസിയിൽ നിന്നുള്ള മൊത്തം വരുമാനത്തിന്റെ പകുതി) പ്രൊവിഡിഷൻ വെക്കാത്തതിനാൽ മറ്റ് വരുമാനത്തിന്റെ തുക ആയ 2.88 കോടി രൂപ (ബിടിസി തമ്പാനൂരിന്റെ കാര്യത്തിൽ 1.45 കോടി രൂപയും ബിടിസി അങ്കമാലിയിലേക്ക് 1.43 കോടി രൂപയും) കൂടുതലായി കാണിച്ചു.</p> |
| 5 | <p>കേരള സ്റ്റേറ്റ് വിമെൻസ് ഡെവലപ്മെന്റ് കോർപ്പറേഷൻ ലിമിറ്റഡ് (2021-22)</p> | <p>കമ്പനി, ലോണുകളുടെ തിരിച്ചടവിൽ കുടിശ്ശിക പരിഗണിക്കാതെ, ലോൺ അസ്സറ്റുകളിൽ ഇന്റേസ്റ്റ് റെക്കൊഗ്നൈസ് ചെയ്ത കാരണം ലാഭം 4.63 കോടി രൂപ കൂടുതൽ കാണിച്ചു. ലോൺ അസ്സറ്റുകളിലെ തിരിച്ചടവിൽ അനിശ്ചിതത്വം നിലനിൽക്കുന്നതിനാൽ, ഇത് അക്കൗണ്ടിംഗ് സ്റ്റാൻഡേർഡ് 9 റവന്യൂ റെക്കഗ്നീഷന്റെ പ്രുഡന്റ്സ് കൺസർവ്വേറ്റീസം വ്യവസ്ഥകൾക്ക് വിരുദ്ധമായിരുന്നു. രണ്ട് വർഷത്തിലേറെയായി തിരിച്ചടവിൽ വീഴ്ച വരുത്തിയതിനാൽ നിഷ്ക്രിയ ആസ്തികൾക്ക് ലഭിക്കുന്ന അക്രൂവൽ പലിശയും (3.46 കോടി രൂപ) പിഴ പലിശയും (1.10 കോടി രൂപ) ഉൾപ്പെടുത്തിയതിനാൽ ഇത് 4.56 കോടി രൂപയുടെ ലാഭം കൂടിയതായി കാണിക്കാൻ കാരണമായി. ഓവർഡ്യൂ അക്കൗണ്ടുകളിലെ പലിശ റെക്കൊഗ്നൈസ് ചെയ്തതിനാൽ അനുബന്ധമായി മറ്റ് കറൻറ് അസെറ്റുകൾ കൂടുതലായി കാണിച്ചു.</p> |
| 6 | <p>ദി കേരള സ്റ്റേറ്റ് സിവിൽ സപ്ലൈസ് കോർപ്പറേഷൻ ലിമിറ്റഡ് (2017-18)</p> | <p>2014-15 മുതൽ 2017-18 വരെയുള്ള കാലയളവിൽ കമ്പനിയുടെ സ്വന്തം ജീവനക്കാർക്ക് നൽകേണ്ട, 19.06.2017 തീയതിയിലെ സർക്കാർ ഓർഡർ പ്രകാരം കേരള സർക്കാർ അംഗീകരിച്ച ശമ്പള പരിഷ്കരണ കുടിശ്ശികയായ 7.76 കോടി രൂപ എംപ്ലോയീ ബെനിഫിറ്റ്സ് എക്സ്‌പെൻസിൽ ഉൾപ്പെടുത്തില്ല. ഇത് കണക്കുകൾ പ്രകാരം ഈ വർഷത്തെ എംപ്ലോയീ ബെനിഫിറ്റ്സ് എക്സ്‌പെൻസും നഷ്ടവും 7.76 കോടി രൂപ കുറവ് കാണിച്ചു.</p> <p>മെക്രോ ആൻഡ് സ്‌മോൾ എന്റർപ്രൈസസ് ഫെസിലിറ്റേഷൻ കൗൺസിലിന്റെ (എംഎസ്ഇഎഫ്സി) 2016 മാർച്ചിൽ നൽകിയ ഉത്തരവിന്റെ അടിസ്ഥാനത്തിൽ കരാർ അവസാനിപ്പിക്കുന്നതുമായി ബന്ധപ്പെട്ട തർക്കത്തിന്റെ അന്തിമ ഒത്തുതീർപ്പിനായി ഈ കമ്പനിയുടെ വിതരണക്കാരന് അറിയപ്പെടുന്ന ബാധ്യതയ്ക്കുള്ള പ്രൊവിഡിഷൻ വെക്കാത്തതിനാൽ മറ്റ് ചെലവുകൾ 2 കോടി രൂപ കുറവ് കാണിച്ചു. ഇത് മറ്റ് ചെലവുകൾ (നഷ്ടപരിഹാരം/പലിശ ചെലവ്) 2 കോടി രൂപ കുറവ് കാണിക്കുന്നതിനും അനുബന്ധമായി പ്രൊവിഡിഷൻ കുറവ് കാണിക്കുന്നതിനും കാരണമായി.</p> |

സി. ഓഡിറ്റർമാരുടെ റിപ്പോർട്ട് സംബന്ധിച്ച കമന്റുകൾ

| ക്രമ നമ്പർ | കമ്പനിയുടെ പേര് | കമന്റുകൾ |
|------------|---|---|
| 1 | റെസ്റ്റോപ് പ്രൈവറ്റ് ലിമിറ്റഡ് (2021-22) | മറ്റ് നിയമപരവും നിയന്ത്രണപരവുമായ ആവശ്യകതകളെക്കുറിച്ച് റിപ്പോർട്ടുചെയ്യുന്നതിനുള്ള ഖണ്ഡിക 1(സി) പ്രകാരം, ക്യാഷ് ഫ്ളോ സ്റ്റേറ്റ്മെന്റ് അക്കൗണ്ടുകളുമായി യോജിക്കുന്നതായി റിപ്പോർട്ട് ചെയ്യപ്പെട്ടു. 2021-22 വർഷത്തേക്കുള്ള ക്യാഷ് ഫ്ളോ സ്റ്റേറ്റ്മെന്റ് തയ്യാറാക്കുകയോ ഫിനാൻഷ്യൽ സ്റ്റേറ്റ്മെന്റ്സിൽ ഉൾപ്പെടുത്തുകയോ ചെയ്തിട്ടില്ലാത്തതിനാൽ ഈ പ്രസ്താവന തെറ്റാണ്. |
| 2 | കേരള സ്റ്റേറ്റ് വിമെൻസ് ഡെവലപ്മെന്റ് കോർപ്പറേഷൻ ലിമിറ്റഡ് (2021-22) | എ. ഇന്റീപെന്റൻ്റ് ഓഡിറ്ററുടെ റിപ്പോർട്ടിൻ്റെ റിവിഷൻ്റെ വസ്തുതകളും റിവിഷൻ്റെ കാരണങ്ങളും വെളിപ്പെടുത്തിയിട്ടില്ല. ബി.എം.ഫാസിസ് ഓഫ് മാറ്റിൽ പന്ത്രണ്ടാം ഖണ്ഡികയിൽ, സ്റ്റാറ്റ്യൂട്ടറി ഓഡിറ്റർ പ്രസ്താവിച്ച പ്രകാരം, ക്യാഷ് ഫ്ളോ സ്റ്റേറ്റ്മെന്റ് അക്കൗണ്ടിംഗ് സ്റ്റാൻഡേർഡ് 3 അനുസരിച്ച് തയ്യാറാക്കിയിട്ടില്ല. ഇത് ക്വാളിഫൈഡ് ഒപ്പിനിയൻ കീഴിലുള്ള ആദ്യ ഖണ്ഡികയിൽ നൽകിയ അഭിപ്രായത്തിന് വിരുദ്ധമാണ്. |
| 3 | ദി കേരള സ്റ്റേറ്റ് ഫിനാൻഷ്യൽ എന്റർപ്രൈസസ് ലിമിറ്റഡ് (2019-20) | 2013-ലെ കമ്പനി നിയമത്തിലെ സെക്ഷൻ 143 (6) (ബി) അനുസരിച്ച്, ഓഡിറ്റർ റിപ്പോർട്ടിനെക്കുറിച്ച് ഇന്ത്യയുടെ സി&എജി നൽകുന്ന കമന്റോ അനുബന്ധ പരാമർശങ്ങളോ ഓഡിറ്റർ ചെയ്ത ഫിനാൻഷ്യൽ സ്റ്റേറ്റ്മെന്റ്സുകളുടെ പകർപ്പുകൾ ലഭിക്കാൻ അർഹതയുള്ള എല്ലാ വ്യക്തികൾക്കും കമ്പനി അയയ്ക്കണം. കൂടാതെ, ഈ കമന്റുകൾ കമ്പനിയുടെ വാർഷിക പൊതുയോഗത്തിന് (എജിഎം) മുമ്പാകെ ഓഡിറ്റർ റിപ്പോർട്ടിൻ്റെ അതേ സമയത്തും അതേ രീതിയിലും അവതരിപ്പിക്കണം. 2018-19 സാമ്പത്തിക വർഷത്തെ കമ്പനിയുടെ വാർഷിക അക്കൗണ്ടുകൾ 2021 ഏപ്രിൽ 19-ന് നടന്ന 50-ാമത് അഡ്ജേർസ്സ് മീറ്റിംഗിൽ അംഗീകരിച്ചു. ഇത് 2019-20-ലെ ഓഡിറ്റർ റിപ്പോർട്ട് തീയതിക്ക് ശേഷമായിരുന്നു (2021 മാർച്ച് 23). എന്നിരുന്നാലും, കഴിഞ്ഞ വർഷത്തെ അക്കൗണ്ടുകൾ എജിഎമ്മിൽ സ്വീകരിച്ചില്ല എന്ന വസ്തുത സ്റ്റാറ്റ്യൂട്ടറി ഓഡിറ്റർ തൻ്റെ റിപ്പോർട്ടിൽ വെളിപ്പെടുത്തിയിട്ടില്ല. |

ഡി. ക്യാഷ് ഫ്ളോ സ്റ്റേറ്റ്മെന്റിനെക്കുറിച്ചുള്ള കമന്റുകൾ

| ക്രമ നമ്പർ | കമ്പനിയുടെ പേര് | കമന്റുകൾ |
|------------|---|--|
| 1 | കേരള സ്റ്റേറ്റ് ഡ്രഗ്സ് ആൻഡ് ഫാർമസ്യൂട്ടിക്കൽസ് ലിമിറ്റഡ് (2021-22) | ക്യാഷ് ഫ്ളോ സ്റ്റേറ്റ്മെന്റിൽ, അക്രൂവ്ഡ് പലിശയായ/ ബാങ്ക് നിക്ഷേപങ്ങളിൽമേൽ (നോൺക്യാഷ് ഇനം) ലഭിച്ച 71.96 ലക്ഷം രൂപ, നിക്ഷേപ പ്രവർത്തനങ്ങളിൽ നിന്നുള്ള ക്യാഷ് ഫ്ളോയ്ക്ക് കീഴിൽ ഉൾപ്പെടുത്തിയിരിക്കുന്നത്, നിക്ഷേപ പ്രവർത്തനങ്ങളിൽ നിന്നുള്ള ക്യാഷ് ഫ്ളോ കൂടുതൽ കാണിക്കുന്നതിന് കാരണമായി. |
| 2 | ബേക്കൽ റിസോർട്ട്സ് ഡെവലപ്മെന്റ് കോർപ്പറേഷൻ ലിമിറ്റഡ് (2019-20) | അക്കൗണ്ടിംഗ് സ്റ്റാൻഡേർഡ് 3-ന് വിരുദ്ധമായി, 68.01 ലക്ഷം രൂപയുടെ നോൺക്യാഷ് ഇടപാട് (സ്ഥിര നിക്ഷേപത്തിൽ ലഭിക്കുന്ന പലിശ) ക്യാഷ് ഫ്ളോ സ്റ്റേറ്റ്മെന്റിൽ ഉൾപ്പെടുത്തിയതിലൂടെ നിക്ഷേപ പ്രവർത്തനങ്ങളിൽ നിന്നുള്ള ക്യാഷ് ഫ്ളോ 68.01 ലക്ഷം രൂപ വരെ കൂടുതൽ കാണിക്കുന്നതിന് കാരണമായി |
| 3 | കേരള സ്റ്റേറ്റ് വെയർഹൗസിംഗ് കോർപ്പറേഷൻ (2021-22) | സ്ഥിര നിക്ഷേപത്തിൽ ലഭിക്കുന്ന അക്രൂവ്ഡ് പലിശയായ 25.21 ലക്ഷം രൂപ നിക്ഷേപ പ്രവർത്തനങ്ങളിൽ നിന്നുള്ള ക്യാഷ് ഫ്ളോയിൽ കൂടുതൽ കാണിക്കപ്പെട്ടിരിക്കുന്ന 25.21 ലക്ഷം രൂപ യഥാർത്ഥത്തിൽ ലഭിക്കാത്തതും ക്യാഷ് ഫ്ളോയിൽ ഉൾപ്പെടുത്താത്തതുമായ സ്ഥിരനിക്ഷേപങ്ങളുടെ അക്രൂവ്ഡ് പലിശയാണ്. ഇത് നിലവിലുള്ള പ്രവർത്തനങ്ങളിൽ നിന്നുള്ള ക്യാഷ് ഫ്ളോ അതേ അളവിൽ കുറച്ചു കാണിക്കുന്നതിന് കാരണമായി. |

ഇ. വെളിപ്പെടുത്തലിനെക്കുറിച്ചുള്ള കമന്റുകൾ

| ക്രമ നമ്പർ | കമ്പനിയുടെ പേര് | കമന്റുകൾ |
|------------|---|--|
| 1 | ദി കേരള സ്റ്റേറ്റ് ഫിനാൻഷ്യൽ എൻ്റർപ്രൈസസ് ലിമിറ്റഡ് (2019-20) | 2019 ഡിസംബറിൽ സർക്കാരിൽ നിന്ന് ലഭിച്ച സിഎംഡിആർഎഫ് റീഫണ്ട് തുകയായ 3,599.67 ലക്ഷം രൂപ ബാങ്ക് ബാലൻസിൽ ഉൾപ്പെടുന്നു, ഈ തുക കമ്മ്യൂണിറ്റി ഷെൽട്ടർ ഹാളുകളുടെ നിർമ്മാണത്തിനായി വിനിയോഗിക്കുന്നതിന് വ്യക്തമായ നിർദ്ദേശവും നൽകിയിട്ടുണ്ട്. ഈ ട്രഷറി നിക്ഷേപം കമ്പനിക്ക് ഉപയോഗിക്കാൻ സ്വതന്ത്രമല്ലാത്തതിനാൽ, ഈ വസ്തുത അക്കൗണ്ടുകളിലെ നോട്ടുകളിൽ വ്യക്തമാക്കേണ്ടതായിരുന്നു. |
| 2 | ദി കേരള സ്റ്റേറ്റ് ഫിനാൻഷ്യൽ എൻ്റർപ്രൈസസ് ലിമിറ്റഡ് (2020-21) | കേരള സ്റ്റേറ്റ് സോഷ്യൽ സെക്യൂരിറ്റി പെൻഷൻ ലിമിറ്റഡിൽ നിന്ന് കുടിശ്ശികയുള്ള 2,720.69 കോടി രൂപ വായ്പയിൽ 2,200.69 കോടി രൂപ കേരള സർക്കാർ ഗ്യാരന്റി നൽകുന്നില്ല. അതിനാൽ, നോട്ട് നമ്പർ 7-ന് കീഴിൽ കുടിശ്ശികയുള്ള 2,720.69 കോടി രൂപ 'സർക്കാർ ഗ്യാരന്റി മുഖേന' എന്ന് വെളിപ്പെടുത്തുന്നത് തെറ്റും തെറ്റിദ്ധരിപ്പിക്കുന്നതുമാണ്. ഏതെങ്കിലും തരത്തിലുള്ള സെക്യൂരിറ്റി ലഭിക്കാതെ വായ്പ വിതരണം ചെയ്യുന്നത് ഒരു മെറ്റീരിയൽ വിവരമാണ്, ഫിനാൻഷ്യൽ സ്റ്റേറ്റ്മെന്റ്സുകളെക്കുറിച്ച് നന്നായി മനസ്സിലാക്കുന്നതിന് ഫിനാൻഷ്യൽ സ്റ്റേറ്റ്മെന്റ്സുകളിലേക്കുള്ള കുറിപ്പുകളിൽ ഇത് ഉചിതമായി വെളിപ്പെടുത്തേണ്ടതാണ്. |

അനുബന്ധം 16

അക്കൗണ്ടിംഗ് സ്റ്റാൻഡേർഡുകൾ/ ഇൻഡ് എഎസ് എന്നിവ പാലിക്കാത്തതായി സ്റ്റാറ്റുട്ടറി ഓഡിറ്റർമാർ റിപ്പോർട്ട് ചെയ്ത വിശദാംശങ്ങൾ കാണിക്കുന്ന പട്ടിക
(ഘണ്ഡിക നമ്പർ 2.6 -ൽ പരാമർശിച്ചിരിക്കുന്നു)

| ക്രമ നമ്പർ | സർക്കാർ കമ്പനികളുടെ പേര് | കണക്കുകളുടെ വർഷം | പാലിക്കാതിരുന്ന അക്കൗണ്ടിംഗ് മാനദണ്ഡങ്ങൾ |
|------------|--|------------------|--|
| 1 | അഡീഷണൽ സ്പെഷ്യൽ അസിസ്റ്റന്റ് പ്രോഗ്രാം കേരള | 2021-22 | എഎസ്സ് 15 |
| 2 | ഓട്ടോ കാസ്റ്റ് ലിമിറ്റഡ് | 2021-22 | എഎസ്സ് 15 |
| 3 | ബേക്കൽ റിസോർട്ട്സ് ഡെവലപ്മെന്റ് കോർപ്പറേഷൻ ലിമിറ്റഡ് | 2019-20 | എഎസ്സ് 15 |
| 4 | ഭവനം ഫൗണ്ടേഷൻ കേരള | 2021-22 | എഎസ്സ് 15 |
| 5 | കൊച്ചിൻ സ്മാർട്ട് മിഷൻ ലിമിറ്റഡ് | 2021-22 | ഇൻഡ് എഎസ് 7 |
| 6 | ഫോം മാറ്റിംഗ്സ് (ഇന്ത്യ) ലിമിറ്റഡ് | 2018-19 | എഎസ്സ് 15 |
| 7 | ഫോം മാറ്റിംഗ്സ് (ഇന്ത്യ) ലിമിറ്റഡ് | 2019-20 | എഎസ്സ് 15 |
| 8 | ഫോം മാറ്റിംഗ്സ് (ഇന്ത്യ) ലിമിറ്റഡ് | 2020-21 | എഎസ്സ് 15 |
| 9 | ഹാൻഡ്ക്രാഫ്റ്റ്സ് ഡെവലപ്മെന്റ് കോർപ്പറേഷൻ ഓഫ് കേരള ലിമിറ്റഡ് | 2022-23 | എഎസ്സ് 28,15,11,9,22 |
| 10 | കേരള ആർട്ടിസൻസ് ഡെവലപ്മെന്റ് കോർപ്പറേഷൻ ലിമിറ്റഡ് | 2020-21 | എഎസ്സ് 12 |
| 11 | കേരള ഓട്ടോമൊബൈൽസ് ലിമിറ്റഡ് | 2019-20 | എഎസ്സ് 3,15,29,2,5,17,18,9,1 |
| 12 | കേരള ഓട്ടോമൊബൈൽസ് ലിമിറ്റഡ് | 2020-21 | എഎസ്സ് 15,9,1,29,22,28,17,3 |
| 13 | കേരള ഇലക്ട്രിക്കൽ ആൻഡ് അലൈഡ് എഞ്ചിനീയറിംഗ് കമ്പനി ലിമിറ്റഡ് | 2021-22 | എഎസ്സ് 7,28,29,17,22,2 |
| 14 | കേരള ഇറിഗേഷൻ ഇൻഫ്രാസ്ട്രക്ചർ ഡെവലപ്മെന്റ് കോർപ്പറേഷൻ ലിമിറ്റഡ് | 2017-18 | എഎസ്സ് 15 |
| 15 | കേരള ഇറിഗേഷൻ ഇൻഫ്രാസ്ട്രക്ചർ ഡെവലപ്മെന്റ് കോർപ്പറേഷൻ ലിമിറ്റഡ് | 2016-17 | എഎസ്സ് 15 |
| 16 | കേരള ഇറിഗേഷൻ ഇൻഫ്രാസ്ട്രക്ചർ ഡെവലപ്മെന്റ് കോർപ്പറേഷൻ ലിമിറ്റഡ് | 2019-20 | എഎസ്സ് 15 |
| 17 | കേരള ഇറിഗേഷൻ ഇൻഫ്രാസ്ട്രക്ചർ ഡെവലപ്മെന്റ് കോർപ്പറേഷൻ ലിമിറ്റഡ് | 2018-19 | എഎസ്സ് 15 |
| 18 | കേരള ലൈവ്സ്റ്റോക്ക് ഡെവലപ്മെന്റ് ബോർഡ് ലിമിറ്റഡ് | 2017-18 | എഎസ്സ് 12,3,19,10,1,9,22,15,28,4 |
| 19 | കേരള പോലീസ് ഹൗസിംഗ് ആൻഡ് കൺസ്ട്രക്ഷൻ കോർപ്പറേഷൻ ലിമിറ്റഡ് | 2020-21 | എഎസ്സ് 15 |
| 20 | കേരള പോലീസ് ഹൗസിംഗ് ആൻഡ് കൺസ്ട്രക്ഷൻ കോർപ്പറേഷൻ ലിമിറ്റഡ് | 2019-20 | എഎസ്സ് 15 |
| 21 | കേരള പോലീസ് ഹൗസിംഗ് ആൻഡ് കൺസ്ട്രക്ഷൻ കോർപ്പറേഷൻ ലിമിറ്റഡ് | 2017-18 | എഎസ്സ് 15 |
| 22 | കേരള പോലീസ് ഹൗസിംഗ് ആൻഡ് കൺസ്ട്രക്ഷൻ കോർപ്പറേഷൻ ലിമിറ്റഡ് | 2016-17 | എഎസ്സ് 15 |
| 23 | കേരള പോലീസ് ഹൗസിംഗ് ആൻഡ് കൺസ്ട്രക്ഷൻ കോർപ്പറേഷൻ ലിമിറ്റഡ് | 2018-19 | എഎസ്സ് 15 |
| 24 | കേരള ഷിപ്പിംഗ് ആൻഡ് ഇൻലാൻഡ് നാവിഗേഷൻ കോർപ്പറേഷൻ ലിമിറ്റഡ് | 2020-21 | എഎസ്സ് 22,12,10,2 |
| 25 | കേരള ഷിപ്പിംഗ് ആൻഡ് ഇൻലാൻഡ് നാവിഗേഷൻ കോർപ്പറേഷൻ ലിമിറ്റഡ് | 2019-20 | എഎസ്സ് 22,12,10,2 |
| 26 | കേരള സ്റ്റേറ്റ് ഇൻഡസ്ട്രീസ് ഡെവലപ്മെന്റ് കോർപ്പറേഷൻ ലിമിറ്റഡ് | 2017-18 | എഎസ്സ് 19,2,10 |

| ക്രമ നമ്പർ | സർക്കാർ കമ്പനികളുടെ പേര് | കണക്കുകളുടെ വർഷം | പാലിക്കാതിരുന്ന അക്കൗണ്ടിംഗ് മാനദണ്ഡങ്ങൾ |
|------------|--|------------------|--|
| 27 | ദി കേരള സ്റ്റേറ്റ് ബാങ്ക് വേർഡ് ക്ലാസ്സ് ഡെവലപ്മെന്റ് കോർപ്പറേഷൻ ലിമിറ്റഡ് | 2021-22 | ഇൻഡ് എഎസ് 19 |
| 28 | കേരള സ്റ്റേറ്റ് ബാങ്ക് കോർപ്പറേഷൻ ലിമിറ്റഡ് | 2015-16 | എഎസ്സ് 12,15,3 |
| 29 | കേരള സ്റ്റേറ്റ് ബിവിരജേസ് (മാനുഫാക്ചറിംഗ് ആൻഡ് മാർക്കറ്റിംഗ്) കോർപ്പറേഷൻ ലിമിറ്റഡ് | 2019-20 | ഇൻഡ് എഎസ് 116,36 |
| 30 | കേരള സ്റ്റേറ്റ് കോസ്റ്റൽ ഏരിയ ഡെവലപ്മെന്റ് കോർപ്പറേഷൻ ലിമിറ്റഡ് | 2017-18 | എഎസ്സ് 9 |
| 31 | കേരള സ്റ്റേറ്റ് കോസ്റ്റൽ ഏരിയ ഡെവലപ്മെന്റ് കോർപ്പറേഷൻ ലിമിറ്റഡ് | 2018-19 | എഎസ്സ് 9 |
| 32 | കേരള സ്റ്റേറ്റ് കോസ്റ്റൽ ഏരിയ ഡെവലപ്മെന്റ് കോർപ്പറേഷൻ ലിമിറ്റഡ് | 2019-20 | എഎസ്സ് 9 |
| 33 | കേരള സ്റ്റേറ്റ് കോക്കനട്ട് ഡെവലപ്മെന്റ് കോർപ്പറേഷൻ ലിമിറ്റഡ് | 2016-17 | എഎസ്സ് 2,10 |
| 34 | കേരള സ്റ്റേറ്റ് കോക്കനട്ട് ഡെവലപ്മെന്റ് കോർപ്പറേഷൻ ലിമിറ്റഡ് | 2017-18 | എഎസ്സ് 2,10 |
| 35 | കേരളം സ്റ്റേറ്റ് ഡെവലപ്മെന്റ് കോർപ്പറേഷൻ ഫോർ ക്രിസ്റ്റിൻ കൺവെർട്സ് ഫ്രം ഷെഡ്യൂൾഡ് കാസ്റ്റിംഗ് ആൻഡ് ദി റെക്കമെന്റഡ് കമ്യൂണിറ്റിസ് ലിമിറ്റഡ് | 2019-20 | എഎസ്സ് 18,15 |
| 36 | കേരള സ്റ്റേറ്റ് ഇലക്ട്രിസിറ്റി ബോർഡ് ലിമിറ്റഡ് | 2021-22 | ഇൻഡ് എഎസ് 16,23,36,116,109,2,12,107 |
| 37 | കേരള സ്റ്റേറ്റ് ഇലക്ട്രോണിക്സ് ഡെവലപ്മെന്റ് കോർപ്പറേഷൻ ലിമിറ്റഡ് | 2018-19 | എഎസ്സ് 13 |
| 38 | കേരള സ്റ്റേറ്റ് എക്സ്ട്രാക്ടീവ് മെൻ ഡെവലപ്മെന്റ് ആൻഡ് റീഹാബിലിറ്റേഷൻ കോർപ്പറേഷൻ ലിമിറ്റഡ് | 2021-22 | എഎസ്സ് 15 |
| 39 | കേരള സ്റ്റേറ്റ് ഹാൻഡ്ലിംഗ് പേർസൺസ് വെൽഫെയർ കോർപ്പറേഷൻ ലിമിറ്റഡ് | 2017-18 | എഎസ്സ് 2,9,12,22 |
| 40 | കേരള സ്റ്റേറ്റ് ഹാൻഡ്ലിംഗ് ഡെവലപ്മെന്റ് കോർപ്പറേഷൻ ലിമിറ്റഡ് | 2021-22 | എഎസ്സ് 2 |
| 41 | കേരള സ്റ്റേറ്റ് ഹോർട്ടികൾച്ചറൽ പ്രൊഡക്ട്സ് ഡെവലപ്മെന്റ് കോർപ്പറേഷൻ ലിമിറ്റഡ് | 2019-20 | എഎസ്സ് 15,22,12,20,3 |
| 42 | കേരള സ്റ്റേറ്റ് ഹോർട്ടികൾച്ചറൽ പ്രൊഡക്ട്സ് ഡെവലപ്മെന്റ് കോർപ്പറേഷൻ ലിമിറ്റഡ് | 2018-19 | എഎസ്സ് 12,15,22,29,3 |
| 43 | കേരള സ്റ്റേറ്റ് ഇൻഡസ്ട്രിയൽ എന്റർപ്രൈസസ് ലിമിറ്റഡ് | 2019-20 | എഎസ്സ് 3 |
| 44 | കേരള സ്റ്റേറ്റ് ഇൻഡസ്ട്രിയൽ എന്റർപ്രൈസസ് ലിമിറ്റഡ് | 2020-21 | എഎസ്സ് 3,26 |
| 45 | കേരള സ്റ്റേറ്റ് പൗൾട്രി ഡെവലപ്മെന്റ് കോർപ്പറേഷൻ ലിമിറ്റഡ് | 2017-18 | എഎസ്സ് 10,22,28 |
| 46 | കേരള സ്റ്റേറ്റ് പൗൾട്രി ഡെവലപ്മെന്റ് കോർപ്പറേഷൻ ലിമിറ്റഡ് | 2015-16 | എഎസ്സ് 10,15 |
| 47 | കേരള സ്റ്റേറ്റ് പൗൾട്രി ഡെവലപ്മെന്റ് കോർപ്പറേഷൻ ലിമിറ്റഡ് | 2016-17 | എഎസ്സ് 10,28,22 |
| 48 | കേരള സ്റ്റേറ്റ് ടെക്സ്റ്റൈൽ കോർപ്പറേഷൻ ലിമിറ്റഡ് | 2020-21 | എഎസ്സ് 15 |
| 49 | കേരള സ്റ്റേറ്റ് ടെക്സ്റ്റൈൽ കോർപ്പറേഷൻ ലിമിറ്റഡ് | 2019-20 | എഎസ്സ് 2 |
| 50 | കേരള സ്റ്റേറ്റ് വെൽഫെയർ കോർപ്പറേഷൻ ഫോർ ഫോർവേഡ് കമ്യൂണിറ്റിസ് ലിമിറ്റഡ് | 2019-20 | എഎസ്സ് 3,28,15 |
| 51 | കേരള സ്റ്റേറ്റ് വെൽഫെയർ കോർപ്പറേഷൻ ഫോർ ഫോർവേഡ് കമ്യൂണിറ്റിസ് ലിമിറ്റഡ് | 2018-19 | എഎസ്സ് 15,28,18 |
| 52 | കേരള സ്റ്റേറ്റ് വിമെൻസ് ഡെവലപ്മെന്റ് കോർപ്പറേഷൻ ലിമിറ്റഡ് | 2020-21 | എഎസ്സ് 15,12,22 |
| 53 | കേരള സ്റ്റേറ്റ് വിമെൻസ് ഡെവലപ്മെന്റ് കോർപ്പറേഷൻ ലിമിറ്റഡ് | 2021-22 | എഎസ്സ് 15,12,22 |

| ക്രമ നമ്പർ | സർക്കാർ കമ്പനികളുടെ പേര് | കണക്കുകളുടെ വർഷം | പാലിക്കാതിരുന്ന അക്കൗണ്ടിംഗ് മാനദണ്ഡങ്ങൾ |
|------------|---|------------------|--|
| 54 | കേരള ടൂറിസം ഡെവലപ്മെന്റ് കോർപ്പറേഷൻ ലിമിറ്റഡ് | 2019-20 | എഎസ്സ് 10 |
| 55 | കേരള ടൂറിസം ഡെവലപ്മെന്റ് കോർപ്പറേഷൻ ലിമിറ്റഡ് | 2020-21 | എഎസ്സ് 10,22 |
| 56 | കേരള ടൂറിസം ഇൻഫ്രാസ്ട്രക്ചർ ലിമിറ്റഡ് | 2020-21 | എഎസ്സ് 22,3,15,27 |
| 57 | മീറ്റ് പ്രൊഡക്ട്സ് ഓഫ് ഇന്ത്യ ലിമിറ്റഡ് | 2020-21 | എഎസ്സ് 10,27,13,16 |
| 58 | നോർക്ക റൂട്ട്സ് | 2020-21 | എഎസ്സ് 15,26 |
| 59 | നോർക്ക റൂട്ട്സ് | 2021-22 | എഎസ്സ് 15 |
| 60 | ഓയിൽ പാം ഇന്ത്യ ലിമിറ്റഡ് | 2021-22 | എഎസ്സ് 22 |
| 61 | സ്റ്റീൽ ആൻഡ് ഇൻഡസ്ട്രിയൽ ഫോർജിംഗ്സ് ലിമിറ്റഡ് | 2021-22 | എഎസ്സ് 2,16 |
| 62 | സ്റ്റീൽ ആൻഡ് ഇൻഡസ്ട്രിയൽ ഫോർജിംഗ്സ് ലിമിറ്റഡ് | 2022-23 | എഎസ്സ് 15 |
| 63 | സ്റ്റീൽ ഇൻഡസ്ട്രിയൽസ് കേരള ലിമിറ്റഡ് | 2021-22 | എഎസ്സ് 7,28,2,17 |
| 64 | സ്റ്റീൽ ഇൻഡസ്ട്രിയൽസ് കേരള ലിമിറ്റഡ് | 2020-21 | എഎസ്സ് 7,28,2 |
| 65 | സിഡ്കോ മോഹൻ കേരള ലിമിറ്റഡ് | 2008-19 | എഎസ്സ് 15 |
| 66 | ദി കേരള അഗ്രോ ഇൻഡസ്ട്രീസ് കോർപ്പറേഷൻ ലിമിറ്റഡ് | 2016-17 | എഎസ്സ് 2,10,15,28 |
| 67 | ദി കേരള അഗ്രോ ഇൻഡസ്ട്രീസ് കോർപ്പറേഷൻ ലിമിറ്റഡ് | 2017-18 | എഎസ്സ് 28,15,2 |
| 68 | ദി കേരള ലാൻഡ് ഡെവലപ്മെന്റ് കോർപ്പറേഷൻ ലിമിറ്റഡ് | 2020-21 | എഎസ്സ് 15 |
| 69 | ദി കേരള സ്റ്റേറ്റ് കാഷ്യൂ ഡെവലപ്മെന്റ് കോർപ്പറേഷൻ ലിമിറ്റഡ് | 2020-21 | എഎസ്സ് 2 |
| 70 | ദി കേരള സ്റ്റേറ്റ് സിവിൽ സപ്ലൈസ് കോർപ്പറേഷൻ ലിമിറ്റഡ് | 2017-18 | എഎസ്സ് 9,12,15,4,2,5 |
| 71 | ദി കേരള സ്റ്റേറ്റ് ഫിനാൻഷ്യൽ എന്റർപ്രൈസസ് ലിമിറ്റഡ് | 2020-21 | ഇൻഡ് എഎസ്സ് 109,107,32,36,37,115,116 |
| 72 | ദി കേരള സ്റ്റേറ്റ് ഫിനാൻഷ്യൽ എന്റർപ്രൈസസ് ലിമിറ്റഡ് | 2019-20 | ഇൻഡ് എഎസ്സ് 109,12,7,19 |
| 73 | ദി കേരള സ്റ്റേറ്റ് ഫിനാൻഷ്യൽ എന്റർപ്രൈസസ് ലിമിറ്റഡ് | 2021-22 | ഇൻഡ് എഎസ്സ് 107,109 |
| 74 | ദി ഫാർമസ്യൂട്ടിക്കൽ കോർപ്പറേഷൻ (ഇന്ത്യൻ മെഡിസിൻസ്) കേരള ലിമിറ്റഡ് | 2020-21 | എഎസ്സ് 2,9 |
| 75 | ദി ഫാർമസ്യൂട്ടിക്കൽ കോർപ്പറേഷൻ (ഇന്ത്യൻ മെഡിസിൻസ്) കേരള ലിമിറ്റഡ് | 2019-20 | എഎസ്സ് 2,9,15 |
| 76 | ദി ഫാർമസ്യൂട്ടിക്കൽ കോർപ്പറേഷൻ (ഇന്ത്യൻ മെഡിസിൻസ്) കേരള ലിമിറ്റഡ് | 2021-22 | എഎസ്സ് 2,9,1,20,3 |
| 77 | ദി പ്ലാന്റേഷൻ കോർപ്പറേഷൻ ഓഫ് കേരള ലിമിറ്റഡ് | 2019-20 | എഎസ്സ് 12 |
| 78 | ദി പ്ലാന്റേഷൻ കോർപ്പറേഷൻ ഓഫ് കേരള ലിമിറ്റഡ് | 2020-21 | എഎസ്സ് 29,12 |
| 79 | ദി സ്റ്റേറ്റ് ഫാമിംഗ് കോർപ്പറേഷൻ ഓഫ് കേരള ലിമിറ്റഡ് | 2021-22 | എഎസ്സ് 28 |
| 80 | ദി സ്റ്റേറ്റ് ഫാമിംഗ് കോർപ്പറേഷൻ ഓഫ് കേരള ലിമിറ്റഡ് | 2022-23 | എഎസ്സ് 28 |
| 81 | ട്രാക്കോ കേബിൾ കമ്പനി ലിമിറ്റഡ് | 2021-22 | എഎസ്സ് 15,28,24 |
| 82 | ട്രാൻസ്ഫോർമേഴ്സ് ആൻഡ് ഇലക്ട്രിക്കൽസ് കേരള ലിമിറ്റഡ് | 2020-21 | ഇൻഡ് എഎസ്സ് 109 |
| 83 | ട്രിവാൻഡ്രം സ്പിന്നിംഗ് മിൽസ് ലിമിറ്റഡ് | 2012-13 | എഎസ്സ് 22 |
| 84 | ട്രിവാൻഡ്രം സ്പിന്നിംഗ് മിൽസ് ലിമിറ്റഡ് | 2013-14 | എഎസ്സ് 22 |
| 85 | ട്രിവാൻഡ്രം സ്പിന്നിംഗ് മിൽസ് ലിമിറ്റഡ് | 2014-15 | എഎസ്സ് 22 |
| 86 | ട്രിവാൻഡ്രം സ്പിന്നിംഗ് മിൽസ് ലിമിറ്റഡ് | 2018-19 | എഎസ്സ് 22 |
| 87 | ട്രിവാൻഡ്രം സ്പിന്നിംഗ് മിൽസ് ലിമിറ്റഡ് | 2016-17 | എഎസ്സ് 22 |
| 88 | ട്രിവാൻഡ്രം സ്പിന്നിംഗ് മിൽസ് ലിമിറ്റഡ് | 2017-18 | എഎസ്സ് 22 |
| 89 | ട്രിവാൻഡ്രം സ്പിന്നിംഗ് മിൽസ് ലിമിറ്റഡ് | 2015-16 | എഎസ്സ് 22 |
| 90 | യൂണൈറ്റഡ് ഇലക്ട്രിക്കൽ ഇൻഡസ്ട്രീസ് ലിമിറ്റഡ് | 2021-22 | എഎസ്സ് 28 |

അനുബന്ധം 17

കോർപ്പറേറ്റ് ഗവേർണ്ണൻസിന്റെ അവലോകനത്തിനായി എടുത്ത പൊതുമേഖലാ സ്ഥാപനങ്ങളുടെ പട്ടിക

(ഖണ്ഡിക നമ്പർ 3.1.3 -ൽ പരാമർശിച്ചിരിക്കുന്നു)

| ക്രമ നമ്പർ | പൊതുമേഖലാ സ്ഥാപനത്തിന്റെ പേര് |
|------------|---|
| 1 | ആറളം ഫാമിംഗ് കോർപ്പറേഷൻ (കേരള) ലിമിറ്റഡ് |
| 2 | ഓട്ടോകാസ്റ്റ് ലിമിറ്റഡ് |
| 3 | ഭവനം ഫൗണ്ടേഷൻ കേരള |
| 4 | കൊച്ചിൻ സ്മാർട്ട് മിഷൻ ലിമിറ്റഡ് |
| 5 | ഫോം മാറ്റിംഗ്സ് (ഇന്ത്യ) ലിമിറ്റഡ് |
| 6 | ഫോറസ്റ്റ് ഇൻഡസ്ട്രീസ് (ട്രാവൻകൂർ) ലിമിറ്റഡ് |
| 7 | ഹാൻഡ്ക്രാഫ്റ്റ്സ് ഡെവലപ്മെന്റ് കോർപ്പറേഷൻ ഓഫ് കേരള ലിമിറ്റഡ് |
| 8 | ഇംപാക്റ്റ് കേരള ലിമിറ്റഡ് |
| 9 | ഇന്ത്യൻ ഇൻസ്റ്റിറ്റ്യൂട്ട് ഓഫ് ഇൻഫർമേഷൻ ടെക്നോളജി ആൻഡ് മാനേജ്മെന്റ് കേരളം |
| 10 | കെസിസിപി ലിമിറ്റഡ് |
| 11 | കെൽ ഇലക്ട്രിക്കൽ മെഷീൻസ് ലിമിറ്റഡ് |
| 12 | കെൽട്രോൺ കാമ്പോണന്റ് കോംപ്ലക്സ് ലിമിറ്റഡ് |
| 13 | കെൽട്രോൺ ഇലക്ട്രോ സെറാമിക്സ് ലിമിറ്റഡ് |
| 14 | കേരള അക്കാദമി ഫോർ സ്കിൽസ് എക്സലൻസ് |
| 15 | കേരള അഗ്രോ മെഷീനറി കോർപ്പറേഷൻ ലിമിറ്റഡ് |
| 16 | കേരള അക്കാ വെഞ്ചൂഴ്സ് ഇന്റർനാഷണൽ ലിമിറ്റഡ് |
| 17 | കേരള ആർട്ടിസൻസ് ഡെവലപ്മെന്റ് കോർപ്പറേഷൻ ലിമിറ്റഡ് |
| 18 | കേരള ഓട്ടോമൊബൈൽസ് ലിമിറ്റഡ് |
| 19 | കേരള ഇലക്ട്രിക്കൽ ആൻഡ് അലൈഡ് എഞ്ചിനീയറിംഗ് കമ്പനി ലിമിറ്റഡ് |
| 20 | കേരള ഫീഡ്സ് ലിമിറ്റഡ് |
| 21 | കേരള ഫിനാൻഷ്യൽ കോർപ്പറേഷൻ |
| 22 | കേരള ഫോറസ്റ്റ് ഡെവലപ്മെന്റ് കോർപ്പറേഷൻ ലിമിറ്റഡ് |
| 23 | കേരള ഇൻഡസ്ട്രിയൽ ഇൻഫ്രാസ്ട്രക്ചർ ഡെവലപ്മെന്റ് കോർപ്പറേഷൻ |
| 24 | കേരള ഇൻഫ്രാസ്ട്രക്ചർ ആൻഡ് ടെക്നോളജി ഫോർ എഡ്യൂക്കേഷൻ |
| 25 | കേരള ഇറിഗേഷൻ ഇൻഫ്രാസ്ട്രക്ചർ ഡെവലപ്മെന്റ് കോർപ്പറേഷൻ ലിമിറ്റഡ് |
| 26 | കേരള ലൈഫ് സയൻസസ് ഇൻഡസ്ട്രീസ് പാർക്ക്സ് പ്രൈവറ്റ് ലിമിറ്റഡ് |
| 27 | കേരള ലൈവ്സ്റ്റോക്ക് ഡെവലപ്മെന്റ് ബോർഡ് ലിമിറ്റഡ് |
| 28 | കേരള പോലീസ് ഹൗസിംഗ് ആൻഡ് കൺസ്ട്രക്ഷൻ കോർപ്പറേഷൻ ലിമിറ്റഡ് |
| 29 | കേരള റൈസ് ലിമിറ്റഡ് |

| ക്രമ നമ്പർ | പൊതുമേഖലാ സ്ഥാപനത്തിന്റെ പേര് |
|------------|---|
| 30 | കേരള റബ്ബർ ലിമിറ്റഡ് |
| 31 | കേരള സ്മോൾ ഇൻഡസ്ട്രീസ് ഡെവലപ്മെന്റ് കോർപ്പറേഷൻ ലിമിറ്റഡ് |
| 32 | കേരള സോഷ്യൽ സെക്യൂരിറ്റി പെൻഷൻ ലിമിറ്റഡ് |
| 33 | കേരള സ്റ്റേറ്റ് ബീവറേജസ് (മാനുഫാക്ചറിംഗ് ആൻഡ് മാർക്കറ്റിംഗ്) കോർപ്പറേഷൻ ലിമിറ്റഡ് |
| 34 | കേരള സ്റ്റേറ്റ് കോക്കനട്ട് ഡെവലപ്മെന്റ് കോർപ്പറേഷൻ ലിമിറ്റഡ് |
| 35 | കേരള സ്റ്റേറ്റ് കയർ മെഷീനറി മാനുഫാക്ചറിംഗ് കമ്പനി ലിമിറ്റഡ് |
| 36 | കേരള സ്റ്റേറ്റ് കൺസ്ട്രക്ഷൻ കോർപ്പറേഷൻ ലിമിറ്റഡ് |
| 37 | കേരളം സ്റ്റേറ്റ് ഡെവലപ്മെന്റ് കോർപ്പറേഷൻ ഫോർ ക്രിസ്റ്റൽ കൺവെർട്സ് ഫ്രം ഷെഡ്യൂൾഡ് കാസ്റ്റസ് ആൻഡ് ദി റെക്കമെന്റഡ് കമ്മ്യൂണിറ്റിസ് ലിമിറ്റഡ് |
| 38 | കേരള സ്റ്റേറ്റ് ഡെവലപ്മെന്റ് കോർപ്പറേഷൻ ഫോർ ഷെഡ്യൂൾഡ് കാസ്റ്റസ് ആൻഡ് ഷെഡ്യൂൾഡ് ട്രൈബ്സ് ലിമിറ്റഡ് |
| 39 | കേരള സ്റ്റേറ്റ് ഡ്രഗ്സ് ആൻഡ് ഫാർമസ്യൂട്ടിക്കൽസ് ലിമിറ്റഡ് |
| 40 | കേരള സ്റ്റേറ്റ് ഇലക്ട്രിസിറ്റി ബോർഡ് ലിമിറ്റഡ് |
| 41 | കേരള സ്റ്റേറ്റ് ഇലക്ട്രോണിക്സ് ഡെവലപ്മെന്റ് കോർപ്പറേഷൻ ലിമിറ്റഡ് |
| 42 | കേരള സ്റ്റേറ്റ് എക്സ്പ്ലോർഷൻ മെൻ ഡെവലപ്മെന്റ് ആൻഡ് റീഹാബിലിറ്റേഷൻ കോർപ്പറേഷൻ ലിമിറ്റഡ് |
| 43 | കേരള സ്റ്റേറ്റ് ഫിലിം ഡെവലപ്മെന്റ് കോർപ്പറേഷൻ ലിമിറ്റഡ് |
| 44 | ദി കേരള സ്റ്റേറ്റ് ഫിനാൻഷ്യൽ എന്റർപ്രൈസസ് ലിമിറ്റഡ് |
| 45 | കേരള സ്റ്റേറ്റ് ഹാൻഡ്‌ലിക്ട്രിക് പേർസൺസ് വെൽഫെയർ കോർപ്പറേഷൻ ലിമിറ്റഡ് |
| 46 | കേരള സ്റ്റേറ്റ് ഹാൻഡ്‌ലും ഡെവലപ്മെന്റ് കോർപ്പറേഷൻ ലിമിറ്റഡ് |
| 47 | കേരള സ്റ്റേറ്റ് ഹോർട്ടികൾച്ചറൽ പ്രൊഡക്ട്സ് ഡെവലപ്മെന്റ് കോർപ്പറേഷൻ ലിമിറ്റഡ് |
| 48 | കേരള സ്റ്റേറ്റ് ഇൻഡസ്ട്രിയൽ ഡെവലപ്മെന്റ് കോർപ്പറേഷൻ ലിമിറ്റഡ് |
| 49 | കേരള സ്റ്റേറ്റ് ഇൻഡസ്ട്രിയൽ എന്റർപ്രൈസസ് ലിമിറ്റഡ് |
| 50 | കേരള സ്റ്റേറ്റ് മിനറൽ ഡെവലപ്മെന്റ് കോർപ്പറേഷൻ ലിമിറ്റഡ് |
| 51 | കേരള സ്റ്റേറ്റ് മൈനൊറിറ്റീസ് ഡെവലപ്മെന്റ് ഫൈനാൻസ് കോർപ്പറേഷൻ ലിമിറ്റഡ് |
| 52 | കേരള സ്റ്റേറ്റ് പോട്ടറി മാർക്കറ്റിങ്ങ്, മാനുഫ്യൂക്ചറിങ്ങ് ആൻഡ് വെൽഫെയർ ഡെവലപ്മെന്റ് കോർപ്പറേഷൻ ലിമിറ്റഡ് |
| 53 | കേരള സ്റ്റേറ്റ് പൗൾട്രി ഡെവലപ്മെന്റ് കോർപ്പറേഷൻ ലിമിറ്റഡ് |
| 54 | കേരള സ്റ്റേറ്റ് പവർ ആൻഡ് ഇൻഫ്രാസ്ട്രക്ചർ ഫിനാൻസ് കോർപ്പറേഷൻ ലിമിറ്റഡ് |
| 55 | കേരള സ്റ്റേറ്റ് റോഡ് ട്രാൻസ്പോർട്ട് കോർപ്പറേഷൻ |
| 56 | കേരള സ്റ്റേറ്റ് വെയർഹൗസിംഗ് കോർപ്പറേഷൻ |
| 57 | കേരള സ്റ്റേറ്റ് വെൽഫെയർ കോർപ്പറേഷൻ ഫോർ ഫോർവേഡ് കമ്മ്യൂണിറ്റിസ് ലിമിറ്റഡ് |
| 58 | കേരള ടൂറിസം ഡെവലപ്മെന്റ് കോർപ്പറേഷൻ ലിമിറ്റഡ് |

| ക്രമ നമ്പർ | പൊതുമേഖലാ സ്ഥാപനത്തിന്റെ പേര് |
|------------|--|
| 59 | കേരള ട്രാൻസ്പോർട്ട് ഡെവലപ്മെന്റ് ഫിനാൻസ് കോർപ്പറേഷൻ ലിമിറ്റഡ് |
| 60 | കേരള അർബൻ ആൻഡ് റൂറൽ ഡെവലപ്മെന്റ് കോർപ്പറേഷൻ ലിമിറ്റഡ് |
| 61 | കിഫ്കോൺ പ്രൈവറ്റ് ലിമിറ്റഡ് |
| 62 | കിനെസ്കോ പവർ ആൻഡ് യൂട്ടിലിറ്റിസ് പ്രൈവറ്റ് ലിമിറ്റഡ് |
| 63 | കിൻഫ്ര എക്സ്പോർട്ട് പ്രമോഷൻ ഇൻഡസ്ട്രിയൽ പാർക്ക്സ് ലിമിറ്റഡ് |
| 64 | കിൻഫ്ര ഫിലിം ആൻഡ് വീഡിയോ പാർക്ക് ലിമിറ്റഡ് |
| 65 | കിൻഫ്ര ഇന്റർനാഷണൽ അപ്പാരൽ പാർക്ക്സ് ലിമിറ്റഡ് |
| 66 | കൊച്ചി വാട്ടർ മെട്രോ ലിമിറ്റഡ് |
| 67 | മലബാർ സിമന്റസ് ലിമിറ്റഡ് |
| 68 | മലബാർ ഡിസ്റ്റിലറീസ് ലിമിറ്റഡ് |
| 69 | മലബാർ ഇന്റർനാഷണൽ പോർട്ട് & എസ്ഇസെഡ് ലിമിറ്റഡ് |
| 70 | മറൈൻ പ്രൊഡക്ട്സ് ഇൻഫ്രാസ്ട്രക്ചർ ഡെവലപ്മെന്റ് കോർപ്പറേഷൻ ലിമിറ്റഡ് |
| 71 | മീറ്റ് പ്രൊഡക്ട്സ് ഓഫ് ഇന്ത്യ ലിമിറ്റഡ് |
| 72 | ഓയിൽ പാം ഇന്ത്യ ലിമിറ്റഡ് |
| 73 | ഓവർസീസ് ഡെവലപ്മെന്റ് ആൻഡ് എംപ്ലോയ്മെന്റ് പ്രമോഷൻ കൺസൾട്ടന്റ്സ് ലിമിറ്റഡ് |
| 74 | ഓവർസീസ് കേരളൈറ്റ്സ് ഇൻവെസ്റ്റ്മെന്റ് ആൻഡ് ഹോൾഡിംഗ് ലിമിറ്റഡ് |
| 75 | ദി റിഹാബിലിറ്റേഷൻ പ്ലാന്റേഷൻസ് ലിമിറ്റഡ് |
| 76 | റെസ്റ്റോപ് പ്രൈവറ്റ് ലിമിറ്റഡ് |
| 77 | റോഡ്സ് ആൻഡ് ബ്രിഡ്ജ്സ് ഡെവലപ്മെന്റ് കോർപ്പറേഷൻ ഓഫ് കേരള ലിമിറ്റഡ് |
| 78 | സ്പോർട്സ് കേരള ഫൗണ്ടേഷൻ |
| 79 | സ്റ്റീൽ ആൻഡ് ഇൻഡസ്ട്രിയൽ ഫോർജിംഗ്സ് ലിമിറ്റഡ് |
| 80 | സ്റ്റീൽ ഇൻഡസ്ട്രിയൽസ് കേരള ലിമിറ്റഡ് |
| 81 | ദി കേരള സ്റ്റേറ്റ് സിവിൽ സപ്ലൈസ് കോർപ്പറേഷൻ ലിമിറ്റഡ് |
| 82 | ദി കേരള അഗ്രോ ഇൻഡസ്ട്രീസ് കോർപ്പറേഷൻ ലിമിറ്റഡ് |
| 83 | ദി കേരള സെറാമിക്സ് ലിമിറ്റഡ് |
| 84 | ദി കേരള ലാൻഡ് ഡെവലപ്മെന്റ് കോർപ്പറേഷൻ ലിമിറ്റഡ് |
| 85 | ദി കേരള സ്റ്റേറ്റ് ബാക്കേർഡ് ക്ലാസ്സ് ഡെവലപ്മെന്റ് കോർപ്പറേഷൻ ലിമിറ്റഡ് |
| 86 | ദി കേരള സ്റ്റേറ്റ് കയർ കോർപ്പറേഷൻ ലിമിറ്റഡ് |
| 87 | ദി ഫാർമസ്യൂട്ടിക്കൽ കോർപ്പറേഷൻ (ഇന്ത്യൻ മെഡിസിൻസ്) കേരള ലിമിറ്റഡ് |
| 88 | ദി പ്ലാന്റേഷൻ കോർപ്പറേഷൻ ഓഫ് കേരള ലിമിറ്റഡ് |
| 89 | ദി സ്റ്റേറ്റ് ഫാമിംഗ് കോർപ്പറേഷൻ ഓഫ് കേരള ലിമിറ്റഡ് |
| 90 | ദി ട്രാവൻകൂർ സിമന്റസ് ലിമിറ്റഡ് |

| ക്രമ നമ്പർ | പൊതുമേഖലാ സ്ഥാപനത്തിന്റെ പേര് |
|------------|---|
| 91 | ദി ട്രാവൻകൂർ കൊച്ചിൻ കെമിക്കൽസ് ലിമിറ്റഡ് |
| 92 | ട്രാൻസ്ഫോർമേഴ്സ് ആൻഡ് ഇലക്ട്രിക്കൽസ് കേരള ലിമിറ്റഡ് |
| 93 | ദി ട്രാവൻകൂർ ഷുഗേഴ്സ് ആൻഡ് കെമിക്കൽസ് ലിമിറ്റഡ് |
| 94 | ട്രാവൻകൂർ ട്രൈറ്റാനിയം പ്രൊഡക്ട്സ് ലിമിറ്റഡ് |
| 95 | ട്രിവാൻഡ്രം എഞ്ചിനീയറിംഗ് സയൻസ് ആൻഡ് ടെക്നോളജി റിസർച്ച് പാർക്ക് |
| 96 | ട്രിവാൻഡ്രം സ്പിന്നിംഗ് മിൽസ് ലിമിറ്റഡ് |
| 97 | യൂണൈറ്റഡ് ഇലക്ട്രിക്കൽ ഇൻഡസ്ട്രീസ് ലിമിറ്റഡ് |
| 98 | വാഴക്കുളം അഗ്രോ ആൻഡ് ഫുട്ട് പ്രോസസിംഗ് കമ്പനി ലിമിറ്റഡ് |
| 99 | വിഷൻ വർക്കല ഇൻഫ്രാസ്ട്രക്ചർ ഡെവലപ്മെന്റ് കോർപ്പറേഷൻ ലിമിറ്റഡ് |
| 100 | വിഴിഞ്ഞം ഇന്റർനാഷണൽ സീപോർട്ട് ലിമിറ്റഡ് |
| 101 | കേരള മെഡിക്കൽ സർവീസസ് കോർപ്പറേഷൻ ലിമിറ്റഡ് |

അനുബന്ധം 18

നനിയമപരമായി നടത്തപ്പെടേണ്ട ബോർഡ് മീറ്റിംഗുകളുടെ എണ്ണം തികയ്ക്കുന്നതിൽ പരാജയപ്പെട്ട പൊതുമേഖലാ സ്ഥാപനങ്ങളുടെ പട്ടിക
(ഖണ്ഡിക 3.2.1 -ൽ പരാമർശിച്ചിരിക്കുന്നു)

| ക്രമ നമ്പർ | കമ്പനിയുടെ പേര് | ഡയറക്ടർ ബോർഡ് യോഗങ്ങളുടെ എണ്ണം |
|------------|---|--------------------------------|
| 1 | ആറളം ഫാമിംഗ് കോർപ്പറേഷൻ (കേരള) ലിമിറ്റഡ് | 2 |
| 2 | ഭവനം ഫൗണ്ടേഷൻ കേരള | 2 |
| 3 | ഫോറസ്റ്റ് ഇൻഡസ്ട്രീസ് (ട്രാവൻകൂർ) ലിമിറ്റഡ് | 2 |
| 4 | ഇംപാക്റ്റ് കേരള ലിമിറ്റഡ് | 3 |
| 5 | ഇന്ത്യൻ ഇൻസ്റ്റിറ്റ്യൂട്ട് ഓഫ് ഇൻഫർമേഷൻ ടെക്നോളജി ആൻഡ് മാനേജ്മെന്റ് കേരള | 2 |
| 6 | കെൽട്രോൺ ഇലക്ട്രോ സെറാമിക്സ് ലിമിറ്റഡ് | 3 |
| 7 | കേരള അക്കാദമി ഫോർ സ്പേസ് എക്സലൻസ് | 1 |
| 8 | കേരള അക്കാദമി ഓഫ് ഇന്റർനാഷണൽ ലിമിറ്റഡ് | 2 |
| 9 | കേരള ഇൻഫ്രാസ്ട്രക്ചർ ആൻഡ് ടെക്നോളജി ഫോർ എഡ്യൂക്കേഷൻ | 2 |
| 10 | കേരള ഇറിഗേഷൻ ഇൻഫ്രാസ്ട്രക്ചർ ഡെവലപ്മെന്റ് കോർപ്പറേഷൻ ലിമിറ്റഡ് | 3 |
| 11 | കേരള സോഷ്യൽ സെക്യൂരിറ്റി പെൻഷൻ ലിമിറ്റഡ് | 3 |
| 12 | കേരള സ്റ്റേറ്റ് കൺസ്ട്രക്ഷൻ കോർപ്പറേഷൻ ലിമിറ്റഡ് | 2 |
| 13 | കേരള സ്റ്റേറ്റ് ഫിലിം ഡെവലപ്മെന്റ് കോർപ്പറേഷൻ ലിമിറ്റഡ് | 1 |
| 14 | കേരള സ്റ്റേറ്റ് ഹാൻഡിക്കാപ്പഡ് പേർസൺസ് വെൽഫെയർ കോർപ്പറേഷൻ ലിമിറ്റഡ് | 3 |
| 15 | മലബാർ ഇന്റർനാഷണൽ പോർട്ട് & സെസ് ലിമിറ്റഡ് (മുൻപ് അഴീക്കൽ പോർട്ട് ലിമിറ്റഡ്) | 1 |
| 16 | മനോരമ പ്രൊഡക്ഷൻ ഇൻഫ്രാസ്ട്രക്ചർ ഡെവലപ്മെന്റ് കോർപ്പറേഷൻ ലിമിറ്റഡ് | 3 |
| 17 | റോഡ് ഇൻഫ്രാസ്ട്രക്ചർ കമ്പനി കേരള ലിമിറ്റഡ് | 1 |
| 18 | ട്രിവാൻഡ്രം എഞ്ചിനീയറിംഗ് സയൻസ് ആൻഡ് ടെക്നോളജി റിസർച്ച് പാർക്ക് | 2 |
| 19 | വിഷൻ വർക്കല ഇൻഫ്രാസ്ട്രക്ചർ ഡെവലപ്മെന്റ് കോർപ്പറേഷൻ ലിമിറ്റഡ് | 1 |
| 20 | വിഴിഞ്ഞം ഇന്റർനാഷണൽ സീപോർട്ട് ലിമിറ്റഡ് | 1 |

അനുബന്ധം 19

ബോർഡിൽ സ്വതന്ത്ര ഡയറക്ടർമാരെ നിയമിക്കാതിരുന്ന കമ്പനികളുടെ പട്ടിക
(ഖണ്ഡിക 3.2.2 -ൽ പരാമർശിച്ചിരിക്കുന്നു)

| ക്രമ നമ്പർ | കമ്പനിയുടെ പേര് |
|------------|--|
| 1 | കേരള സ്റ്റേറ്റ് ഹാൻഡ്‌ലും ഡെവലപ്മെന്റ് കോർപ്പറേഷൻ ലിമിറ്റഡ് |
| 2 | ദി കേരള സ്റ്റേറ്റ് കയർ കോർപ്പറേഷൻ ലിമിറ്റഡ് |
| 3 | കെൽട്രോൺ കമ്പോണന്റ് കോർപ്പറേഷൻ ലിമിറ്റഡ് |
| 4 | കേരള അഗ്രോ മെഷിനറി കോർപ്പറേഷൻ ലിമിറ്റഡ് |
| 5 | കേരളം സ്റ്റേറ്റ് ഡെവലപ്മെന്റ് കോർപ്പറേഷൻ ഫോർ ക്രിസ്റ്റൽ കൺവെർട്സ് ഫ്രം ഷെഡ്യൂൾഡ് കാസ്റ്റസ് ആൻഡ് ദി റെക്കമെന്റ്ഡ് കമ്യൂണിറ്റിസ് ലിമിറ്റഡ് |
| 6 | ട്രാൻസ്ഫോർമേഴ്സ് ആൻഡ് ഇലക്ട്രിക്കൽസ് കേരള ലിമിറ്റഡ് |
| 7 | കേരള ഫീഡ്സ് ലിമിറ്റഡ് |
| 8 | കേരള ഇറിഗേഷൻ ഇൻഫ്രാസ്ട്രക്ചർ ഡെവലപ്മെന്റ് കോർപ്പറേഷൻ ലിമിറ്റഡ് |
| 9 | സ്റ്റീൽ ഇൻഡസ്ട്രിയൽസ് കേരള ലിമിറ്റഡ് |
| 10 | ദി കേരള സെറാമിക്സ് ലിമിറ്റഡ് |
| 11 | ട്രാവൻകൂർ ടൈറ്റാനിയം പ്രൊഡക്ട്സ് ലിമിറ്റഡ് |

അനുബന്ധം 20
ഓഡിറ്റ് കമ്മിറ്റി രൂപീകരിക്കാതിരുന്ന പൊതുമേഖലാ സ്ഥാപനങ്ങളുടെ പട്ടിക
(ഖണ്ഡിക 3.4.1 -ൽ പരാമർശിച്ചിരിക്കുന്നു)

| ക്രമ നമ്പർ | കമ്പനിയുടെ / സ്റ്റാറ്റ്യൂട്ടറി കോർപ്പറേഷന്റെ പേര് |
|------------|---|
| 1 | ഭവനം ഫൗണ്ടേഷൻ കേരള |
| 2 | ഇംപാക്റ്റ് കേരള ലിമിറ്റഡ് |
| 3 | കേരള അക്കാദമി ഫോർ സ്പോർട്സ് എക്സലൻസ് |
| 4 | കേരള ഫോറസ്റ്റ് ഡെവലപ്മെന്റ് കോർപ്പറേഷൻ ലിമിറ്റഡ് |
| 5 | കേരള ലൈഫ് സൗകര്യം ഇൻഡസ്ട്രീസ് പാർക്ക്സ് പ്രൈവറ്റ് ലിമിറ്റഡ് |
| 6 | കേരള റൈസ് ലിമിറ്റഡ് |
| 7 | കേരള റബ്ബർ ലിമിറ്റഡ് |
| 8 | കേരള സ്റ്റേറ്റ് ഡ്രഗ്സ് ആൻഡ് ഫാർമസ്യൂട്ടിക്കൽസ് ലിമിറ്റഡ് |
| 9 | കേരള സ്റ്റേറ്റ് ഇലക്ട്രോണിക്സ് ഡെവലപ്മെന്റ് കോർപ്പറേഷൻ ലിമിറ്റഡ് |
| 10 | കേരള സ്റ്റേറ്റ് ഫിലിം ഡെവലപ്മെന്റ് കോർപ്പറേഷൻ ലിമിറ്റഡ് |
| 11 | കേരള സ്റ്റേറ്റ് ഫോർട്ടിഫിക്കേഷൻ പ്രൊഡക്ട്സ് ഡെവലപ്മെന്റ് കോർപ്പറേഷൻ ലിമിറ്റഡ് |
| 12 | കേരള സ്റ്റേറ്റ് ഇൻഡസ്ട്രിയൽ ഡെവലപ്മെന്റ് കോർപ്പറേഷൻ ലിമിറ്റഡ് |
| 13 | കേരള സ്റ്റേറ്റ് ഇൻഡസ്ട്രിയൽ എന്റർപ്രൈസസ് ലിമിറ്റഡ് |
| 14 | കേരള സ്റ്റേറ്റ് പൗൾട്രി ഡെവലപ്മെന്റ് കോർപ്പറേഷൻ ലിമിറ്റഡ് |
| 15 | കേരള സ്റ്റേറ്റ് വെൽഫെയർ കോർപ്പറേഷൻ ഫോർ ഫോർവേഡ് കമ്മ്യൂണിറ്റിസ് ലിമിറ്റഡ് |
| 16 | കേരള അർബൻ ആൻഡ് റൂറൽ ഡെവലപ്മെന്റ് കോർപ്പറേഷൻ ലിമിറ്റഡ് |
| 17 | കിഫ്കോൺ പ്രൈവറ്റ് ലിമിറ്റഡ് |
| 18 | കിൻഫ്ര എക്സ്പോർട്ട് പ്രമോഷൻ ഇൻഡസ്ട്രിയൽ പാർക്ക്സ് ലിമിറ്റഡ് |
| 19 | കൊച്ചി വാട്ടർ മെട്രോ ലിമിറ്റഡ് |
| 20 | മലബാർ ഇന്റർനാഷണൽ പോർട്ട് & എസ്ഇഡെസ് ലിമിറ്റഡ് |
| 21 | ഓയിൽ പാം ഇന്ത്യ ലിമിറ്റഡ് |
| 22 | ഓവർസീസ് ഡെവലപ്മെന്റ് ആൻഡ് എംപ്ലോയ്മെന്റ് പ്രമോഷൻ കൺസൾട്ടന്റ്സ് ലിമിറ്റഡ് |
| 23 | സ്പോർട്സ് കേരള ഫൗണ്ടേഷൻ |
| 24 | വിഷൻ വർക്കല ഇൻഫ്രാസ്ട്രക്ചർ ഡെവലപ്മെന്റ് കോർപ്പറേഷൻ ലിമിറ്റഡ് |
| 25 | വിഴിഞ്ഞം ഇന്റർനാഷണൽ സിപോർട്ട് ലിമിറ്റഡ് |
| 26 | കേരള മെഡിക്കൽ സർവീസസ് കോർപ്പറേഷൻ ലിമിറ്റഡ് |
| 27 | കേരള പോലീസ് ഹൗസിംഗ് ആൻഡ് കൺസ്ട്രക്ഷൻ കോർപ്പറേഷൻ ലിമിറ്റഡ് |
| 28 | കേരള സ്റ്റേറ്റ് ഡെവലപ്മെന്റ് കോർപ്പറേഷൻ ഫോർ ക്രിസ്റ്റൽ കൺവെർട്ടിംഗ് ഫ്രം ഷെഡ്യൂൾഡ് കാസ്റ്റസ് ആൻഡ് ദി റെക്കമെന്റഡ് കമ്മ്യൂണിറ്റിസ് ലിമിറ്റഡ് |
| 29 | കേരള സ്റ്റേറ്റ് മൈനൊറിറ്റീസ് ഡെവലപ്മെന്റ് ഫൈനാൻസ് കോർപ്പറേഷൻ ലിമിറ്റഡ് |
| 30 | കിനെസ്കോ പവർ ആൻഡ് യൂട്ടിലിറ്റീസ് പ്രൈവറ്റ് ലിമിറ്റഡ് |
| 31 | കിൻഫ്ര ഫിലിം ആൻഡ് വിഡിയോ പാർക്ക് |
| 32 | കിൻഫ്ര ഇന്റർനാഷണൽ അപ്പാരൽ പാർക്ക്സ് ലിമിറ്റഡ് |
| 33 | ദി കേരള ലാൻഡ് ഡെവലപ്മെന്റ് കോർപ്പറേഷൻ ലിമിറ്റഡ് |
| 34 | ആരും ഫാമിംഗ് കോർപ്പറേഷൻ (കേരള) ലിമിറ്റഡ് |
| 35 | ഫോം മാറ്റിംഗ്സ് (ഇന്ത്യ) ലിമിറ്റഡ് |
| 36 | ഹാൻഡ്ക്രാഫ്റ്റ്സ് ഡെവലപ്മെന്റ് കോർപ്പറേഷൻ ഓഫ് കേരള ലിമിറ്റഡ് |
| 37 | ഇന്ത്യൻ ഇൻസ്റ്റിറ്റ്യൂട്ട് ഓഫ് ഇൻഫർമേഷൻ ടെക്നോളജി ആൻഡ് മാനേജ്മെന്റ് കേരള |
| 38 | കെൽ ഇലക്ട്രിക്കൽ മെഷീൻസ് ലിമിറ്റഡ് |
| 39 | കേരള അക്വാ വെഞ്ചേഴ്സ് ഇന്റർനാഷണൽ ലിമിറ്റഡ് |
| 40 | കേരള ആർട്ടിസൻസ് ഡെവലപ്മെന്റ് കോർപ്പറേഷൻ ലിമിറ്റഡ് |

| ക്രമ നമ്പർ | കമ്പനിയുടെ / സ്റ്റാറ്റയൂട്ടറി കോർപ്പറേഷന്റെ പേര് |
|------------|--|
| 41 | കേരള ഇറിഗേഷൻ ഇൻഫ്രാസ്ട്രക്ചർ ഡെവലപ്മെന്റ് കോർപ്പറേഷൻ ലിമിറ്റഡ് |
| 42 | കേരള ലൈവ്സ്റ്റോക്ക് ഡെവലപ്മെന്റ് ബോർഡ് ലിമിറ്റഡ് |
| 43 | കേരള സ്റ്റേറ്റ് കോക്കനട്ട് ഡെവലപ്മെന്റ് കോർപ്പറേഷൻ ലിമിറ്റഡ് |
| 44 | കേരള സ്റ്റേറ്റ് എക്സ്ട്രാക്ടീവ്സ് ഡെവലപ്മെന്റ് ആൻഡ് റീഹാബിലിറ്റേഷൻ കോർപ്പറേഷൻ ലിമിറ്റഡ് |
| 45 | കേരള സ്റ്റേറ്റ് പോട്ടറി മാർക്കറ്റിങ്, മാനുഫാക്ചറിങ് ആൻഡ് വെൽഫെയർ ഡെവലപ്മെന്റ് കോർപ്പറേഷൻ ലിമിറ്റഡ് |
| 46 | കേരള ടൂറിസം ഡെവലപ്മെന്റ് കോർപ്പറേഷൻ ലിമിറ്റഡ് |
| 47 | മലബാർ ഡിസ്ട്രിലറീസ് ലിമിറ്റഡ് |
| 48 | മരൈൻ പ്രൊഡക്ട്സ് ഇൻഫ്രാസ്ട്രക്ചർ ഡെവലപ്മെന്റ് കോർപ്പറേഷൻ ലിമിറ്റഡ് |
| 49 | ഓവർസീസ് കേരളൈറ്റ്സ് ഇൻവെസ്റ്റ്മെന്റ് & ഹോൾഡിംഗ് ലിമിറ്റഡ് |
| 50 | ദി റീഹാബിലിറ്റേഷൻ പ്ലാന്റേഷൻസ് ലിമിറ്റഡ് |
| 51 | റെസ്റ്റോപ്പ് പ്രൈവറ്റ് ലിമിറ്റഡ് |
| 52 | സ്റ്റീൽ ആൻഡ് ഇൻഡസ്ട്രിയൽ ഫോർജിംഗ്സ് ലിമിറ്റഡ് |
| 53 | ദി കേരള അഗ്രോ ഇൻഡസ്ട്രീസ് കോർപ്പറേഷൻ ലിമിറ്റഡ് |
| 54 | ട്രാവൻകൂർ ഷുഗേഴ്സ് ആൻഡ് കെമിക്കൽസ് ലിമിറ്റഡ് |
| 55 | വാഴക്കുളം അഗ്രോ ആൻഡ് ഫുട്ട് പ്രോസസിംഗ് കമ്പനി ലിമിറ്റഡ് |
| 56 | ഫോറസ്റ്റ് ഇൻഡസ്ട്രീസ് (ട്രാവൻകൂർ) ലിമിറ്റഡ് |
| 57 | കേരള ഇൻഫ്രാസ്ട്രക്ചർ ആൻഡ് ടെക്നോളജി ഫോർ എഡ്യൂക്കേഷൻ |
| 58 | കേരള സ്റ്റേറ്റ് കയർ മെഷിനറി മാനുഫാക്ചറിംഗ് കമ്പനി ലിമിറ്റഡ് |
| 59 | കേരള സ്റ്റേറ്റ് ഡെവലപ്മെന്റ് കോർപ്പറേഷൻ ഫോർ ഷെഡ്യൂൾഡ് കാസ്റ്റസ് ആൻഡ് ഷെഡ്യൂൾഡ് ട്രൈബ്സ് ലിമിറ്റഡ് |
| 60 | കേരള ട്രാൻസ്പോർട്ട് ഡെവലപ്മെന്റ് ഫിനാൻസ് കോർപ്പറേഷൻ ലിമിറ്റഡ് |
| 61 | മീറ്റ് പ്രൊഡക്ട്സ് ഓഫ് ഇന്ത്യ ലിമിറ്റഡ് |
| 62 | ദി കേരള സെറാമിക്സ് ലിമിറ്റഡ് |
| 63 | ട്രിവാൻഡ്രം എഞ്ചിനീയറിംഗ് സയൻസ് ആൻഡ് ടെക്നോളജി റിസർച്ച് പാർക്ക് |
| 64 | യുണൈറ്റഡ് ഇലക്ട്രിക്കൽ ഇൻഡസ്ട്രീസ് ലിമിറ്റഡ് |
| 65 | കേരള സ്റ്റേറ്റ് റോഡ് ട്രാൻസ്പോർട്ട് കോർപ്പറേഷൻ |
| 66 | കേരള ഇൻഡസ്ട്രിയൽ ഇൻഫ്രാസ്ട്രക്ചർ ഡെവലപ്മെന്റ് കോർപ്പറേഷൻ |

അനുബന്ധം 21

ഓഡിറ്റ് കമ്മിറ്റി അംഗങ്ങളിൽ ഒരു സ്വതന്ത്ര ഡയറക്ടർ പോലും ഇല്ലാതിരുന്ന പൊതുമേഖലാ സ്ഥാപനങ്ങളുടെ പട്ടിക (ഖണ്ഡിക 3.4.1 -ൽ പരാമർശിച്ചിരിക്കുന്നു)

| ക്രമ നമ്പർ | പൊതുമേഖലാ സ്ഥാപനത്തിന്റെ പേര് | ഓഡിറ്റ് കമ്മിറ്റിയിലെ ഡയറക്ടർമാരുടെ എണ്ണം | ഓഡിറ്റ് കമ്മിറ്റിയിലെ സ്വതന്ത്ര ഡയറക്ടർമാരുടെ എണ്ണം |
|------------|---|---|---|
| 1 | കെൽട്രോൺ കാമ്പോണൻ്റ് കോംപ്ലക്സ് ലിമിറ്റഡ് | 3 | 0 |
| 2 | ദി ട്രാവൻകൂർ സിമന്റ്സ് ലിമിറ്റഡ് | 4 | 0 |
| 3 | ഓട്ടോകാസ്റ്റ് ലിമിറ്റഡ് | 3 | 0 |
| 4 | ദി കേരള സ്റ്റേറ്റ് സിവിൽ സപ്ലൈസ് കോർപ്പറേഷൻ ലിമിറ്റഡ് | 6 | 0 |
| 5 | ദി കേരള സ്റ്റേറ്റ് കയർ കോർപ്പറേഷൻ ലിമിറ്റഡ് | 3 | 0 |
| 6 | കേരള സ്റ്റേറ്റ് ഫിനാൻഷ്യൽ എന്റർപ്രൈസസ് ലിമിറ്റഡ് | 5 | 0 |
| 7 | ദി ഫാർമസ്യൂട്ടിക്കൽ കോർപ്പറേഷൻ (ഇന്ത്യൻ മെഡിസിൻസ്) കേരള ലിമിറ്റഡ് | 4 | 0 |
| 8 | ദി പ്ലാന്റേഷൻസ് കോർപ്പറേഷൻ ഓഫ് കേരള ലിമിറ്റഡ് | 3 | 0 |
| 9 | ദി സ്റ്റേറ്റ് ഫാമിംഗ് കോർപ്പറേഷൻ ഓഫ് കേരള ലിമിറ്റഡ് | 5 | 0 |
| 10 | കെസിസിപി ലിമിറ്റഡ് | 5 | 0 |
| 11 | കെൽട്രോൺ ഇലക്ട്രോ സെറാമിക്സ് ലിമിറ്റഡ് | 3 | 0 |
| 12 | കേരള ഓട്ടോമൊബൈൽസ് ലിമിറ്റഡ് | 3 | 0 |
| 13 | കേരള ഇലക്ട്രിക്കൽ ആൻഡ് അലൈഡ് എഞ്ചിനീയറിംഗ് കമ്പനി ലിമിറ്റഡ് | 3 | 0 |
| 14 | കേരള സ്റ്റേറ്റ് ഇൻഡസ്ട്രീസ് ഡെവലപ്മെന്റ് കോർപ്പറേഷൻ ലിമിറ്റഡ് | 3 | 0 |
| 15 | കേരള സോഷ്യൽ സെക്യൂരിറ്റി പെൻഷൻ ലിമിറ്റഡ് | 3 | 0 |
| 16 | ദി കേരള സ്റ്റേറ്റ് ബാങ്കേരിംഗ് ക്ലാസ്സസ് ഡെവലപ്മെന്റ് കോർപ്പറേഷൻ ലിമിറ്റഡ് | 6 | 0 |
| 17 | കേരള സ്റ്റേറ്റ് ബിവറേജസ് (മാനുഫാക്ചറിംഗ് ആൻഡ് മാർക്കറ്റിംഗ്) കോർപ്പറേഷൻ ലിമിറ്റഡ് | 3 | 0 |
| 18 | കേരള സ്റ്റേറ്റ് കൺസ്ട്രക്ഷൻ കോർപ്പറേഷൻ ലിമിറ്റഡ് | 4 | 0 |
| 19 | കേരള സ്റ്റേറ്റ് ഹാൻഡ്ലും ഡെവലപ്മെന്റ് കോർപ്പറേഷൻ ലിമിറ്റഡ് | 4 | 0 |
| 20 | കേരള സ്റ്റേറ്റ് മിനറൽ ഡെവലപ്മെന്റ് കോർപ്പറേഷൻ ലിമിറ്റഡ് | 3 | 0 |
| 21 | കേരള സ്റ്റേറ്റ് പവർ ആൻഡ് ഇൻഫ്രാസ്ട്രക്ചർ ഫിനാൻസ് കോർപ്പറേഷൻ ലിമിറ്റഡ് | 4 | 0 |
| 22 | ട്രാൻസ്ഫോർമേഴ്സ് ആൻഡ് ഇലക്ട്രിക്കൽസ് കേരള ലിമിറ്റഡ് | 3 | 0 |
| 23 | കേരള ഫീഡ്സ് ലിമിറ്റഡ് | 3 | 0 |
| 24 | ട്രിവാൻഡ്രം സ്പിന്നിംഗ് മിൽസ് ലിമിറ്റഡ് | 3 | 0 |
| 25 | സ്റ്റീൽ ഇൻഡസ്ട്രിയൽസ് കേരള ലിമിറ്റഡ് | 2 | 0 |
| 26 | ട്രാവൻകൂർ ടൈറ്റാനിയം പ്രോഡക്ട്സ് ലിമിറ്റഡ് | 4 | 0 |
| 27 | കേരള അഗ്രോ മെഷിനറി കോർപ്പറേഷൻ ലിമിറ്റഡ് | 4 | 0 |

അനുബന്ധം 22
 ഓഡിറ്റ് കമ്മിറ്റി നടത്തുന്ന വിവരങ്ങളുടെ / രേഖകളുടെ അവലോകനം
 (ഖണ്ഡിക 3.4.2 -ൽ പരാമർശിച്ചിരിക്കുന്നു)

| ക്രമ നമ്പർ | കമ്പനിയുടെ പേര് | വകുപ്പ് 177 പ്രകാരം ഓഡിറ്റ് കമ്മിറ്റി രൂപീകരിച്ചിട്ടുണ്ടോ? | ആഭ്യന്തര നിയന്ത്രണ സംവിധാനത്തെ കുറിച്ചും ഓഡിറ്റർമാരുടെ നിരീക്ഷണങ്ങൾ ഉൾപ്പെടെ ഓഡിറ്റിന്റെ വ്യാപ്തിയെക്കുറിച്ചും ഓഡിറ്റർമാരുമായി ഇടയ്ക്കിടെ ചർച്ച ചെയ്യുക. | ഇൻറ്റേണൽ, സ്റ്റാറ്റിസ്റ്റിക് ഓഡിറ്റർമാരുമായി, ആഭ്യന്തര നിയന്ത്രണ സംവിധാനത്തിന്റെ പര്യായമായ മാനേജ്മെന്റുമായി അവലോകനം ചെയ്യുക. | ബോർഡിന് സമർപ്പിക്കുന്നതിന് മുമ്പുള്ള വാർഷിക സാമ്പത്തിക കണക്കുകൾ മാനേജ്മെന്റ്-മായി അവലോകനം ചെയ്യുക. | ഓഡിറ്റ് പാഠം, ഓഡിറ്റ് റിപ്പോർട്ട്, അക്കൗണ്ടന്റ് ജനറലിന്റെ അഭിപ്രായങ്ങൾ എന്നിവ അവലോകനം ചെയ്യുക. | ഓഡിറ്റ് ആരംഭിക്കുന്നതിന് മുമ്പ് സ്റ്റാറ്റിസ്റ്റിക് ഓഡിറ്റർമാരുമായി ചർച്ച, ഓഡിറ്റിന്റെ സ്വഭാവവും വ്യാപ്തിയും കുടാതെ ഏതെങ്കിലും ആശങ്കയുള്ള കണ്ടെത്തുന്നതിന് ഓഡിറ്റിന് ശേഷമുള്ള ചർച്ച ചെയ്യുക. |
|------------|---|--|--|--|--|--|---|
| 1 | ഓട്ടോകാസ്റ്റ് ലിമിറ്റഡ് | ഉണ്ട് | ഉണ്ട് | ഉണ്ട് | ഉണ്ട് | ഉണ്ട് | ഉണ്ട് |
| 2 | കൊച്ചിൻ സ്മാർട്ട് മിഷൻ ലിമിറ്റഡ് | ഉണ്ട് | ഉണ്ട് | ഉണ്ട് | ഉണ്ട് | ഉണ്ട് | ഉണ്ട് |
| 3 | കെസിസിപി ലിമിറ്റഡ് | ഉണ്ട് | ഉണ്ട് | ഉണ്ട് | ഉണ്ട് | ഉണ്ട് | ഉണ്ട് |
| 4 | കെൽട്രോൺ കമ്പോണൻ്റ് കോംപ്ലക്സ് ലിമിറ്റഡ് | ഉണ്ട് | ഉണ്ട് | ഉണ്ട് | ഉണ്ട് | ഉണ്ട് | ഇല്ല |
| 5 | കെൽട്രോൺ ഇലക്ട്രോ സെറാമിക്സ് ലിമിറ്റഡ് | ഉണ്ട് | ഉണ്ട് | ഉണ്ട് | ഉണ്ട് | ഉണ്ട് | ഉണ്ട് |
| 6 | ദി കേരള അഗ്രോ മെഷീനറി കോർപ്പറേഷൻ ലിമിറ്റഡ് | ഉണ്ട് | ഉണ്ട് | ഉണ്ട് | ഉണ്ട് | ഉണ്ട് | ഉണ്ട് |
| 7 | കേരള ഓട്ടോമൊബൈൽസ് ലിമിറ്റഡ് | ഉണ്ട് | ബാധകമല്ല | ബാധകമല്ല | ബാധകമല്ല | ബാധകമല്ല | ബാധകമല്ല |
| 8 | കേരള ഇലക്ട്രിക്കൽ ആൻഡ് അലൈഡ് എഞ്ചിനീയറിംഗ് കമ്പനി ലിമിറ്റഡ് | ഉണ്ട് | ഉണ്ട് | ഉണ്ട് | ഉണ്ട് | ഉണ്ട് | ഇല്ല |
| 9 | കേരള ഫീഡ്സ് ലിമിറ്റഡ് | ഉണ്ട് | മറുപടി നൽകിയില്ല | മറുപടി നൽകിയില്ല | ഉണ്ട് | ബാധകമല്ല | ഇല്ല |
| 10 | കേരള ഫിനാൻഷ്യൽ കോർപ്പറേഷൻ | ഉണ്ട് | ഉണ്ട് | ഉണ്ട് | ഉണ്ട് | ഉണ്ട് | ഉണ്ട് |
| 11 | കേരള സ്മോൾ ഇൻഡസ്ട്രീസ് | ഉണ്ട് | ഇല്ല | ഉണ്ട് | ഉണ്ട് | ഇല്ല | ഇല്ല |

| ക്രമ നമ്പർ | കമ്പനിയുടെ പേര് | വകുപ്പ് 177 പ്രകാരം ഓഡിറ്റ് കമ്മിറ്റി രൂപീകരിച്ചിട്ടുണ്ടോ? | ആഭ്യന്തര സമ്പാധനത്തെ കുറിച്ചും ഓഡിറ്റർമാരുടെ നിരീക്ഷണങ്ങൾ ഉൾപ്പെടെ ഓഡിറ്റിന്റെ വ്യാപ്തിയെക്കുറിച്ച് ഓഡിറ്റർമാരുമായി ഇടയ്ക്കിടെ ചർച്ച ചെയ്യുക. | ഇൻറ്റേണൽ, സ്റ്റാറ്റ്യൂട്ടറി ആഭ്യന്തര നിയന്ത്രണ സംവിധാനത്തിന്റെ പര്യാപ്തത മാനേജ്മെന്റുമായി അവലോകനം ചെയ്യുക | ബോർഡിന് സമർപ്പിക്കുന്നതിന് മുമ്പുള്ള വാർഷിക സാമ്പത്തിക കണക്കുകൾ മാനേജ്മെന്റ്-മായി അവലോകനം ചെയ്യുക | ഓഡിറ്റ് പാഠം, ഓഡിറ്റ് റിപ്പോർട്ട്, അക്കൗണ്ടന്റ് ജനറലിന്റെ അഭിപ്രായങ്ങൾ എന്നിവ അവലോകനം ചെയ്യുക | ഓഡിറ്റ് ആരംഭിക്കുന്നതിന് മുമ്പ് സ്റ്റാറ്റ്യൂട്ടറി ഓഡിറ്റർ മാരുമായി ചർച്ച, ഓഡിറ്റിന്റെ സ്വഭാവവും വ്യാപ്തിയും കൂടാതെ ഏതെങ്കിലും മേഖല കണ്ടെത്തുന്നതിന് ഓഡിറ്റിന് ശേഷമുള്ള ചർച്ച ചെയ്യുക |
|------------|--|--|---|---|---|---|--|
| | ഡെവലപ്മെന്റ് കോർപ്പറേഷൻ ലിമിറ്റഡ് | | | | | | |
| 12 | കേരള സോഷ്യൽ സെക്യൂരിറ്റി പെൻഷൻ ലിമിറ്റഡ് | ഉണ്ട് | ഇല്ല | ഇല്ല | ഉണ്ട് | ഇല്ല | ഉണ്ട് |
| 13 | കേരള സ്റ്റേറ്റ് ബീവറേജസ് (മാതൃഹാകപറിംഗ് ആൻഡ് മാർക്കറ്റിംഗ്) കോർപ്പറേഷൻ ലിമിറ്റഡ് | ഉണ്ട് | ഉണ്ട് | ഉണ്ട് | ഉണ്ട് | ഉണ്ട് | ഇല്ല |
| 14 | കേരള സ്റ്റേറ്റ് കൺസ്ട്രക്ഷൻ കോർപ്പറേഷൻ ലിമിറ്റഡ് | ഉണ്ട് | ഇല്ല | ഇല്ല | ഉണ്ട് | ഉണ്ട് | ഇല്ല |
| 15 | കേരള സ്റ്റേറ്റ് ഇലക്ട്രിസിറ്റി ബോർഡ് ലിമിറ്റഡ് | ഉണ്ട് | ഉണ്ട് | ഉണ്ട് | ഉണ്ട് | ഉണ്ട് | ഉണ്ട് |
| 16 | ദി കേരള സ്റ്റേറ്റ് ഫിനാൻഷ്യൽ എൻ്റർപ്രൈസസ് ലിമിറ്റഡ് | ഉണ്ട് | ഉണ്ട് | ഇല്ല | ഉണ്ട് | ഉണ്ട് | ഇല്ല |
| 17 | കേരള സ്റ്റേറ്റ് ഹാൻഡ്ലിംഗ് ഫോർസൺസ് വെൽഫെയർ കോർപ്പറേഷൻ ലിമിറ്റഡ് | ഉണ്ട് | മറുപടി നൽകിയില്ല | മറുപടി നൽകിയില്ല | മറുപടി നൽകിയില്ല | മറുപടി നൽകിയില്ല | മറുപടി നൽകിയില്ല |
| 18 | കേരള സ്റ്റേറ്റ് ഹാൻഡ്ലിംഗ് ഡെവലപ്മെന്റ് കോർപ്പറേഷൻ ലിമിറ്റഡ് | ഉണ്ട് | ഉണ്ട് | ഉണ്ട് | ഉണ്ട് | ഉണ്ട് | ഇല്ല |

| ക്രമ നമ്പർ | കമ്പനിയുടെ പേര് | വകുപ്പ് 177 പ്രകാരം ഓഡിറ്റ് കമ്മിറ്റി രൂപീകരിച്ചിട്ടുണ്ടോ? | ആഭ്യന്തര നിയന്ത്രണ സംവിധാനത്തെ കുറിച്ചും ഓഡിറ്റർമാരുടെ നിരീക്ഷണങ്ങൾ ഉൾപ്പെടെ ഓഡിറ്റിന്റെ വ്യാപ്തിയെക്കുറിച്ച് ഓഡിറ്റർമാരുമായി ഇടയ്ക്കിടെ ചർച്ച ചെയ്യുക. | ഇൻറ്റേണൽ, സ്റ്റാറ്റൂട്ടറി ഓഡിറ്റർമാരുമായി, ആഭ്യന്തര നിയന്ത്രണ സംവിധാനത്തിന്റെ പരസ്പര മാന്യതയോടെ ചർച്ച ചെയ്യുക. | ബോർഡിന് സമർപ്പിക്കുന്നതിന് മുമ്പുള്ള വാർഷിക സാമ്പത്തിക കണക്കുകൾ മാനേജ്മെന്റിനോട് ചർച്ച ചെയ്യുക. | ഓഡിറ്റ് പാഠം, ഓഡിറ്റ് റിപ്പോർട്ട്, അക്കൗണ്ടന്റ് ജനറലിന്റെ അഭിപ്രായങ്ങൾ എന്നിവ അവലോകനം ചെയ്യുക. | ഓഡിറ്റ് ആരംഭിക്കുന്നതിന് മുമ്പ് സ്റ്റാറ്റൂട്ടറി ഓഡിറ്റർമാരുമായി ചർച്ച, ഓഡിറ്റിന്റെ സ്വഭാവവും വ്യാപ്തിയും കൂടാതെ ആശങ്കയുള്ള ഘട്ടങ്ങളിലും മേഖല കണ്ടെത്തുന്നതിന് ഓഡിറ്റിന് ശേഷമുള്ള ചർച്ച ചെയ്യുക. |
|------------|---|--|---|--|---|--|---|
| 19 | കേരള സ്പ്രേറ്റ് മിനറൽ ഡെവലപ്മെന്റ് കോർപ്പറേഷൻ ലിമിറ്റഡ് | ഉണ്ട് | ഉല്ല | ഉല്ല | ഉല്ല | ഉല്ല | ഉല്ല |
| 20 | കേരള സ്പ്രേറ്റ് പവർ ആൻഡ് ഇൻഫ്രാസ്ട്രക്ചർ ഫിനാൻസ് കോർപ്പറേഷൻ ലിമിറ്റഡ് | ഉണ്ട് | ഉണ്ട് | ഉണ്ട് | ഉണ്ട് | ഉല്ല | ഉണ്ട് |
| 21 | കേരള സ്പ്രേറ്റ് വെയർഹൗസിംഗ് കോർപ്പറേഷൻ | ഉണ്ട് | ഉണ്ട് | ഉണ്ട് | ഉണ്ട് | ബാധകമല്ല | ഉല്ല |
| 22 | മലബാർ സിമന്റ്സ് ലിമിറ്റഡ് | ഉണ്ട് | ഉണ്ട് | ഉണ്ട് | ഉണ്ട് | ഉണ്ട് | ഉല്ല |
| 23 | റോഡ്സ് ആൻഡ് ഗ്രീഡ്ജസ് ഡെവലപ്മെന്റ് കോർപ്പറേഷൻ ഓഫ് കേരള ലിമിറ്റഡ് | ഉണ്ട് | ഉണ്ട് | ഉണ്ട് | ഉണ്ട് | ഉണ്ട് | ഉല്ല |
| 24 | സ്പ്രിംഗ് ഇൻഡസ്ട്രിയൽസ് കേരള ലിമിറ്റഡ് | ഉണ്ട് | മറുപടി നൽകിയില്ല | ഉണ്ട് | ഉണ്ട് | ഉണ്ട് | ഉണ്ട് |
| 25 | ദി കേരള സ്പ്രേറ്റ് സിവിൽ സപ്ലൈസ് കോർപ്പറേഷൻ ലിമിറ്റഡ് | ഉണ്ട് | ഉണ്ട് | മറുപടി നൽകിയില്ല | ഉണ്ട് | മറുപടി നൽകിയില്ല | മറുപടി നൽകിയില്ല |
| 26 | ദി കേരള സ്പ്രേറ്റ് ബാങ്ക്വേർഡ് ക്ലാസ്സ് | ഉണ്ട് | ഉണ്ട് | ഉല്ല | ഉണ്ട് | Nil | ഉല്ല |

| ക്രമ നമ്പർ | കമ്പനിയുടെ പേര് | വകുപ്പ് 177 പ്രകാരം ഓഡിറ്റ് കമ്മിറ്റി രൂപീകരിച്ചിട്ടുണ്ടോ? | ആഭ്യന്തര നിയന്ത്രണ സംവിധാനത്തെ കുറിച്ചും ഓഡിറ്റർമാരുടെ നിരീക്ഷണങ്ങൾ ഉൾപ്പെടെ ഓഡിറ്റിന്റെ വ്യാപ്തിയെക്കുറിച്ച് ഓഡിറ്റർമാരുമായി ഇടയ്ക്കിടെ ചർച്ച ചെയ്യുക. | ഇൻറ്റേണൽ, സ്റ്റാറ്റ്യൂട്ടറി ഓഡിറ്റർമാരുമായി, ആഭ്യന്തര നിയന്ത്രണ സംവിധാനത്തിന്റെ പര്യാപ്തത മാനേജ്മെന്റുമായി അവലോകനം ചെയ്യുക. | ബോർഡിന് സമർപ്പിക്കുന്നതിന് മുമ്പുള്ള വാർഷിക സാമ്പത്തിക കണക്കുകൾ മാനേജ്മെന്റ്-മായി അവലോകനം ചെയ്യുക. | ഓഡിറ്റ് പാരാ, ഓഡിറ്റ് റിപ്പോർട്ട്, അക്കൗണ്ടന്റ് ജനറലിന്റെ അഭിപ്രായങ്ങൾ എന്നിവ അവലോകനം ചെയ്യുക. | ഓഡിറ്റ് ആരംഭിക്കുന്നതിന് മുമ്പ് സ്റ്റാറ്റ്യൂട്ടറി ഓഡിറ്റർ മാരുമായി ചർച്ച, ഓഡിറ്റിന്റെ സ്വഭാവവും വ്യാപ്തിയും കുടാതെ ഏതെങ്കിലും മേഖല കണ്ടെത്തുന്നതിന് ഓഡിറ്റിന് ശേഷമുള്ള ചർച്ച ചെയ്യുക. |
|------------|---|--|---|---|--|--|---|
| | ഡെവലപ്മെന്റ് കോർപ്പറേഷൻ ലിമിറ്റഡ് | | | | | | |
| 27 | ദി കേരള സ്റ്റേറ്റ് കയർ കോർപ്പറേഷൻ ലിമിറ്റഡ് | ഉണ്ട് | മറുപടി നൽകിയില്ല | മറുപടി നൽകിയില്ല | മറുപടി നൽകിയില്ല | മറുപടി നൽകിയില്ല | മറുപടി നൽകിയില്ല |
| 28 | ദി ഫാർമസ്യൂട്ടിക്കൽ കോർപ്പറേഷൻ (ഇന്ത്യൻ മെഡിസിൻസ്) കേരള ലിമിറ്റഡ് | ഉണ്ട് | ഉണ്ട് | ഉണ്ട് | ഉണ്ട് | ഉണ്ട് | ഇല്ല |
| 29 | ദി പ്ലാന്റേഷൻ കോർപ്പറേഷൻ ഓഫ് കേരള ലിമിറ്റഡ് | ഉണ്ട് | ബാധകമല്ല | ബാധകമല്ല | ബാധകമല്ല | ബാധകമല്ല | ബാധകമല്ല |
| 30 | ദി സ്റ്റേറ്റ് ഫാമിംഗ് കോർപ്പറേഷൻ ഓഫ് കേരള ലിമിറ്റഡ് | ഉണ്ട് | ഉണ്ട് | ഉണ്ട് | ഉണ്ട് | ഉണ്ട് | ഇല്ല |
| 31 | ദി ട്രാവൻകൂർ സിമന്റ്സ് ലിമിറ്റഡ് | ഉണ്ട് | ഉണ്ട് | ഉണ്ട് | ഉണ്ട് | ഉണ്ട് | ഇല്ല |
| 32 | ദി ട്രാവൻകൂർ കോച്ചിൻ കെമിക്കൽസ് ലിമിറ്റഡ് | ഉണ്ട് | ഉണ്ട് | ഉണ്ട് | ഉണ്ട് | ഉണ്ട് | ഇല്ല |
| 33 | ട്രാൻസ്ഫോർമേഷൻ ആൻഡ് ഇലക്ട്രിക്കൽസ് കേരള ലിമിറ്റഡ് | ഉണ്ട് | ഉണ്ട് | ഉണ്ട് | ഉണ്ട് | ഉണ്ട് | ഉണ്ട് |
| 34 | ട്രാവൻകൂർ ടൈറ്റാനിയം പ്രൊഡക്ട്സ് ലിമിറ്റഡ് | ഉണ്ട് | ഉണ്ട് | മറുപടി നൽകിയില്ല | ഉണ്ട് | ഉണ്ട് | ഇല്ല |
| 35 | ട്രിവാൻഡ്രം സ്പിന്നിംഗ് മിൽസ് ലിമിറ്റഡ് | ഉണ്ട് | ബാധകമല്ല | ബാധകമല്ല | ബാധകമല്ല | ബാധകമല്ല | ബാധകമല്ല |

അനുബന്ധം 23
ഉൽപ്പാദന യൂണിറ്റുകൾ, ഉൽപ്പന്നങ്ങൾ, പ്രധാന ഉപഭോക്താക്കൾ എന്നിവയുടെ വിശദാംശങ്ങൾ
(ചേമ്പലിൽ 5.1.1 -ൽ പരാമർശിച്ചിരിക്കുന്നു)

| യൂണിറ്റ് | ഉൽപ്പന്നങ്ങൾ | പ്രധാന അസംസ്കൃത വസ്തുക്കൾ | വിതരണത്തിന്റെ പ്രധാന സ്രോതസ്സുകൾ | ഉപയോഗം | പ്രധാന ഉപഭോക്താക്കൾ |
|----------------|---------------|----------------------------|---|--|---|
| എംഎസ് യൂണിറ്റ് | ഇൽമനൈറ്റ് | പ്രകൃതിദത്തമായ മിനറൽ സാൻഡ് | കൊല്ലം (കേരളം) ശങ്കരമംഗലത്ത് നിന്നുള്ള സാൻഡ് ബീച്ച് | സിന്ററ്റിക് ടൈറ്റാനിയം ഷോറോഡ്, ടൈറ്റാനിയം ഡയോക്സൈഡ് പിഗ്മെന്റ്, ടൈറ്റാനിയം സാൾട്ടുകൾ | കെഎംഎംഎൽ (ക്യാമ്പീൻ ഉപയോഗം) |
| | സീർക്കോൺ | | | സെറാമിക്സ്, ഫൗണ്ടറികൾ, റിഫ്രാക്റ്റീവുകൾ, സീർക്കോണിയം കെമിക്കൽസ്/മെറ്റൽ, ന്യൂക്ലിയർ ടെക്നോളജി | മുരുഗപ്പ മോർഗൻ തെർമൽ സെറാമിക്സ് ലിമിറ്റഡ്, ഇന്റഗ്രൽ ട്രേഡിംഗ്, നോബിൾ കോർപ്പറേഷൻ, എൻഡെക് സെറാമിക്സ് പ്രൈവറ്റ് ലിമിറ്റഡ്., എസ്.ബി. സീർക്കോൺ പ്രൈവറ്റ് ലിമിറ്റഡ്, മാരുതി സെയിൽസ്. |
| | റൂട്ടൈൽ | | | വെൽഡിംഗ് ഇലക്ട്രോഡുകൾ, ടൈറ്റാനിയം ടൈറ്റാനിയം ഷോറോഡ്, ടൈറ്റാനിയം ഡയോക്സൈഡ് പിഗ്മെന്റ്, ടൈറ്റാനിയം സംയുക്തങ്ങൾ, ടൈറ്റാനിയം സ്പോഞ്ച്/മെറ്റൽ | ഡിറൈൻ എന്റർപ്രൈസസ്, ഹിറ ഇൻഡസ്ട്രി കോർപ്പറേഷൻ, ശർമ്മ ട്രേഡിംഗ് കമ്പനി, മൊയലൻ ഇലക്ട്രോഡ്സ് (പി) ലിമിറ്റഡ്, ന്യൂകോർ വെൽഡ് (ഇന്ത്യ) പ്രൈവറ്റ് ലിമിറ്റഡ്, പയനിയർ വെൽഡ് ടെക്നോളജീസ്, അരവിന്ദ ആർക്ക് ഇലക്ട്രോഡ്സ് മാത്യു ഫാക്ടറിംഗ് കമ്പനി, വി.സി.എ. മിനറൽസ് & മെറ്റൽസ്. |
| | സില്ലിമനൈറ്റ് | | | ഹൈ ടെമ്പറേച്ചർ റിഫ്രാക്റ്ററി, സെറാമിക് ഇൻഡസ്ട്രി | കാൽഡെറിസ് ഇന്ത്യ റിഫ്രാക്റ്ററിസ് ലിമിറ്റഡ്, ആർഎച്ച്എ മഗ്നസെറ്റു ഇന്ത്യ റിഫ്രാക്റ്ററിസ് ലിമിറ്റഡ് (മുമ്പ് ഡാൽമിയ), പ്രീമിയർ റിഫ്രാക്റ്ററിസ് ഓഫ് ഇന്ത്യ പ്രൈവറ്റ് ലിമിറ്റഡ്, സാൽഗോ |

| യൂണിറ്റ് | ഉൽപ്പന്നങ്ങൾ | പ്രധാന അസാധുതകൾ | വിതരണത്തിന്റെ പ്രധാന സ്രോതസ്സുകൾ | ഉപയോഗം | പ്രധാന ഉപഭോഗങ്ങൾ |
|------------------|--|--|--|--|--|
| ടിപി യൂണിറ്റ് | ടൈറ്റാനിയം ട്രൈഓക്സൈഡ് | ബെനിഫിഷ്യേറ്റഡ് ഇൽമൈറ്റ്, ക്ലോറിൻ | കെഎംഎംഎൽ (എംഎസ് യൂണിറ്റ്) | ടൈറ്റാനിയം ഡയോക്സൈഡ്, ടൈറ്റാനിയം സ്പോഞ്ച് / മെറ്റൽ, ടൈറ്റാനിയം സാൾട്ടുകൾ, ബ്യൂട്ടൈൽ ടൈറ്റനേറ്റ്, ടൈറ്റാനിയം ഓക്സൈഡുകൾ. | മിനറൽസ്, അരിമ മിനറൽസ് ആൻഡ് മെറ്റൽസ് പ്രൈവറ്റ് ലിമിറ്റഡ്, പ്രീമിയർ റിഫ്രാക്റ്റീവ് ഓഫ് ഇന്ത്യ പ്രൈവറ്റ് ലിമിറ്റഡ്, എസ് ബി സിർക്കോൺ പ്രൈവറ്റ് ലിമിറ്റഡ്, ശാരദ സെറാമിക്സ് പ്രൈവറ്റ് ലിമിറ്റഡ്, എസ്കെജി റിഫ്രാക്റ്റീവ് ലിമിറ്റഡ്, വിമെക്സ് മിനറൽസ് പ്രൈവറ്റ് ലിമിറ്റഡ്. |
| | ടൈറ്റാനിയം ഡയോക്സൈഡ് പീഗ്മെന്റ് (റൂട്ടൈൽ ഗ്രേഡ്) | ടൈറ്റാനിയം ട്രൈഓക്സൈഡ്, ഓക്സിജൻ, ഹൈഡ്രോക്ലോറിക് ആസിഡ്, നൈട്രജൻ | കെഎംഎംഎൽ (ടിപി യൂണിറ്റ്), വിവിധ വിതരണക്കാർ | പെയിന്റ്, പ്രിന്റിംഗ് മഷി, പ്ലാസ്റ്റിക്, പേപ്പർ, റബ്ബർ, തൂണിത്തരങ്ങൾ, സെറാമിക്സ് | എഷ്യൻ പെയിന്റ്സ്, ഗ്രാസിം പെയിന്റ്സ്, പിയസിലെറ്റ് ഇൻഡസ്ട്രീസ്, ആശർവാദ് പൈപ്പ്സ്, സൂപ്രീം ഇൻഡസ്ട്രീസ്, ഇൻഡഗോ പെയിന്റ്സ് |
| | ടൈറ്റാനിയം സ്പോഞ്ച് | ടൈറ്റാനിയം ട്രൈഓക്സൈഡ്, മഗ്നീഷ്യം | കെഎംഎംഎൽ (ടിപി യൂണിറ്റ്) | എഞ്ചിൻ ഭാഗങ്ങൾ, റോക്കറ്റ് സ്ക്രിംപ്, ഓഷ്യൻ പ്ലാറ്റ്ഫോമുകൾ, കപ്പൽ ഹൾ, പമ്പുകൾ, ഹീറ്റ് എക്സ്ചേഞ്ചറുകൾ, വാട്ടർ ഡീസലൈനേഷൻ പ്ലാന്റുകൾ, ഓട്ടോമോട്ടീവ് വ്യവസായം, റിയാക്റ്ററുകൾ, മെഡിക്കൽ ഇംപ്ലാന്റുകൾ, കൃത്രിമ അസ്ഥികൾ. | വീക്രം സാരാഭായ് സ്പേസ് സെന്റർ, മിശ്ര ധാതു നിഗമ ലിമിറ്റഡ്, എടിവിപി. |
| ടിഎസ്പി യൂണിറ്റ് | | | | | |

അനുബന്ധം 24
 2020-23 കാലയളവിൽ കെഎംഎംഎ എല്ലിന്റെ സാമ്പത്തിക ഫലങ്ങൾ
 (ഖണ്ഡിക നമ്പർ 5.1.3-ൽ ചരാമർശിച്ചിരിക്കുന്നു)

| വിശദാംശങ്ങൾ | 2020-21 | 2021-22 | 2022-23 | Total |
|--|-------------|----------|---------|----------|
| | (₹ കോടിയിൽ) | | | |
| മൊത്തം വരുമാനം (എ) | 806.31 | 1,094.25 | 965.04 | 2,865.60 |
| സംഭരണ ചെലവ് | 457.66 | 588.86 | 657.94 | 1,704.46 |
| മറ്റ് ചെലവുകൾ | 233.15 | 195.88 | 200.63 | 629.66 |
| മൊത്തം ചെലവുകൾ (ബി) | 690.81 | 784.74 | 858.57 | 2,334.12 |
| അസാധാരണമായ ഇനങ്ങൾ | 0.00 | (0.56) * | 0.00 | |
| നീകൃതിയ്ക്ക് മുമ്പുള്ള ലാഭം (എ)-((ബി) | 115.50 | 308.95 | 106.47 | |
| സംഭരണച്ചെലവിന്റെ വിഭജനം | | | | |
| അസംസ്കൃത വസ്തുക്കളുടെ വില | | | | |
| - ഇറക്കുമതി ചെലവ് | 14.16 | 10.65 | 5.72 | 30.53 |
| - തദ്ദേശീയം | 223.03 | 264.19 | 288.85 | 776.07 |
| വൈദ്യുതിയും ഇന്ധനത്തിന്റെയും വില | 177.15 | 256.46 | 305.35 | 738.96 |
| സ്റ്റോറുകളുടെയും സ്പെയറുകളുടെയും വില | | | | |
| - ഇറക്കുമതി ചെലവ് | 9.21 | 46.98 | 49.19 | 105.38 |
| - തദ്ദേശീയം | 34.11 | 10.58 | 8.83 | 53.52 |

* ഭൂമി തിരികെ നൽകാനുള്ള വ്യവസ്ഥ

(ഉറവിടം: കെഎംഎംഎ-ന്റെ വാർഷിക സാമ്പത്തിക പ്രസ്താവനകൾ 2020-21, 2021-22 & 2022-23)

അനുബന്ധം 25

സാധനങ്ങളുടെ ടെൻഡർ വിളിക്കാതെയുള്ള വാങ്ങൽ
(ഖണ്ഡിക 5.1.9.3 -ൽ പരാമർശിച്ചിരിക്കുന്നു)

| ക്രമ നമ്പർ | മെറ്റീരിയൽ | എൻക്വയറി തീയതി | ബിഡർ മാരുടെ എണ്ണം | പർച്ചേസ് ഓർഡർ തീയതി | പർച്ചേസ് ഓർഡറിന്റെ മൂല്യം (രൂപ ലക്ഷത്തിൽ) | വെൻഡർ / വിതരണക്കാരൻ | നിരീക്ഷണങ്ങൾ |
|------------|--|----------------|-------------------|---------------------|---|--|---|
| 1 | ഫിൽട്ടർ ബാഗുകൾ, ടി - ബോർട്ട് ക്ലോമ്പുകൾ, കേജ് എന്നിവ | ജൂൺ 2020 | 1 | ഓഗസ്റ്റ് 2020 | 205.00 | മാക്സ്ടെക് ഇൻഡസ്ട്രീസ് എൽഎൽപി | എംഡിയുടെ അനുമതിയില്ലാതെ ഒരു വെണ്ടർക്ക് എൻക്വയറി അയച്ചു. സാധനങ്ങളുടെ ഏറ്റവും പുതിയ വില പട്ടിക ലഭ്യമല്ല. |
| 2 | വെറ്റ് ടേബിൾ ഡെക്ക് | ജൂലൈ 2021 | 1 | സെപ്റ്റംബർ 2021 | 23.25 | സിഎംഇഎ, ഓസ്ട്രേലിയ | ഒരു വെണ്ടർക്ക് എൻക്വയറി അയച്ചു. പുതുക്കിയ വില ലിസ്റ്റ് ഇനത്തിന് ലഭ്യമായിരുന്നില്ല. |
| 3 | എക്സെൻട്രിക് ഷാഫ്റ്റ് | - | - | മാർച്ച് 2022 | 1.62 | | ഒരു എൻക്വയറിയും അയച്ചില്ല. |
| 4 | വെറ്റ് ടേബിൾനുള്ള വെള്ളവും ഫീഡ്ബോക്സും | - | - | ഓഗസ്റ്റ് 2022 | 5.98 | | ഒരു എൻക്വയറിയും അയച്ചില്ല. |
| 5 | ഓട്ടോ റേഞ്ചിംഗ് ഡിജിറ്റൽ കണ്ടക്റ്റിവിറ്റി മീറ്റർ | ജൂൺ 2020 | - | സെപ്റ്റംബർ 2020 | 0.50 | തോഷ്നിവാൾ ഇൻസ്ട്രുമെന്റ്സ് എംഎഫ്ജി പ്രൈവറ്റ് ലിമിറ്റഡ് | ഒരു വെണ്ടർക്ക് എൻക്വയറി അയച്ചു. എൽപിസിയുടെ സർട്ടിഫിക്കറ്റും യൂണിറ്റ് ഹെഡിന്റെ അംഗീകാരവും ലഭ്യമായിരുന്നില്ല. |
| 6 | സിമന്റ് (പിപിസി/പിഎസ് സി ഗ്രേഡ്) | ഒക്ടോബർ 2020 | 2 | ഒക്ടോബർ 2020 | 3.09 | ടി ഇത്യ സിമന്റ്സ് ലിമിറ്റഡ് | എട്ട് വെണ്ടർമാർക്ക് എൻക്വയറി അയച്ചു. |
| 7 | ഫ്ലൈക്സിറ്റാലിക് ഗാസ്കറ്റ് | ജനുവരി 2021 | 1 | ഫെബ്രുവരി 2021 | 1.78 | ഐജിപി എഞ്ചിനീയേഴ്സ് പ്രൈവറ്റ് ലിമിറ്റഡ് | ഒരു വെണ്ടർക്ക് എൻക്വയറി അയച്ചു. |
| 8 | അബ്സോർബർ | ഏപ്രിൽ 2021 | 4 | സെപ്റ്റംബർ 2021 | 18.75 | അരൂർ റെഞ്ചേഴ്സ് (പി) ലിമിറ്റഡ് | അഞ്ച് വെണ്ടർമാർക്ക് എൻക്വയറി അയച്ചു. |

| ക്രമ നമ്പർ | മെറ്റീരിയൽ | എൻക്വയറി തീയതി | ബിഡർ മാരുടെ എണ്ണം | പർച്ചേസ് ഓർഡർ തീയതി | പർച്ചേസ് ഓർഡറിന്റെ മൂല്യം (രൂപ ലക്ഷത്തിൽ) | വെൻഡർ / വിതരണക്കാരൻ | നിരീക്ഷണങ്ങൾ |
|------------|--|----------------|-------------------|----------------------------|---|--|---|
| 9 | സീം ലൈസ്റ്റ് സി എസ് ചൈപ്പ് | ജനുവരി 2021 | 2 | മാർച്ച്-2021 | 5.71 | രത്നദീപ് മെറ്റൽസ് & ട്യൂബ്സ് ലിമിറ്റഡ് | അഞ്ച് വെണ്ടർമാർക്ക് എൻക്വയറി അയച്ചു. |
| 10 | ഡൈജസ്റ്ററിനായുള്ള ഗിയർ ബോക്സ് | ജൂലൈ 2022 | 1 | സെപ്റ്റംബർ 2022 | 33.63 | എക്സകോൺ എഞ്ചിനീയറിംഗ് കമ്പനി ലിമിറ്റഡ് | രണ്ട് വെണ്ടർമാർക്ക് എൻക്വയറി അയച്ചു. നിർണായക ഇനം മാറ്റിസ്ഥാപിച്ചതായി ചൂണ്ടിക്കാട്ടിയഥാർത്ഥ പ്രൊപ്പോസലിന്റെ ഓപ്പൺ ഇടപാടുകൾ നിലനിർത്താനുള്ള നിർദ്ദേശം മുന്നോട്ട് കൊണ്ടുപോയില്ല. |
| 11 | വെയർ പമ്പ് സ്വയന്തകൾ | ഏപ്രിൽ 2021 | 1 | മേയ് 2021 | 29.51 | വെയർ മിനറൽസ് (ഇന്ത്യ) പ്രൈവറ്റ് ലിമിറ്റഡ് | എൻക്വയറി ഇ-എമ്മിലേക്ക് അയച്ചു. പുതുക്കിയ വില ലിസ്റ്റ് ഇല്ല. |
| 12 | സൈറ്റിംഗ് അസംബ്ലി (ഇലക്ട്രിക്കൽ സ്വയന്തകൾ) | നവംബർ 2021 | 1 | ഫെബ്രുവരി 2022 | 79.43 | വിബ്ര സ്ക്രൂ ഇൻകോർപ്പറേഷൻ, യൂഎസ്എ | എംഡിയുടെ അനുമതിയില്ലാതെ എൻക്വയറി ഇ-എമ്മിലേക്ക് അയച്ചു. പുതുക്കിയ വില ലിസ്റ്റ് ലഭ്യമല്ല. |
| 13 | കാർബോ ബീഡ് | ജൂൺ 2020 | 1 | ഓഗസ്റ്റ് 2020/ ഡിസംബർ 2020 | 475.55 | കാർബോ സെറാമിക്സ് ഇൻകോർപ്പറേഷൻ, യൂഎസ്എ | 2020-21, 2021-22 വർഷങ്ങളിലെ ആവശ്യങ്ങൾ നിറവേറ്റുന്നതിനായി ഓരോ വെണ്ടർക്ക് എൻക്വയറി അയച്ചു. |
| | | ഏപ്രിൽ 2021 | 1 | മേയ് 2021 | 461.63 | സൈഗ്രെഡിംഗ് ആൻഡ് ഡിസ്പെൻഷൻ ടെക്നോളജി | 2022-23-ലെ നിറവേറ്റുന്നതിനായി രണ്ട് വെണ്ടർമാർക്ക് എൻക്വയറി അയച്ചു. |
| 14 | റേഡിയൻ കോയിൽ അസംബ്ലി | ജൂലൈ 2020 | 1 | നവംബർ 2020 | 67.85 | യൂണി അബ്ബെക്സ് അലോയ് പ്രൊഡക്ട്സ് ലിമിറ്റഡ് | എൻക്വയറി ഇ-എമ്മിലേക്ക് അയച്ചു. ഇനത്തിന്റെ ഏറ്റവും പുതിയ വില ലിസ്റ്റ് ലഭ്യമല്ല. |
| ആകെ | | | | | 1,959.01 | | |

(ഉറവിടം : കെഎഐഎൽ രേഖകൾ)

അനുബന്ധം 26 (i)

2019-23 കാലയളവിൽ ടിസിസിൽ നിന്നുള്ള സംഭരണച്ചെലവ്
(ചണ്ഡിക 5.1.9.4 ബി-ൽ പരാമർശിച്ചിരിക്കുന്നു)

(₹ കോടിയിൽ, നികുതി ഒഴികെ)

| മുതൽ | 2019-20 | | 2020-21 | | 2021-22 | | 2022-23 | | Total |
|----------------------|---------|---------|---------|---------|---------|---------|---------|---------|--------|
| | വില | Freight | വില | Freight | വില | Freight | വില | Freight | |
| കാസ്റ്റിക് സോഡ ലൈ | 7.23 | 0.43 | 6.55 | 0.41 | 7.68 | 0.52 | 7.68 | 0.52 | 31.02 |
| ലിക്വിഡ് ഗ്ലോറിൻ | 10.10 | 2.10 | 10.26 | 2.24 | 9.66 | 2.42 | 4.99 | 2.41 | 44.18 |
| ഹൈഡ്രോക്ലോറിക് ആസിഡ് | 10.50 | 3.50 | 10.73 | 3.82 | 10.45 | 4.16 | 5.58 | 4.21 | 52.95 |
| | 27.83 | 6.03 | 27.54 | 6.47 | 27.79 | 7.10 | 18.25 | 7.14 | 128.15 |

(ശ്രോതസ്സ് : കെഎംഎഫിൽ റെക്കോർഡുകൾ)

അനുബന്ധം 26 (ii)

ടിസിസിൽ നിന്നും സംഭരണത്തിന് വേണ്ടി വരുന്ന അധിക ചെലവ്
(ചണ്ഡിക 5.1.9.4 ബി-ൽ പരാമർശിച്ചിരിക്കുന്നു)

| വിതരണ കാലയളവ് | ലഭിച്ച അളവ് (എംടി) | കെഎംഎഫിലുള്ള വിൽപ്പന വില (₹/എംടി) | മറ്റ് വാങ്ങുന്നവർക്കുള്ള ശരാശരി വിൽപ്പന വില (₹/എംടി) | കുറഞ്ഞ വിൽപ്പന വില (₹/എംടി) | അധിക ചെലവ് (₹ലക്ഷത്തിൽ) |
|-------------------------------|--------------------|-----------------------------------|--|-----------------------------|-------------------------|
| മുതൽ | | | | | |
| 01-04-2020 | 1,909 | 14,640 | 11,645 | 9,120 | 57.18 |
| 01-11-2020 | 4,506 | 14,520 | 13,701 | 8,376 | 36.92 |
| സബ് ടോട്ടൽ (1) | 6,415 | | | | 94.10 |
| | | | ലിക്വിഡ് ഗ്ലോറിൻ | | |
| 01-04-2020 | 7,227 | 6,500 | 5,481 | 3,500 | 73.64 |
| 01-11-2020 | 15,167 | 6,500 | 6,138 | 5,000 | 54.91 |
| 01-12-2021 | 14,942 | 6,500 | 2,024 | 500 | 668.79 |
| 01-12-2022 | 7,199 | 3,370 | 376 | 5 | 215.54 |
| സബ് ടോട്ടൽ (2) | 44,535 | | | | 1,012.88 |
| | | | ഹൈഡ്രോക്ലോറിക് ആസിഡ് | | |
| 01-04-2020 | 20,109 | 2,700 | 1,983 | 1,150 | 144.18 |
| 01-11-2020 | 39,694 | 2,700 | 2,502 | 850 | 78.59 |
| 01-12-2021 | 35,576 | 2,700 | 849 | 25 | 658.52 |
| 01-01-2022 | 15,321 | 1,425 | 387 | 10 | 159.03 |
| സബ് ടോട്ടൽ (3) | 1,10,701 | | | | 1,040.32 |
| ഗ്രാൻഡ് ടോട്ടൽ (1+2+3) | | | | | 2,147.32 |

(ശ്രോതസ്സ് : കെഎംഎഫിൽ റെക്കോർഡുകൾ)

അനുബന്ധം 27

ഉാർജ്ജ കാര്യാക്ഷമതയുള്ള ടിക്കിൾ പ്രീഹീറ്ററുകൾ വാങ്ങുന്നതിനുള്ള ടെൻഡറുകളുടെ ടെം സീരീസ് (ഉണയിക 5.1.9.5 -ൽ പരാമർശിച്ചിരിക്കുന്നു)

| ക്രമ നമ്പർ | തീയതി (ടെൻഡറിംഗ് രീതി) | ബിഡ്ഡർ (എം /എസ്) | ഓഫർ തീയതി | ഓഫറിന്റെ കാലാവധി തീരുന്ന തീയതി | ചെയ്തവില (നികുതി ഉൾപ്പെടെ) | അഭിപ്രായങ്ങൾ | ഓഫർ തീയതി മുതൽ അടുത്ത വരെയുള്ള സമയം |
|------------|-------------------------------------|--|-------------------|--|----------------------------|--|-------------------------------------|
| 1 | 2010 ഡിസംബർ 4 (ഗ്ലോബൽ ടെൻഡർ) ഇ | ലിൻഡെ എഞ്ചിനീയറിംഗ് | 2011 ഫെബ്രുവരി 18 | 2011 ജൂൺ 18; 2011 ജൂലൈ 15; 2011 ഒക്ടോബർ 10; 2012 ജനുവരി 10; 2012 ഏപ്രിൽ 12 | പ്രൈസ് ബിഡ് തുറന്നിട്ടില്ല | സാങ്കേതികമായി അനുയോജ്യമായ ഓഫർ; ബിഡിന്റെ സാധ്യത കാലയളവിനുള്ളിൽ തീർപ്പാക്കിയിട്ടില്ല. കൂടുതൽ സമയം നീട്ടിനൽകാൻ വിതരണക്കാരുടെ വില വർദ്ധനയോടെ സമ്മതിച്ചു. | രണ്ട് വർഷവും ആറ് മാസവും |
| 2 | 2013 ആഗസ്ത് 16 (ഗ്ലോബൽ ടെൻഡർ) ഇ- | ലിൻഡെ എഞ്ചിനീയറിംഗ്; ഗ്ലോബൽ എൻജിനീയറിംഗ്; ഇൻകോർപ്പറേഷൻ, കാനഡ | 2013 ഡിസംബർ 15 | 2014 ജൂൺ 13 | പ്രൈസ് ബിഡ് തുറന്നിട്ടില്ല | സാങ്കേതികമായി അനുയോജ്യമായ രണ്ട് ഓഫറുകൾ, എന്നാൽ ബിഡർമാർ 120 ദിവസത്തേക്ക് കൂടി കാലാവധി നീട്ടിയിട്ടും തീർപ്പാക്കിയിട്ടില്ല. | എട്ട് മാസം |
| 3 | 2014 ആഗസ്ത് 30 (ഗ്ലോബൽ ടെൻഡർ) ഇ- | ലിൻഡെ എഞ്ചിനീയറിംഗ് | 2014 ഒക്ടോബർ 28 | 2015 ഏപ്രിൽ 27; 2015 ജൂലൈ 27; 2015 ആഗസ്ത് 27 | 21.39 കോടി രൂപ | സാങ്കേതികമായി അനുയോജ്യമായ ഓഫർ, തീർപ്പാക്കിയിട്ടില്ല. ഒറ്റ ബിഡ് ആയതിനാൽ എസ്റ്റിമേറ്റ് അനുസരിച്ച് വിലയിൽ വർദ്ധനവ്. വില വർദ്ധനയോടെ മാത്രമേ കൂടുതൽ കാലാവധി നീട്ടാൻ കഴിയൂ എന്ന് ബിഡർ പറഞ്ഞു. | ഒരു വർഷവും നാല് മാസവും |
| 4 | 2016 ഫെബ്രുവരി 12 (ഗ്ലോബൽ ടെൻഡർ) ഇ- | ഹ്യൂർട്ടെ ഫെട്രോകോ ഇന്ത്യ പ്രൈവറ്റ് ലിമിറ്റഡ്, മുംബൈ | 2016 ജൂൺ 10 | 2016 ഡിസംബർ 9; 2017 ഫെബ്രുവരി 8 | പ്രൈസ് ബിഡ് തുറന്നിട്ടില്ല | സാങ്കേതിക അനുയോജ്യത തെളിയിക്കാൻ ബിഡർ ചില രേഖകൾ സമർപ്പിച്ചിട്ടില്ലാത്തതിനാൽ പരിഗണിക്കപ്പെട്ടില്ല | 11 മാസം |
| 5 | 2017 മെയ് 6 (ഗ്ലോബൽ ടെൻഡർ) ഇ- | ലിൻഡെ എഞ്ചിനീയറിംഗ് | 2017 ജൂലൈ 21 | 2018 ജനുവരി 17 | 16.52 കോടി രൂപ | സാങ്കേതികമായി അനുയോജ്യമായ ഓഫർ. പദ്ധതിച്ചെലവ് 20 കോടി രൂപയായി ഉയർത്താൻ കേരള സർക്കാർ അനുമതി (2018 ജനുവരി) ആവശ്യപ്പെട്ടു. കാലതാമസം ഒഴിവാക്കാൻ ഒരേസമയം ഇനം വീണ്ടും ടെൻഡർ ചെയ്യാൻ ഡയറക്ടർ ബോർഡ് തീരുമാനിച്ചു. ഇൻപുട്ട് ചെലവിലെ വർദ്ധനവ് ചൂണ്ടിക്കാട്ടി ബിഡർ കാലാവധി നീട്ടിയില്ല. മാന്യവൽ ടെൻഡറിംഗ്. ഒരു ഓഫറും ലഭിച്ചില്ല. | ഒരു വർഷവും മൂന്ന് മാസവും |
| 6 | 2018 ഒക്ടോബർ 20 (മാന്യവൽ ടെൻഡർ) | - | - | - | - | - | ഒരു വർഷവും എട്ട് മാസവും |
| 7 | 2020 മെയ് 25 (ഗ്ലോബൽ ടെൻഡർ) ഇ- | ലിൻഡെ എഞ്ചിനീയറിംഗ്; ട്രാഫർൺസ് ഇപിസി പ്രൈവറ്റ് ലിമിറ്റഡ്. | 2020 സെപ്റ്റംബർ 1 | 2021 മാർച്ച് 01 | പ്രൈസ് ബിഡ് തുറന്നിട്ടില്ല | പരിഷ്കരിച്ച ടെൻഡർ നിബന്ധനകൾ കാരണം ലിൻഡെ എഞ്ചിനീയറിംഗിന്റെ ഓഫർ നിരസിച്ചു. മറ്റ് രണ്ട് ഓഫറുകൾ സാങ്കേതികമായി അനുയോജ്യമാണ്. | ആറ് മാസം |

| ക്രമ നമ്പർ | തീയതി (ടെൻഡറിംഗ് രീതി) | ബിഡ്ഡർ (എം /എസ്) | ഓഫർ തീയതി | ഓഫറിന്റെ കാലാവധി തീരുന്ന തീയതി | കോട്ട് ചെയ്തവില (നികുതി ഉൾപ്പെടെ) | അഭിപ്രായങ്ങൾ | ഓഫർ തീയതി മുതൽ അടുത്ത വരെയുള്ള സമയം |
|------------|--------------------------------|--|---------------------------------|--------------------------------|-----------------------------------|--|-------------------------------------|
| 8 | 2021 മാർച്ച് 18 (ഗ്ലോബൽ ടെൻഡർ) | ഗുരുഗ്രാം; പ്രോജക്ട്സ് ലിമിറ്റഡ്, ഗാസിയാബാദ് പ്രോജക്ട്സ് ലിമിറ്റഡ് ഇംപിസി ലിമിറ്റഡ്. ഗുരുഗ്രാം; പ്രോജക്ട്സ് ലിമിറ്റഡ്, ഗാസിയാബാദ് | 2021 ഏപ്രിൽ 24 | 2021 ആഗസ്ത് 12 | 20.09 കോടി രൂപ | കാലാവധിക്കുള്ളിൽ തീർപ്പാക്കാത്തതിനാൽ വില വർദ്ധിപ്പിക്കാൻ ബിഡർമാർ ശ്രമിച്ചു. ലെഫ്റ്റൻ പ്രോജക്ട്സ് പ്രൈവറ്റ് ലിമിറ്റഡിനു 2021 ഒക്ടോബർ 25-ന് ഇന്റർനെറ്റ് ലെറ്റർ കൊടുത്തു. 2021 ഡിസംബർ 22-ന് സപ്ലൈ ഓർഡർ പുറപ്പെടുവിച്ചെങ്കിലും മുൻകൂട്ടിക്കാണാത്ത സാഹചര്യങ്ങൾ ചൂണ്ടിക്കാട്ടി വിതരണക്കാരൻ കരാർ ലംഘിച്ചു. | ടെൻഡർ നാല് മാസവും |
| 9 | 2022 ആഗസ്ത് 30 (ഗ്ലോബൽ ടെൻഡർ) | പ്രോജക്ട്സ് ലിമിറ്റഡ്, അഡ്വൈസ് ടെക് ഡിവിഷൻ, ദുബായ് | 2022 നവംബർ 11; 2022 നവംബർ 14 | 2023 മെയ് 15 | പ്രൈം ബിഡ് തുറന്നിട്ടില്ല | ഇ-ടെൻഡർ നിബന്ധനകളിലേക്കുള്ള വ്യതിയാനങ്ങൾ അടങ്ങിയിട്ടില്ല. ഒരു സമയം ഓഫറുകൾക്ക് തീർപ്പാക്കിയില്ല. ഒരു സമയം ഒരു പ്രീഹേറിനായി പുതിയ ടെൻഡർ ക്ഷണിക്കാൻ ഡയറക്ടർ ബോർഡ് തീരുമാനിച്ചു (2023 ജൂലൈ). | ആറ് മാസം |
| 10 | 2023 മെയ് 29 (ഗ്ലോബൽ ടെൻഡർ) | ജോയിൻ്റ്കെ ഇന്ത്യ ലിമിറ്റഡ്, താനെ | 2023 ജൂലൈ 07 | 2024 ജനുവരി 06 | 12.05 കോടി രൂപ (ഒരു പ്രീഹേറിൻ) | ഒരു പ്രീഹേറിന്റെ വിതരണം സംബന്ധിച്ച ടെൻഡറിന് എതിരെ ഒരു ബിഡ് മാത്രമേ ലഭ്യമായിരുന്നുള്ളൂ. ഡയറക്ടർ ബോർഡ്, ഒരു യൂണിറ്റ് പ്രീഹേറിന്, കോട്ട് ചെയ്ത ചെലവിൽ, ബിഡറിന് ഫോർമൽ ഓർഡർ നൽകാനും, കൂടാതെ, രണ്ടാമത്തെ പ്രീഹേറിന്റെ നിരക്ക് 12.70 കോടി രൂപ ഉയർത്താനും (വില വ്യതിയാനത്തെ തുടർന്ന് നികുതിയും 10% കണ്ടിഞ്ചൻസി ചാർജ്ജും ഒഴിവാക്കി) കേരള സർക്കാരിന്റെ അനുമതി തേടാൻ തീരുമാനിച്ചു. കമ്പനി നൽകിയ വിവരങ്ങൾ പ്രകാരം, കേരള സർക്കാർ അനുമതിക്കായി കാത്തിരിക്കുകയാണ് (ഫെബ്രുവരി 2024). | - |

(ശ്രദ്ധേയ്ക്ക് : കെഎംഎംഎൽ റെക്കോർഡുകൾ)

**അനുബന്ധം 28 (i)
ബില്ലുകളുടെ മുഖ്യനിർണ്ണയത്തിനായി കെഎംഎംഎൽ പിന്തുടരുന്ന നടപടികൾ
(ഖണ്ഡിക 5.19.6(എ)ൽ പരാമർശിച്ചിരിക്കുന്നു)**

| | |
|----------------|--|
| ഘട്ടം 1 | മുഴുവൻ ടെണ്ടർ ചെയ്തതും അല്ലാത്തതും വാഗ്ദാനം ചെയ്ത ബില്ലർമാർക്ക്, വാങ്ങലിന്റെ മതിപ്പ് മൂലം ആവശ്യമായ വിറ്റുവരവ് (ആർടി) ആയി നിശ്ചയിച്ചു. ടെൻഡർ ചെയ്ത അല്ലാത്തവർക്കും കൂറന് നൽകാമെന്ന് വാഗ്ദാനം ചെയ്യുന്ന ബില്ലർമാർക്ക്, ഓഫർ ചെയ്ത അളവിന് ആനുപാതികമായി ആർടി കണക്കാക്കി. ആവശ്യമായ സോൾവൻസിയം (ആർഎസ്) ആവശ്യമായ ക്ലാസ്സിറ്റിയും (ആർസി) ആർടിയുടെ 50 ശതമാനമായി (അല്ലെങ്കിൽ കൂടുതൽ) വ്യക്തമാക്കിയിട്ടുണ്ട്. |
| ഘട്ടം 2 | ഓരോ ബില്ലറുടെയും യഥാർത്ഥ വിറ്റുവരവ് (എടി) (ബില്ലിനൊപ്പം സമർപ്പിച്ച വാർഷിക ധനകാര്യപ്രസ്താവനകൾ അനുസരിച്ച്) ആർടിയുമായി താരതമ്യം ചെയ്തു. |
| ഘട്ടം 3 | എടി, ആർടിയേക്കാൾ കുറവാണ് അളവിൽ 'കാളിഫൈഡ് അളവ്' കണക്കാക്കുന്നത്. ഇപ്രകാരമാണ് : (എടി / ആർടി) * (ഓഫർ ചെയ്ത ഭാഗികമായ അളവ്). |
| ഘട്ടം 4 | സോൾവൻസി പരാമർശിച്ച ബില്ലറുടെ 'കാളിഫൈഡ് അളവ്' അതേ രീതിയിൽ തന്നെ കണക്കാക്കുന്നു. |
| ഘട്ടം 5 | വിറ്റുവരവിനും സോൾവൻസിക്കുമുള്ള 'കാളിഫൈഡ് അളവ്' എറ്റവും കുറവ്, ഓരോ ബില്ലറിനും ഓർഡർ ചെയ്ത അളവായിരുന്നു. |

(ഭൂസമന്വയ് : കെഎംഎംഎൽ റെക്കോർഡുകൾ)

**അനുബന്ധം 28 (ii)
വുഡൻ പാലുകൾ വാങ്ങുന്നതിനുള്ള ബില്ലുകളുടെ വിലയിരുത്തൽ
(ഖണ്ഡിക 5.19.6(എ) - ൽ പരാമർശിച്ചിരിക്കുന്നു)**

| ബില്ലർ (എം / എസ്) | ഓഫർ ചെയ്ത അളവ് (നമ്പർ) | | വിറ്റുവരവ് (₹ ലക്ഷത്തിൽ) | | സോൾവൻസി (₹ ലക്ഷത്തിൽ) | | ആർഎസ് | | സോൾവൻസി (₹ ലക്ഷത്തിൽ) | | ക്ലാസ്സിറ്റി (₹ ലക്ഷത്തിൽ) | | ഓർഡർ ചെയ്ത അളവ് (നമ്പർ) |
|---------------------------------------|------------------------|--------|--------------------------|-------|-----------------------|-------|-------|-------|-----------------------|-------|----------------------------|---------------|-------------------------|
| | ആർടി | എടി | ആർടി | എടി | ആർഎസ് | എഎസ് | ആർസി | എസി | ആർസി | എസി | എസി | | |
| 2020-21 (ഇ-ടെൻഡർ - ജൂൺ 2020) | | | | | | | | | | | | | |
| ആൽബി സോ മിൽസ് (L1) | 15750 | 61.99 | 98.51 | 30.99 | 31.00 | 30.99 | >100 | 15750 | 15750 | 15750 | >100 | 15750 | 15750 |
| ഐഷ വുഡ് ഇൻഡസ്ട്രീസ് (L2) | 36504 | 141.68 | 87.33 | 70.84 | 75.00 | 70.84 | 42.67 | 22190 | 22190 | 22190 | 42.67 | 4543 | 4543 |
| ഇൻഡ്കോൺ ഇൻഡസ്ട്രീസ് (L2) | 38160 | 141.68 | 179.72 | 70.84 | 100.00 | 70.84 | 12.00 | 36000 | 36000 | 36000 | 12.00 | 4131 | 4131 |
| അബ്ബൂവിള സോ മിൽസ് (L3) | 36504 | 141.68 | 78.25 | 70.84 | 80.00 | 70.84 | 38.00 | 19883 | 19883 | 19883 | 38.00 | 3991 | 3991 |
| ലിബർ ഇക്കോഫർണിവുഡ് (L4) | 36000 | 141.68 | 59.93 | 70.84 | 71.00 | 70.84 | >100 | 15228 | 15228 | 15228 | >100 | 3734 | 3734 |
| ജി എസ് കെ വുഡ് ഇൻഡസ്ട്രീസ് (L5) | 39000 | 141.68 | 51.81 | 70.84 | 75.00 | 70.84 | 28.00 | 13163 | 13163 | 13163 | 28.00 | 3476 | 3476 |
| പി. കെ. ജി സോ മിൽസ് (L6) | 36840 | 141.68 | 134.60 | 70.84 | 100.00 | 70.84 | 14.76 | 34201 | 34201 | 34201 | 14.76 | 375 | 375 |
| | | | | | | | | | | | | 36,000 | |
| 2021-22 (ഇ-ടെൻഡർ - നവംബർ 2021) | | | | | | | | | | | | | |
| അബ്ബൂവിള സോ മിൽസ് (L1) | 12600 | 64.54 | 21.21 | 32.27 | 25.00 | 32.27 | 65.58 | 9761 | 9761 | 9761 | 65.58 | 9761 | 9761 |
| ഇൻഡ്കോൺ ഇൻഡസ്ട്രീസ് (L2) | 39000 | 184.40 | 231.48 | 92.20 | 100.00 | 92.20 | 36.09 | 36000 | 36000 | 36000 | 36.09 | 6459 | 6459 |
| ജി എസ് കെ വുഡ് ഇൻഡസ്ട്രീസ് (L3) | 39000 | 184.40 | 51.81 | 92.20 | 93.00 | 92.20 | 48.34 | 10023 | 10023 | 10023 | 48.34 | 5995 | 5995 |
| ലിബർ ഇക്കോഫർണിവുഡ് (L4) | 24000 | 122.93 | 32.47 | 61.47 | 71.00 | 61.47 | 56.72 | 6340 | 6340 | 6340 | 56.72 | 5531 | 5531 |
| ചിത്തിര വുഡൻ ഫർണിച്ചർ (L5) | 13200 | 67.61 | 18.52 | 33.81 | 10.00 | 33.81 | 2.72 | 3615 | 3615 | 3615 | 2.72 | 3615 | 3615 |
| ആൽബി സോ മിൽസ് (L6) | 21600 | 110.64 | 98.51 | 55.32 | 50.00 | 55.32 | 90.35 | 19232 | 19232 | 19232 | 90.35 | 4639 | 4639 |
| | | | | | | | | | | | | 36,000 | |

(ഭൂസമന്വയ് : കെഎംഎംഎൽ റെക്കോർഡുകൾ)

അനുബന്ധം 29

കെഎസ്ഐഡിസിയുടെ ക്രെഡിറ്റ് സ്കോർ മൂല്യനിർണ്ണയ പട്ടിക
(ഖണ്ഡിക 5.2.8.1-ൽ പരാമർശിച്ചിരിക്കുന്നു)

| ക്രമ നമ്പർ | മാനദണ്ഡം | ബെഞ്ച്മാർക്ക് | കുറഞ്ഞ മാർക്ക് | ബെഞ്ച്മാർക്ക് | പരമാവധി മാർക്ക് |
|------------|--|------------------|----------------|------------------------|-----------------|
| 1 | അനുഭവപരിചയം | പൂജ്യം | 3 | ≥ 3 വർഷങ്ങൾ | 10 |
| 2 | നിർദ്ദിഷ്ട പ്രവർത്തനം | പുതിയത് | 3 | വിപുലീകരണം | 5 |
| 3 | വായ്പയ്ക്കെതിരായ ഭൂമിയുടെയും കെട്ടിടത്തിന്റെയും മൂല്യം | < 0.75 | 6 | ≥ 1 | 10 |
| 4 | മുൻകാല പ്രകടനം | | | | |
| | (i) വിറ്റുവരവ് വളർച്ച | നെഗറ്റീവ് | 0 | $> 20\%$ | 7.5 |
| | (ii) ലാഭവളർച്ച | നെഗറ്റീവ് | 0 | $>$ വിറ്റുവരവിന്റെ 10% | 7.5 |
| | (iii) മൂലധനത്തിന്മേലുള്ള വരവ് | $\geq 15\%$ | 0 | $\geq 30\%$ | 15 |
| 5 | സെക്യൂരിറ്റി (വായ്പ തുകയിലേക്ക്) | < 1.5 തവണ | 4 | ≥ 2 തവണ | 10 |
| 6 | ബാങ്ക്/ധനകാര്യ സ്ഥാപനങ്ങളുള്ള പേയ്മെന്റ് | സബ്-സ്റ്റാൻഡേർഡ് | 4 | സ്റ്റാൻഡേർഡ് | 10 |
| 7 | വായ്പയുടെ തിരിച്ചടവ് കാലയളവ് | > 7 വർഷങ്ങൾ | 3 | < 5 വർഷങ്ങൾ | 5 |
| 8 | ലാഭക്ഷമത | | | | |
| | (i) തിരിച്ചടവ് കാലയളവ് | > 7 വർഷങ്ങൾ | 2 | ≤ 5 വർഷങ്ങൾ | 5 |
| | (ii) ഡെബ്റ്റ് സർവീസ് കവരേജ് അനുപാതം | < 1.5 | 0 | > 2 | 5 |
| 9 | ഡെബ്റ്റ് ഇക്കിറ്റി അനുപാതം | 1.75- ന് മുകളിൽ | 4 | 1:1 | 10 |
| ആകെ | | | | | 100 |

അനുബന്ധം 30
തെറ്റായ ക്രെഡിറ്റ് റേറ്റിംഗ് മുലമുള്ള പലിശ നഷ്ടം
(ഖണ്ഡിക 5.2.8.2-ൽ പരാമർശിച്ചിരിക്കുന്നു)

| വായ്പാക്കാരന്റെ പേര് | കൃത്യമായ പേയ്മെന്റ് | | സെക്യൂരിറ്റി | | തിരിച്ചടവ് കാലയളവ് | | ഡെബ്റ്റ് ഇക്വിറ്റി അനുപാതം | | മുലധനത്തിന് മേലുള്ള വരവ് | | ഡെബ്റ്റ് സർവീസ് കവരേജ് അനുപാതം | | ലാഭ വളർച്ച | | വിറ്റുവരവ് വളർച്ച | | ആകെ | | പലിശ നിരക്ക് (%) | | നഷ്ടം (₹ ലക്ഷത്തിൽ) |
|--|---------------------|----------|--------------|----------|--------------------|----------|----------------------------|----------|--------------------------|----------|--------------------------------|----------|-------------|----------|-------------------|----------|-------------|----------|------------------|----------|---------------------|
| | കെഎസ് ഐഡിസി | ഡെബ്റ്റ് | കെഎസ് ഐഡിസി | ഡെബ്റ്റ് | കെഎസ് ഐഡിസി | ഡെബ്റ്റ് | കെഎസ് ഐഡിസി | ഡെബ്റ്റ് | കെഎസ് ഐഡിസി | ഡെബ്റ്റ് | കെഎസ് ഐഡിസി | ഡെബ്റ്റ് | കെഎസ് ഐഡിസി | ഡെബ്റ്റ് | കെഎസ് ഐഡിസി | ഡെബ്റ്റ് | കെഎസ് ഐഡിസി | ഡെബ്റ്റ് | കെഎസ് ഐഡിസി | ഡെബ്റ്റ് | |
| സോളാർ ഓഫ്സെറ്റ് ട്രിന്റേഷൻ പ്രൈവറ്റ് ലിമിറ്റഡ് | | | | | | | 10.00 | 6.00 | | | 5.00 | 3.00 | | | | | 70.00 | 64.00 | 11.25 | 11.75 | 12.54 |
| പൊപൈൽ പാക്കേജിംഗ് പ്രൈവറ്റ് ലിമിറ്റഡ് | | | | | | | | | 9.00 | | | | 4.50 | | | | 77.50 | 64.00 | 11.50 | 12.50 | 204.30 |
| ആക്സൽ ലിമിറ്റഡ് | | | 8.00 | 4.00 | | | | | 6.00 | | | | | | 7.50 | | 66.50 | 49.00 | 10.00 | 11.00 | 62.39 |
| ജോയന്റ് റിസോർട്ട് പ്രൈവറ്റ് ലിമിറ്റഡ് | | | | | | | | | 15.00 | | | | | | | | 94.00 | 79.00 | 8.75 | 9.25 | 100.93 |
| കുമരകം അക്കാദമി സെറിസ് പ്രൈവറ്റ് ലിമിറ്റഡ് | 10.00 | - | | | | | | | | | 4.00 | 3.00 | | | | | 71.00 | 60.00 | 11.00 | 11.50 | 14.55 |
| കെജിആർ ഷോം ആൻഡ് ബുജിയൻ പ്രൈവറ്റ് ലിമിറ്റഡ് | 10.00 | - | | | | | | | | | | | | | | | 70.00 | 60.00 | 9.75 | 10.00 | 4.88 |
| പാരിസൺസ് അഗ്രോടെക് പ്രൈവറ്റ് ലിമിറ്റഡ് | | | | | | | | | | | | | 4.50 | | | | 77.00 | 65.50 | 8.90 | 9.40 | 40.29 |
| ആകെ പലിശ നഷ്ടം | | | | | | | | | | | | | | | | | | | | | 439.88 |

അനുബന്ധം 31
 ഗ്രാസ്സൂപ്പ് ഇൻ എയ്ഡ് തുക നിക്ഷേപനത്തിലൂടെ ലഭിച്ച പലിശ
 (ഖണ്ഡിക 5.5 -ൽ പരാമർശിച്ചിരിക്കുന്നു)

| വർഷം | നേടിയ പലിശ |
|------------|------------------------|
| 2016-17 | ₹36,93,843.70 |
| 2017-18 | ₹30,79,481.40 |
| 2018-19 | ₹29,77,398.90 |
| 2019-20 | ₹14,88,212.90 |
| 2020-21 | ₹ 3,72,094.77 |
| ആകെ | ₹1,16,11,031.67 |

© COMPTROLLER AND
AUDITOR GENERAL OF INDIA
www.cag.gov.in

<https://cag.gov.in/ag2/kerala/en>

